Попуњава друштво за осигурање		
Матични број **07046898**	Шифра делатности **6512**	ПИБ **100001958**
Назив: **KOMPANIJA DUNAV OSIGURANJE ADO BEOGRAD (STARI GRAD)**		
Седиште: **Београд - Стари Град, МАКЕДОНСКА 4**		

БИЛАНС СТАЊА

на дан 31.12.2024. године

(у хиљадама динара)

Група рачуна, рачун	ПОЗИЦИЈА	АОП	Напомена број	Износ		
				Текућа година	Претходна година	
					Крајње стање	Почетно стање
1	2	3	4	5	6	7
	А К Т И В А					
00	**А. НЕУПЛАЋЕНИ УПИСАНИ КАПИТАЛ**	0001				
	Б. СТАЛНА ИМОВИНА (0003+0004+0005+0006+ 0009+0010+0021+0022)	0002		16.531.232	14.978.487	0
01, осим 012, 013 и дела 019	I НЕМАТЕРИЈАЛНА ИМОВИНА	0003		54.068	39.472	
012, део 019	II ГУДВИЛ	0004		0	0	
013, део 019	III СОФТВЕР И ОСТАЛА ПРАВА	0005		125.610	90.354	
02, осим 021, дела 027 , дела 028 и дела 029	IV НЕКРЕТНИНЕ, ПОСТРОЈЕЊА И ОПРЕМА (0007+0008)	0006		13.999.488	12.664.438	0
020, 022, 023, 025, 026, део 027, део 028, део 029	1. Некретнине, постројења и опрема који служе за обављање делатности	0007		11.395.214	10.094.925	
024, део 027, део 028, део 029	2. Инвестиционе некретнине	0008		2.604.274	2.569.513	
021, део 027, део 028, део 029	V БИОЛОШКА СРЕДСТВА	0009		0	0	
03, осим 037	VI ДУГОРОЧНИ ФИНАНСИЈСКИ ПЛАСМАНИ (0011+0015)	0010		2.168.772	2.051.568	0
	1. Учешћа у капиталу (0012+0013+0014)	0011		2.132.925	2.012.925	0
030, део 039	а) зависних правних лица	0012		2.082.857	1.962.857	
031, део 039	б) придружених правних лица и заједничким подухватима	0013		0	0	
део 038, део 039	в) осталих правних лица	0014		50.068	50.068	
	2. Остали дугорочни финансијски пласмани (0016+0019+0020)	0015		35.847	38.643	0
036, део 039	2.1. Инвестиције које се вреднују по амортизованој вредности (0017+0018)	0016		35.847	35.873	0
део 036, део 039	а) Дужничке хартије од вредности са фиксним приносом	0017		35.847	35.873	
део 036, део 039	б) Остале хартије од вредности и инвестиције које се вреднују по амортизованој вредности	0018		0	0	
033, део 039	2.2. Депозити код банака	0019		0	0	

Група рачуна, рачун	ПОЗИЦИЈА	АОП	Напомена број	Износ		
				Текућа година	Претходна година	
					Крајње стање	Почетно стање
					_____	_____
1	2	3	4	5	6	7
део 038, део 039	2.3. Остали непоменути дугорочни финансијски пласмани	0020		0	2.770	
04, осим 040	VII ОСТАЛА ДУГОРОЧНА СРЕДСТВА	0021		183.294	132.655	
040	VIII ОДЛОЖЕНА ПОРЕСКА СРЕДСТВА	0022		0	0	
	В. ОБРТНА ИМОВИНА (0024+0025+0026+ 0045+0046+0049)	0023		63.422.977	55.077.762	0
10, 13, 15	I ЗАЛИХЕ	0024		47.129	47.097	
14	II СТАЛНА ИМОВИНА КОЈА СЕ ДРЖИ ЗА ПРОДАЈУ И ПРЕСТАНАК ПОСЛОВАЊА	0025			0	
	III ПОТРАЖИВАЊА, ПЛАСМАНИ И ГОТОВИНА (0027+0032+0033+0044)	0026		53.255.372	46.557.664	0
	1. Потраживања (0028+0029+0030+0031)	0027		10.013.499	8.938.873	0
део 20, део 21	1.1. Потраживања за премију осигурања, саосигурања и реосигурања	0028		8.831.355	7.476.563	
део 20, део 21	1.2. Потраживања од реосигуравача и ретроцесионара	0029		183.186	431.009	
део 21	1.3. Потраживања за регресе	0030		184.860	224.875	
22, осим 223	1.4. Остала потраживања	0031		814.098	806.426	
223	2. Потраживања за више плаћен порез на добитак	0032		0	0	
	3. Финансијски пласмани (0034+0038+0042+0043)	0033		40.989.612	35.007.155	0
233, део 239	3.1. Финансијска средства која се вреднују по фер вредности кроз остали резултат (0035+0036+0037)	0034		32.669.793	29.009.131	0
део 233, део 239	а) Дужничке хартије од вредности које се вреднују по фер вредности кроз остали резултат	0035		32.367.799	28.684.849	
део 233, део 239	б) Власничке хартије од вредности које се вреднују по фер вредности кроз остали резултат	0036		301.994	324.282	
део 233, део 239	в) Остале хартије од вредности и финансијска средства који се вреднују по фер вредности кроз остали резултат	0037		0	0	
236, део 239	3.2. Финансијска средства која се вреднују по фер вредности кроз биланс успеха (0039+0040+0041)	0038		0	0	0
део 236, део 239	а) Дужничке хартије од вредности које се вреднују по фер вредности кроз биланс успеха	0039		0	0	
део 236, део 239	б) Власничке хартије од вредности које се вреднују по фер вредности кроз биланс успеха	0040		0	0	
део 236, део 239	в) Остале хартије од вредности и финансијска средства који се вреднују по фер вредности кроз биланс успеха	0041		0	0	

Група рачуна, рачун	ПОЗИЦИЈА	АОП	Напомена број	Износ		
				Текућа година	Претходна година	
					Крајње стање	Почетно стање
					_____	_____
1	2	3	4	5	6	7
232, део 239	3.3. Краткорочни депозити код банака	0042		8.015.413	5.761.627	
234, 235,238, део 239	3.4. Остали краткорочни финансијски пласмани	0043		304.406	236.397	
24	4. Готовински еквиваленти и готовина	0044		2.252.261	2.611.636	
26	IV ПОРЕЗ НА ДОДАТУ ВРЕДНОСТ	0045		18.151	35.954	
	V АКТИВНА ВРЕМЕНСКА РАЗГРАНИЧЕЊА (0047+0048)	0046		4.333.968	3.869.088	0
274	1. Разграничени трошкови прибаве осигурања	0047		3.902.182	3.687.365	
270, 271, 272, 273, 279	2. Друга активна временска разграничења	0048		431.786	181.723	
	VI ТЕХНИЧКЕ РЕЗЕРВЕ КОЈЕ ПАДАЈУ НА ТЕРЕТ САОСИГУРАВАЧА, РЕОСИГУРАВАЧА И РЕТРОЦЕСИОНАРА (0050+0051+0052)	0049		5.768.357	4.567.959	0
275	1. Резерве за преносне премије које падају на терет саосигуравача, реосигуравача и ретроцесионара	0050		3.027.577	2.074.949	
276	2. Резервисане штете које падају на терет саосигуравача, реосигуравача и ретроцесионара	0051		2.729.443	2.482.936	
277	3. Остале техничке резерве које падају на терет саосигуравача, реосигуравача и ретроцесионара	0052		11.337	10.074	
	Г. УКУПНА АКТИВА (0001+0002+0023)	0053		79.954.209	70.056.249	0
88	**Д. ВАНБИЛАНСНА АКТИВА**	0054		1.123.252	1.394.069	
	П А С И В А					
	А. КАПИТАЛ (0402+0407+0408+0411+ 0412-0413+0414-0417- 0420+0421)	0401		22.172.031	18.610.407	
	I ОСНОВНИ И ОСТАЛИ КАПИТАЛ (0403+0404+0405+0406)	0402		10.034.781	10.034.781	0
300	1. Акцијски капитал	0403		9.903.360	9.903.360	
303, 304	2. Државни и друштвени капитал	0404		0	0	
301, 302	3. Улози друштва за узајамно осигурање	0405		0	0	
309	4. Остали капитал	0406		131.421	131.421	
31	II НЕУПЛАЋЕНИ УПИСАНИ КАПИТАЛ	0407		0	0	
	III РЕЗЕРВЕ (0409+0410)	0408		0	0	0
305	1. Емисиона премија	0409		0	0	
306, 307	2. Законске, статутарне и друге резерве	0410		0	0	

Група рачуна, рачун	ПОЗИЦИЈА	АОП	Напомена број	Износ		
				Текућа година	Претходна година	
					Крајње стање	Почетно стање
					_____	_____
1	2	3	4	5	6	7
320	IV РЕВАЛОРИЗАЦИОНЕ РЕЗЕРВЕ ПО ОСНОВУ РЕВАЛОРИЗАЦИЈЕ НЕМАТЕРИЈАЛНЕ ИМОВИНЕ, НЕКРЕТНИНА, ПОСТРОЈЕЊА И ОПРЕМЕ	0411		3.093.699	3.172.448	
32, осим 320	V НЕРЕАЛИЗОВАНИ ДОБИЦИ	0412		3.214.541	1.824.333	
33	VI НЕРЕАЛИЗОВАНИ ГУБИЦИ	0413		2.775.834	2.683.557	
34, осим 342	VII НЕРАСПОРЕЂЕНИ ДОБИТАК (0415+0416)	0414		8.604.844	6.262.402	0
340	1. Нераспоређени добитак ранијих година	0415		5.556.782	4.329.236	
341	2. Нераспоређени добитак текуће године	0416		3.048.062	1.933.166	
35, осим 352	VIII ГУБИТАК ДО ВИСИНЕ КАПИТАЛА (0418+0419)	0417		0	0	0
350	1. Губитак из ранијих година	0418		0	0	
351	2. Губитак текуће године	0419			0	
037, 237	IX ОТКУПЉЕНЕ СОПСТВЕНЕ АКЦИЈЕ	0420			0	
	X УЧЕШЋА БЕЗ ПРАВА КОНТРОЛЕ	0421			0	
	Б. РЕЗЕРВИСАЊА И ОБАВЕЗЕ (0423+0430+0434+0435+ 0444+0453+0457)	0422		57.782.178	51.445.842	0
	I ДУГОРОЧНА РЕЗЕРВИСАЊА (0424+0425+0426+ 0427+0428+0429)	0423		8.032.500	7.467.097	0
400, 403	1. Математичка резерва	0424		6.066.179	5.824.741	
401	2. Резерве за осигурања код којих су осигураници прихватили да учествују у инвестиционом ризику	0425		0	0	
402	3. Резерве за изравнање ризика	0426		137.965	134.766	
405	4. Резерве за бонусе и попусте	0427		314.911	321.414	
407	5. Друге техничке резерве осигурања	0428		209.034		
406, 409	6. Друга дугорочна резервисања	0429		1.304.411	1.186.176	
	II ДУГОРОЧНЕ ОБАВЕЗЕ (0431+0432+0433)	0430		241.131	369.608	0
411	а) према матичним и зависним правним лицима	0431		0	0	
412	б) према осталим повезаним правним лицима	0432		0	0	
410, 413, 414, 415, 417, 419	в) остале дугорочне обавезе	0433		241.131	369.608	
416	III ОДЛОЖЕНЕ ПОРЕСКЕ ОБАВЕЗЕ	0434		470.304	468.941	

Група рачуна, рачун	ПОЗИЦИЈА	АОП	Напомена број	Износ		
				Текућа година	Претходна година	
					Крајње стање	Почетно стање
					_____	_____
1	2	3	4	5	6	7
	IV КРАТКОРОЧНЕ ОБАВЕЗЕ (0436+0440+0441+ 0442+0443)	0435		4.985.607	4.563.605	0
	1. Краткорочне финансијске обавезе (0437+0438+0439)	0436		372.405	201.066	0
420	а) према матичним и зависним правним лицима	0437		0	0	
421	б) према осталим повезаним правним лицима	0438		0	0	
од 422 до 429, осим 427	в) остале краткорочне финансијске обавезе	0439		372.405	201.066	
427	2. Обавезе по основу сталних средстава намењених продаји и средстава пословања које се обуставља	0440		0	0	
43	3. Обавезе по основу штета и уговорених износа	0441		10.741	52.977	
44, 45, 46,47, осим 474	4. Обавезе за премију, зараде и друге обавезе	0442		4.422.219	4.247.821	
474	5. Обавезе за порез из резултата	0443		180.242	61.741	
	V ПАСИВНА ВРЕМЕНСКА РАЗГРАНИЧЕЊА (0445+0449+0450)	0444		22.372.946	19.683.484	0
	1. Резерве за преносне премије (0446+0447+0448)	0445		20.562.129	17.876.871	0
490, део 492	а) животних осигурања и саосигурања	0446		1.030.709	894.760	
491, део 492	б) неживотних осигурања и саосигурања	0447		19.531.420	16.982.111	
део 492	в) реосигурања и ретроцесија	0448		0	0	
део 497	2. Резерве за неистекле ризике	0449		243.161	513.746	
496, 498, 499	3. Друга пасивна временска разграничења (0451+0452)	0450		1.567.656	1.292.867	0
део 499	а) одложени приходи по основу регресних потраживања	0451		0	0	
496, 498, део 499	б) остала непоменута пасивна временска разграничења	0452		1.567.656	1.292.867	
	VI РЕЗЕРВИСАНЕ ШТЕТЕ (0454+0455+0456)	0453		21.679.690	18.893.107	0
493, део 495	а) животних осигурања и саосигурања	0454		696.422	594.972	
494, део 495	б) неживотних осигурања и саосигурања	0455		20.983.268	18.298.135	
део 495	в) удели у штетама реосигурања и ретроцесија	0456		0	0	
део 497	VII ДРУГЕ ТЕХНИЧКЕ РЕЗЕРВЕ ОСИГУРАЊА – ДО ГОДИНУ ДАНА	0457		0	0	

Група рачуна, рачун	ПОЗИЦИЈА	АОП	Напомена број	Износ		
				Текућа година	Претходна година	
					Крајње стање	Почетно стање
					_____	_____
1	2	3	4	5	6	7
35, осим 352	**В. ГУБИТАК ИЗНАД ВИСИНЕ КАПИТАЛА**	0458		0	0	
	Г. УКУПНА ПАСИВА (0401+0422-0458)	0459		79.954.209	70.056.249	
89	**Д. ВАНБИЛАНСНА ПАСИВА**	0460		1.123.252	1.394.069	

У _____

дана _____

Законски заступник

Образац прописан Одлуком о садржају и форми образаца финансијског извештаја за друштва за осигурање („Службени гласник РС", бр. 93/2020 и 115/2023).

Попуњава друштво за осигурање		
Матични број **07046898**	Шифра делатности **6512**	ПИБ **100001958**
Назив: **KOMPANIJA DUNAV OSIGURANJE ADO BEOGRAD (STARI GRAD)**		
Седиште: **Београд - Стари Град, МАКЕДОНСКА 4**		

БИЛАНС УСПЕХА

у периоду од 01.01.2024. до 31.12.2024. године

(у хиљадама динара)

Група рачуна, рачун	Позиција	АОП	Напомена број	Износ	
				Текућа година	Претходна година
1	2	3	4	5	6
	А. ПОСЛОВНИ ПРИХОДИ И РАСХОДИ				
	I ПОСЛОВНИ (ФУНКЦИОНАЛНИ) ПРИХОДИ (1002+1009+1014+1015)	1001		37.299.050	31.605.856
	1 . Приходи од премија осигурања и саосигурања (1003+1004-1005-1006-1007+1008)	1002	4	36.701.199	30.950.319
600, део 602	1.1. Обрачуната премија животних осигурања и саосигурања	1003		5.017.421	4.243.269
610, 613	1.2. Обрачуната премија неживотних осигурања и саосигурања	1004		41.189.002	36.032.971
део 512, део 523	1.3. Премија пренета у саосигурање – пасивна	1005		2.909.198	2.323.137
део 512, део 523	1.4. Премија пренета у реосигурање	1006		4.181.355	4.564.254
део 60, део 61	1.5. Повећање резерви за преносне премије и резерви за неистекле ризике осигурања и саосигурања	1007		2.414.671	2.438.530
део 60, део 61	1.6. Смањење резерви за преносне премије и резерви за неистекле ризике осигурања и саосигурања	1008			
	2. Приходи од премија реосигурања и ретроцесија (1010-1011-1012+1013)	1009			
део 602, 614, 615	2.1. Обрачуната премија реосигурања и ретроцесија	1010			
део 512, део 523	2.2. Премија пренета ретроцесијом реосигурања и ретроцесија	1011			
део 60, део 61	2.3. Повећање резерви за преносне премије и резерви за неистекле ризике реосигурања и ретроцесија	1012			
део 60, део 61	2.4. Смањење резерви за преносне премије и резерви за неистекле ризике реосигурања и ретроцесија	1013			
606, део 609, 650, део 659	**3. Приходи од послова непосредно повезаних с пословима осигурања**	1014	5	201.136	191.656
део 605 део 609, 639, 64, део 651, део 653, 655, део 659	**4. Остали пословни приходи**	1015	6	396.715	463.881

Група рачуна, рачун	Позиција	АОП	Напомена број	Износ	
				Текућа година	Претходна година
1	2	3	4	5	6
	II ПОСЛОВНИ (ФУНКЦИОНАЛНИ) РАСХОДИ (1017+1026+1034-1035-1044+1045-1046+1047+1048)	1016		25.481.402	22.679.778
	1 . Расходи за дугорочна резервисања и функционалне доприносе (1018+1019+1020+1021+1022+1023+1024+1025)	1017	7	1.931.676	1.787.515
500	1.1. Математичка резерва животних осигурања - повећање	1018		392.854	260.536
506	1.2. Математичка резерва неживотних осигурања - повећање	1019			
502	1.3. Допринос за превентиву	1020		399.469	348.735
503	1.4. Доприноси прописани посебним законима	1021		113.378	130.559
504	1.5. Допринос Гарантном фонду	1022		237.108	222.153
505	1.6. Резервисања за изравнање ризика	1023		3.199	10.393
507	1.7. Резервисања за осигурања код којих су осигураници прихватили да учествују и инвестиционом ризику, резервисања за бонусе и попусте и повећања других техничких резерви	1024		22.688	122.979
509	1.8. Остали расходи за дугорочна резервисања и функционалне доприносе	1025		762.980	692.160
	2. Расходи накнада штета и уговорених износа (1027+1028+1029+1030+1031-1032-1033)	1026	8	18.814.968	17.132.158
510	2.1. Ликвидиране штете и уговорени износи животних осигурања	1027		3.151.292	2.893.050
520	2.2. Ликвидиране штете неживотних осигурања	1028		16.150.762	15.545.376
део 513, део 524	2.3. Ликвидиране штете – удели у штетама саосигурања	1029		573.138	499.973
део 513, део 524	2.4. Ликвидиране штете – удели у штетама реосигурања и ретроцесија	1030		329	0
део 53, део 54, део 55	2.5. Расходи извиђаја, процене, ликвидације и исплате накнада штета и уговорених износа	1031		1.339.442	1.058.037
део 603, 620, 621	2.6. Приходи од учешћа саосигурања у накнади штета	1032		963.047	974.761
део 603, 622, 623, 624, 625	2.7. Приходи од учешћа реосигурања и ретроцесија у накнади штета	1033		1.436.948	1.889.517
	3. Резервисане штете – повећање (1036-1037+1038-1039+1040-1041+1042-1043) > 0	1034	9	2.540.075	1.490.763
	3. Резервисане штете – смањење (1036-1037+1038-1039+1040-1041+1042-1043) < 0	1035			
515	3.1. Резервисане штете животних осигурања – повећање	1036		127.667	139.177
део 604	3.2. Резервисане штете животних осигурања – смањење	1037		26.761	13.320

Група рачуна, рачун	Позиција	АОП	Напомена број	Износ	
				Текућа година	Претходна година
1	2	3	4	5	6
526	3.3. Резервисане штете неживотних осигурања – повећање	1038		9.394.316	8.698.786
630	3.4. Резервисане штете неживотних осигурања – смањење	1039		7.185.065	7.414.261
516, 527	3.5. Резервисане штете саосигурања, реосигурања и ретроцесија – повећање	1040		531.476	303.264
део 604, 632	3.6. Резервисане штете саосигурања, реосигурања и ретроцесија – смањење	1041		301.558	222.883
део 513	3.7. Повећање резервисаних штета – удела саосигуравача, реосигуравача и ретроцесионара у штетама	1042			
635	3.8. Смањење резервисаних штета – удела реосигуравача, односно ретроцесионара у штетама	1043			
607, 652, 654 и део 673	**4. Приходи по основу регреса и продаје осигураних оштећених ствари**	1044	10	552.448	435.876
517, 529	**5. Повећање осталих техничких резерви – нето**	1045		27.164	
део 604, 631, 633, 638	**6. Смањење осталих техничких резерви – нето**	1046	11		189.156
518, 528	**7. Расходи за бонусе и попусте**	1047	12	2.719.967	2.894.374
део 51, део 52	**8. Остали пословни расходи**	1048			
	III ДОБИТАК – БРУТО ПОСЛОВНИ РЕЗУЛТАТ (1001-1016)	1049		11.817.648	8.926.078
	IV ГУБИТАК – БРУТО ПОСЛОВНИ РЕЗУЛТАТ (1016-1001)	1050			
	Б. ПРИХОДИ И РАСХОДИ ПО ОСНОВУ ИНВЕСТИЦИОНЕ АКТИВНОСТИ				
	I ПРИХОДИ ОД ИНВЕСТИРАЊА СРЕДСТАВА ОСИГУРАЊА (1052+1053+1057+1058+ 1059+1060+1061)	1051	13	2.416.627	2.475.529
660, 661, 665, део 672	**1 . Приходи од зависних и придружених правних лица и од заједничких подухвата**	1052		444.297	363.040
	2 . Приходи од улагања у непокретности (1054+1055+1056)	1053		145.338	588.337
део 608, део 653	2.1. Приходи од закупнина инвестиционих некретнина	1054		80.920	65.925
део 681	2.2. Приходи од усклађивања вредности инвестиционих некретнина	1055		63.770	34.377
део 670	2.3. Приходи од продаје непокретности (дезинвестирања)	1056		648	488.035
део 662	**3 . Приходи од камата**	1057		1.752.238	1.512.530
део 683, део 686, део 687, 688	**4 . Приходи од усклађивања вредности финансијских средстава која се вреднују по фер вредности кроз биланс успеха**	1058		71.381	10.889
део 672	**5. Добици од продаје хартија од вредности**	1059		0	101

Група рачуна, рачун	Позиција	АОП	Напомена број	Износ	
				Текућа година	Претходна година
1	2	3	4	5	6
део 663	**6. Позитивне курсне разлике из активности инвестирања**	1060		3.373	632
део 671, део 679, део 682, део 686, део 689	**7. Остали приходи по основу инвестиционе активности**	1061		0	0
	II РАСХОДИ ПО ОСНОВУ ИНВЕСТИРАЊА СРЕДСТАВА ОСИГУРАЊА (1063+1064+1067+ 1068+1069+1070)	1062	14	73.649	227.773
560, 561, 565, део 572	**1 . Расходи из односа са зависним и придруженим правним лицима и из заједничких подухвата**	1063			
	2 . Расходи по основу улагања у непокретности (1065+1066)	1064		25.368	169.124
део 581	2.1. Расходи по основу обезвређења инвестиционих некретнина	1065		25.368	17.773
део 570	2.2. Губици при продаји непокретности (дезинвестирању)	1066		0	151.351
део 583, део 586, део 587, 588	**3 . Расходи по основу усклађивања вредности финансијских средстава која се вреднују по фер вредности кроз биланс успеха**	1067		9.225	20.735
део 572	**4. Губици при продаји хартија од вредности**	1068		0	0
део 563	**5. Негативне курсне разлике из активности инвестирања**	1069		4.217	4.754
део 53, део 54, део 55, део 571, део 579, део 582, део 586, део 589	**6. Остали расходи по основу инвестиционе активности**	1070		34.839	33.160
	III ДОБИТАК ИЗ ИНВЕСТИЦИОНЕ АКТИВНОСТИ (1051-1062)	1071		2.342.978	2.247.756
	IV ГУБИТАК ИЗ ИНВЕСТИЦИОНЕ АКТИВНОСТИ (1062-1051)	1072			
	В.ТРОШКОВИ СПРОВОЂЕЊА ОСИГУРАЊА УМАЊЕНИ ЗА ПРОВИЗИЈУ ОД РЕОСИГУРАЊА И РЕТРОЦЕСИЈА (1074+1079+1084-1085)	1073	15	10.953.420	9.597.865
	1. Трошкови прибаве (1075+1076-1077+1078)	1074		8.700.208	8.080.357
део 542	1.1. Провизије	1075		1.688.205	1.479.156
део 53, део 54, део 55	1.2. Остали трошкови прибаве	1076		7.226.819	6.920.659
274	1.3. Промена разграничених трошкова прибаве – повећање	1077		214.816	319.458
274	1.4. Промена разграничених трошкова прибаве – смањење	1078			
	2. Трошкови управе (1080+1081+1082+1083)	1079		2.526.841	2.485.199
део 53	2.1. Трошкови амортизације и резервисања	1080		314.271	316.624
део 54	2.2. Трошкови материјала, енергије, услуга и нематеријални трошкови	1081		976.245	951.462
део 55	2.3. Трошкови зарада, накнада зарада и остали лични трошкови	1082		1.162.953	1.141.525

Група рачуна, рачун	Позиција	АОП	Напомена број	Износ	
				Текућа година	Претходна година
1	2	3	4	5	6
део 53, део 54, део 55	2.4. Остали трошкови управе	1083		73.372	75.588
део 53, део 54, део 55	**3. Остали трошкови спровођења осигурања**	1084		5.591	6.012
део 605, део 651	**4. Провизија од реосигурања и ретроцесија**	1085		279.220	973.703
	I ПОСЛОВНИ ДОБИТАК – НЕТО ПОСЛОВНИ РЕЗУЛТАТ (1049+1071-1050-1072-1073) ≥ 0	1086		3.207.206	1.575.969
	II ПОСЛОВНИ ГУБИТАК – НЕТО ПОСЛОВНИ РЕЗУЛТАТ (1049+1071-1050-1072-1073) ≤ 0	1087			
део 66	**III ФИНАНСИЈСКИ ПРИХОДИ, ОСИМ ФИНАНСИЈСКИХ ПРИХОДА ПО ОСНОВУ ИНВЕСТИЦИОНЕ АКТИВНОСТИ**	1088	16	123.400	120.240
део 56	**IV ФИНАНСИЈСКИ РАСХОДИ, ОСИМ ФИНАНСИЈСКИХ РАСХОДА ПО ОСНОВУ ИНВЕСТИЦИОНЕ АКТИВНОСТИ**	1089	17	105.272	46.309
део 68	**V ПРИХОДИ ОД УСКЛАЂИВАЊА ВРЕДНОСТИ ПОТРАЖИВАЊА И ДРУГЕ ИМОВИНЕ КОЈА СЛУЖИ ЗА ОБАВЉАЊЕ ДЕЛАТНОСТИ**	1090	18	1.244.596	1.354.568
део 58	**VI РАСХОДИ ПО ОСНОВУ ОБЕЗВРЕЂЕЊА ПОТРАЖИВАЊА И ДРУГЕ ИМОВИНЕ КОЈА СЛУЖИ ЗА ОБАВЉАЊЕ ДЕЛАТНОСТИ**	1091	19	1.277.405	976.942
део 67	**VII ОСТАЛИ ПРИХОДИ**	1092	20	153.382	120.355
део 57	**VIII ОСТАЛИ РАСХОДИ**	1093	21	96.249	83.100
	IX ДОБИТАК ИЗ РЕДОВНОГ ПОСЛОВАЊА ПРЕ ОПОРЕЗИВАЊА (1086 + 1088 + 1090 + 1092 – 1087 – 1089 – 1091 – 1093) ≥ 0	1094		3.249.658	2.064.781
	X ГУБИТАК ИЗ РЕДОВНОГ ПОСЛОВАЊА ПРЕ ОПОРЕЗИВАЊА (1086 + 1088 + 1090 + 1092 – 1087 – 1089 – 1091 – 1093) ≤ 0	1095			
69 – 59	**XI НЕТО ДОБИТАК ПОСЛОВАЊА КОЈЕ СЕ ОБУСТАВЉА, ПОЗИТИВНИ ЕФЕКТИ ПРОМЕНЕ РАЧУНОВОДСТВЕНИХ ПОЛИТИКА И ИСПРАВКИ ГРЕШАКА ИЗ РАНИЈИХ ПЕРИОДА**	1096			
59 – 69	**XII НЕТО ГУБИТАК ПОСЛОВАЊА КОЈЕ СЕ ОБУСТАВЉА, НЕГАТИВНИ ЕФЕКТИ ПРОМЕНЕ РАЧУНОВОДСТВЕНИХ ПОЛИТИКА И ИСПРАВКИ ГРЕШАКА ИЗ РАНИЈИХ ПЕРИОДА**	1097		16.647	19.344
	Г. ДОБИТАК ПРЕ ОПОРЕЗИВАЊА (1094+1096-1095-1097)	1098		3.233.011	2.045.437
	Д. ГУБИТАК ПРЕ ОПОРЕЗИВАЊА (1095+1097-1094-1096)	1099			
	Ђ. ПОРЕЗ НА ДОБИТАК				
721	**1. Порез на добитак**	1100	22	180.242	61.741

Група рачуна, рачун	Позиција	АОП	Напомена број	Износ	
				Текућа година	Претходна година
1	2	3	4	5	6
342	**2. Добитак по основу креирања одложених пореских средстава и смањења одложених пореских обавеза**	1101			
352	**3. Губитак по основу смањења одложених пореских средстава из претходних година и креирања одложених пореских обавеза**	1102		4.707	50.530
	Е. НЕТО ДОБИТАК (1098-1099-1100+1101-1102)	1103		3.048.062	1.933.166
	1. Нето добитак који припада мањинским улагачима	1104			
	2. Нето добитак који припада већинском власнику	1105			
	Ж. НЕТО ГУБИТАК (1099-1098+1100-1101+1102)	1106			
	1. Нето губитак који се приписује мањинским улагачима	1107			
	2. Нето губитак који се приписује већинском власнику	1108			
	З. ЗАРАДА ПО АКЦИЈИ				
	1. Основна зарада по акцији (у динарима без пара)	1109	23	201	127
	2. Умањена (разводњена) зарада по акцији (у динарима без пара)	1110			

У _____

дана _____

Законски заступник

Образац прописан Одлуком о садржају и форми образаца финансијског извештаја за друштва за осигурање („Службени гласник РС" бр. 93/2020 и 115/2023).

Попуњава друштво за осигурање		
Матични број **07046898**	Шифра делатности **6512**	ПИБ **100001958**
Назив: **KOMPANIJA DUNAV OSIGURANJE ADO BEOGRAD (STARI GRAD)**		
Седиште: **Београд - Стари Град, МАКЕДОНСКА 4**		

ИЗВЕШТАЈ О ОСТАЛОМ РЕЗУЛТАТУ

у периоду од 01.01.2024. до 31.12.2024. године

(у хиљадама динара)

Група рачуна, рачун	Позиција	АОП	Напомена број	Износ	
				Текућа година	Претходна година
1	2	3	4	5	6
	А. НЕТО РЕЗУЛТАТ ИЗ ПОСЛОВАЊА				
	I НЕТО ДОБИТАК (АОП 1103)	2001		3.048.062	1.933.166
	II НЕТО ГУБИТАК (АОП 1106)	2002			
	Б. ОСТАЛИ СВЕОБУХВАТНИ ДОБИТАК ИЛИ ГУБИТАК				
	I СТАВКЕ КОЈЕ НЕЋЕ БИТИ РЕКЛАСИФИКОВАНЕ У БИЛАНСУ УСПЕХА У БУДУЋИМ ПЕРИОДИМА				
320	1. Повећање ревалоризационих резерви по основу нематеријалне имовине, некретнина, постројења и опреме	2003			285.959
320	2. Смањење ревалоризационих резерви по основу нематеријалне имовине, некретнина, постројења и опреме	2004		78.749	70.492
321	3. Актуарски добици по основу планова дефинисаних примања	2005			
331	4. Актуарски губици по основу планова дефинисаних примања	2006		29.492	35.322
322	5. Добици по основу улагања у власничке инструменте капитала	2007			
332	6. Губици по основу улагања у власничке инструменте капитала	2008		18.945	
323	7. Добици по основу удела у осталом резултату придружених друштава	2009			
333	8. Губици по основу удела у осталом резултату придружених друштава	2010			
	II СТАВКЕ КОЈЕ НАКНАДНО МОГУ БИТИ РЕКЛАСИФИКОВАНЕ У БИЛАНСУ УСПЕХА У БУДУЋИМ ПЕРИОДИМА				
324	1. Добици по основу прерачуна финансијских извештаја иностраног пословања	2011			
334	2. Губици по основу прерачуна финансијских извештаја иностраног пословања	2012			
325	3. Добици од инструмената заштите нето улагања у инострано пословање	2013			
335	4. Губици од инструмената заштите нето улагања у инострано пословање	2014			
326	5. Добици по основу инструмената заштите ризика (хеџинга) новчаног тока	2015			

Група рачуна, рачун	Позиција	АОП	Напомена број	Износ	
				Текућа година	Претходна година
1	2	3	4	5	6
336	6. Губици по основу инструмената заштите ризика (хеџинга) новчаног тока	2016			
327	7. Добици по основу хартија од вредности које се вреднују по фер вредности кроз остали укупан резултат	2017		1.346.367	343.468
337	8. Губици по основу хартија од вредности које се вреднују по фер вредности кроз остали укупан резултат	2018			129.571
	III ОСТАЛЕ КОМПОНЕНТЕ ОСТАЛОГ РЕЗУЛТАТА				
329	1. Остали нереализовани добици	2019			
339	2. Остали нереализовани губици	2020			
	IV ОСТАЛИ БРУТО СВЕОБУХВАТНИ ДОБИТАК (2003+2005+2007+2009+ 2011+2013+2015+2017+ 2019)	2021		1.346.367	629.427
	V ОСТАЛИ БРУТО СВЕОБУХВАТНИ ГУБИТАК (2004+2006+2008+2010+ 2012+2014+2016+2018+ 2020)	2022		127.186	235.385
	VI ПОРЕЗ НА ОСТАЛИ СВЕОБУХВАТНИ ДОБИТАК ИЛИ ГУБИТАК ПЕРИОДА (ОБРАЧУНСКИ)	2023			
	VII НЕТО ОСТАЛИ СВЕОБУХВАТНИ ДОБИТАК (2021-2022-2023) ≥ 0	2024		1.219.181	394.042
	VIII НЕТО ОСТАЛИ СВЕОБУХВАТНИ ГУБИТАК (2021-2022-2023) ≤ 0	2025			
	В. УКУПАН НЕТО СВЕОБУХВАТНИ РЕЗУЛТАТ ПЕРИОДА				
	I УКУПАН НЕТО СВЕОБУХВАТНИ ДОБИТАК (2001+2024-2002-2025) ≥ 0	2026		4.267.243	2.327.208
	1. Приписан већинским власницима капитала	2027			
	2. Приписан власницима који немају контролу	2028			
	II УКУПАН НЕТО СВЕОБУХВАТНИ ГУБИТАК (2001+2024-2002-2025) ≤ 0	2029			
	1. Приписан већинским власницима капитала	2030			
	2. Приписан власницима који немају контролу	2031			

У _____

дана _____

Законски заступник

Образац прописан Одлуком о садржају и форми образаца финансијског извештаја за друштва за осигурање („Службени гласник РС", бр. 93/2020 и 115/2023).

Попуњава друштво за осигурање		
Матични број **07046898**	Шифра делатности **6512**	ПИБ **100001958**
Назив: **KOMPANIJA DUNAV OSIGURANJE ADO BEOGRAD (STARI GRAD)**		
Седиште: **Београд - Стари Град, МАКЕДОНСКА 4**		

ИЗВЕШТАЈ О ТОКОВИМА ГОТОВИНЕ

у периоду од 01.01.2024. до 31.12.2024. године

(у хиљадама динара)

Позиција			АОП	Износ	
				Текућа година	Претходна година
1			2	3	4
А.	**ТОКОВИ ГОТОВИНЕ ИЗ ПОСЛОВНИХ АКТИВНОСТИ**				
	I.	Приливи готовине из пословних активности (од 1 до 5)	3001	47.194.746	42.133.613
		1. Премије осигурања и саосигурања и примљени аванси	3002	44.065.515	38.575.385
		2. Премије реосигурања и ретроцесија	3003		
		3. Приливи од учешћа у накнади штета	3004	1.700.580	2.005.642
		4. Примљене камате из пословних активности	3005	252.235	215.147
		5. Остали приливи из редовног пословања	3006	1.176.416	1.337.439
	II.	Одливи готовине из пословних активности (од 1 до 9)	3007	42.818.137	37.976.154
		1. Накнаде штета и уговорених износа из осигурања, удели у штетама из саосигурања и дати аванси	3008	19.489.309	18.826.715
		2. Накнаде штета и удели у штетама из реосигурања и ретроцесија	3009		
		3. Премије саосигурања, реосигурања и ретроцесија	3010	7.667.698	5.388.135
		4. Зараде, накнаде зарада и остали лични расходи	3011	6.468.503	5.740.578
		5. Остали трошкови спровођења осигурања	3012	5.281.684	4.841.779
		6. Плаћене камате	3013		
		7. Порез на добитак	3014	61.741	141.299
		8. Одливи по основу осталих јавних прихода	3015	3.147.539	2.293.963
		9. Остали одливи готовине из редовног пословања	3016	701.663	743.685
	III.	Нето прилив готовине из пословних активности (I-II)	3017	4.376.609	4.157.459
	IV.	Нето одлив готовине из пословних активности (II-I)	3018		
Б.	**ТОКОВИ ГОТОВИНЕ ИЗ АКТИВНОСТИ ИНВЕСТИРАЊА**				
	I.	Приливи готовине из активности инвестирања (од 1 до 5)	3019	2.719.708	2.910.600
		1. Продаја акција и удела (нето приливи)	3020	0	0
		2. Продаја нематеријалне имовине, некретнина, постројења, опреме и биолошких средстава	3021	432.774	1.054.923
		3. Остали финансијски пласмани – депоновања и улагања (нето приливи)	3022		
		4. Примљене камате из активности инвестирања	3023	1.842.637	1.492.637
		5. Примљене дивиденде и учешћа у резултату	3024	444.297	363.040

Позиција			АОП	Износ	
				Текућа година	Претходна година
1			2	3	4
	II.	Одливи готовине из активности инвестирања (од 1 до 3)	3025	6.442.534	5.224.063
		1. Куповина акција и удела (нето одливи)	3026	120.000	70.000
		2. Куповина нематеријалне имовине, некретнина, постројења, опреме и биолошких средстава	3027	1.556.059	1.684.272
		3. Остали финансијски пласмани – депоновања и улагања (нето одливи)	3028	4.766.475	3.469.791
	III.	Нето прилив готовине из активности инвестирања (I-II)	3029	0	0
	IV.	Нето одлив готовине из активности инвестирања (II-I)	3030	3.722.826	2.313.463
В.	**ТОКОВИ ГОТОВИНЕ ИЗ АКТИВНОСТИ ФИНАНСИРАЊА**				
	I.	Приливи готовине из активности финансирања (од 1 до 5)	3031	0	0
		1. Увећање основног капитала	3032		
		2. Дугорочни кредити (нето приливи)	3033		
		3. Краткорочни кредити (нето приливи)	3034		
		4. Остале дугорочне обавезе	3035		
		5. Остале краткорочне обавезе	3036		
	II.	Одливи готовине из активности финансирања (од 1 до 7)	3037	1.013.158	760.131
		1. Откуп сопствених акција и удела	3038		
		2. Дугорочни кредити (нето одливи)	3039		
		3. Краткорочни кредити (нето одливи)	3040		
		4. Остале дугорочне обавезе	3041		
		5. Остале краткорочне обавезе	3042		
		6. Лизинг	3043	223.900	246.979
		7. Исплаћене дивиденде и учешћа у резултату	3044	789.258	513.152
	III.	Нето прилив готовине из активности финансирања (I-II)	3045		
	IV.	Нето одлив готовине из активности финансирања (II-I)	3046	1.013.158	760.131
Г.	**СВЕГА ПРИЛИВ ГОТОВИНЕ** (3001+3019+3031)		3047	49.914.454	45.044.213
Д.	**СВЕГА ОДЛИВ ГОТОВИНЕ** (3007+3025+3037)		3048	50.273.829	43.960.348
Ђ.	**НЕТО ПРИЛИВ ГОТОВИНЕ** (3047-3048)		3049	0	1.083.865
Е.	**НЕТО ОДЛИВ ГОТОВИНЕ** (3048-3047)		3050	359.375	0
Ж.	**ГОТОВИНА НА ПОЧЕТКУ ОБРАЧУНСКОГ ПЕРИОДА**		3051	2.611.636	1.527.771
З.	**ПОЗИТИВНЕ КУРСНЕ РАЗЛИКЕ ПО ОСНОВУ ПРЕРАЧУНА ГОТОВИНЕ**		3052		
И.	**НЕГАТИВНЕ КУРСНЕ РАЗЛИКЕ ПО ОСНОВУ ПРЕРАЧУНА ГОТОВИНЕ**		3053	0	0
Ј.	**ГОТОВИНА НА КРАЈУ ОБРАЧУНСКОГ ПЕРИОДА (3049 - 3050 + 3051 + 3052 - 3053)**		3054	2.252.261	2.611.636

У _____

дана _____

Законски заступник

Образац прописан Одлуком о садржају и форми образаца финансијског извештаја за друштва за осигурање („Службени гласник РС", бр. 93/2020 и 115/2023).

Попуњава друштво за осигурање		
Матични број **07046898**	Шифра делатности **6512**	ПИБ **100001958**
Назив: **KOMPANIJA DUNAV OSIGURANJE ADO BEOGRAD (STARI GRAD)**		
Седиште: **Београд - Стари Град, МАКЕДОНСКА 4**		

ИЗВЕШТАЈ О ПРОМЕНАМА НА КАПИТАЛУ

у периоду од 01.01.2024. до 31.12.2024. године

(у хиљадама динара)

Редни број	ОПИС	АОП	Основни капитал (група 30, осим 305, 306, 307 и 309)	АОП	Остали капитал (рн 309)	АОП	Неуплаћени уписани капитал (група 31)	АОП	Емисиона премија (рн 305)	АОП	Резерве (рн 306 и 307)
1			2		3		4		5		6
1	**Почетно стање или стање на дан 1. јануара претходне године**	4001	9.903.360	4027	131.421	4051		4075		4099	
2	Исправка материјално значајних грешака и промене рачуноводствених политика – повећање позиције	4002		4028		4052		4076		4100	
3	Исправка материјално значајних грешака и промене рачуноводствених политика – смањење позиције	4003		4029		4053		4077		4101	
4	**Кориговано почетно стање или стање на дан 1. јануара претходне године** (редни бр. 1+2-3)	4004	9.903.360	4030	131.421	4054		4078		4102	
5	Емисије акција	4005		xxx	xxx	4055		4079		xxx	xxx
6	Повећање ревалоризационих резерви и нереализовани добици по основу компоненти осталог резултата	xxx	xxx	xxx	xxx	xxx	xxx	xxx	xxx	xxx	xxx
7	Смањење ревалоризационих резерви	xxx	xxx	xxx	xxx	xxx	xxx	xxx	xxx	xxx	xxx
8	Нереализовани губици по основу компоненти осталог резултата	xxx	xxx	xxx	xxx	xxx	xxx	xxx	xxx	xxx	xxx
9	Нето добитак периода	4006		4031		xxx	xxx	xxx	xxx	4103	
10	Нето губитак периода	xxx	xxx	xxx	xxx	xxx	xxx	xxx	xxx	xxx	xxx
11	Стицање сопствених акција (смањење капитала повећањем одбитних ставки)	xxx	xxx	xxx	xxx	xxx	xxx	xxx	xxx	xxx	xxx
12	Продаја/отуђење сопствених акција (повећање капитала смањењем одбитних ставки)	xxx	xxx	xxx	xxx	xxx	xxx	xxx	xxx	xxx	xxx
13	Пренос с једног на други облик капитала – повећање позиције	4007	0	4032		4056		4080		4104	

Редни број	О П И С	АОП	Основни капитал (група 30, осим 305, 306, 307 и 309)	АОП	Остали капитал (рн 309)	АОП	Неуплаћени уписани капитал (група 31)	АОП	Емисиона премија (рн 305)	АОП	Резерве (рн 306 и 307)
1			2		3		4		5		6
14	Пренос с једног на други облик капитала – смањење позиције	4008	0	4033		4057		4081		4105	
15	Смањење капитала по основу расподеле дивиденде	xxx	xxx	xxx	xxx	xxx	xxx	xxx	xxx	xxx	xxx
16	Смањење капитала по основу обавеза према запосленима	xxx	xxx	xxx	xxx	xxx	xxx	xxx	xxx	xxx	xxx
17	Остала повећања позиција	4009	0	4034		4058		4082		4106	
18	Остала смањења позиција	4010		4035		4059		4083		4107	
19	**Укупна повећања по рачунима у претходној години** (редни бр. 5+6+8+9+10+11+13+17)	4011	0	4036		4060		4084		4108	
20	**Укупна смањења по рачунима у претходној години** (редни бр. 7+12+14+15+16+18)	4012	0	4037		4061		4085		4109	
21	**Крајње стање или стање на дан 31. децембра претходне године** (редни бр. 4+19-20)	4013	9.903.360	4038	131.421	4062		4086		4110	

Редни број	ОПИС	АОП	Основни капитал (група 30, осим 305, 306, 307 и 309)	АОП	Остали капитал (рн 309)	АОП	Неуплаћени уписани капитал (група 31)	АОП	Емисиона премија (рн 305)	АОП	Резерве (рн 306 и 307)
1			2		3		4		5		6
22	**Почетно стање или стање на дан 1. јануара текуће године**	4014	9.903.360	4039	131.421	4063		4087		4111	
23	Исправка материјално значајних грешака и промене рачуноводствених политика – повећање позиције	4015		4040		4064		4088		4112	
24	Исправка материјално значајних грешака и промене рачуноводствених политика – смањење позиције	4016		4041		4065		4089		4113	
25	**Кориговано почетно стање или стање на дан 1. јануара текуће године** (редни бр. 22+23-24)	4017	9.903.360	4042	131.421	4066		4090		4114	
26	Емисије акција	4018		xxx	xxx	4067		4091		xxx	xxx
27	Повећање ревалоризационих резерви и нереализовани добици по основу компоненти осталог резултата	xxx	xxx	xxx	xxx	xxx	xxx	xxx	xxx	xxx	xxx
28	Смањење ревалоризационих резерви	xxx	xxx	xxx	xxx	xxx	xxx	xxx	xxx	xxx	xxx
29	Нереализовани губици по основу компоненти осталог резултата	xxx	xxx	xxx	xxx	xxx	xxx	xxx	xxx	xxx	xxx
30	Нето добитак периода	4019		4043		xxx	xxx	xxx	xxx	4115	
31	Нето губитак периода	xxx	xxx	xxx	xxx	xxx	xxx	xxx	xxx	xxx	xxx
32	Стицање сопствених акција (смањење капитала повећањем одбитних ставки)	xxx	xxx	xxx	xxx	xxx	xxx	xxx	xxx	xxx	xxx
33	Продаја/отуђење сопствених акција (повећање капитала смањењем одбитних ставки)	xxx	xxx	xxx	xxx	xxx	xxx	xxx	xxx	xxx	xxx
34	Пренос с једног на други облик капитала – повећање позиције	4020		4044		4068		4092		4116	
35	Пренос с једног на други облик капитала – смањење позиције	4021		4045		4069		4093		4117	
36	Смањење капитала по основу расподеле дивиденде	xxx	xxx	xxx	xxx	xxx	xxx	xxx	xxx	xxx	xxx
37	Смањење капитала по основу обавеза према запосленима	xxx	xxx	xxx	xxx	xxx	xxx	xxx	xxx	xxx	xxx
38	Остала повећања позиције	4022	0	4046		4070		4094		4118	
39	Остала смањења позиције	4023		4047		4071		4095		4119	
40	**Укупна повећања по рачунима у текућој години** (редни бр. 26+27+29+30+31+32+34+38)	4024		4048		4072		4096		4120	
41	**Укупна смањења по рачунима у текућој години** (редни бр. 28+33+35+36+37+39)	4025		4049		4073		4097		4121	
42	**Крајње стање или стање на дан 31. децембра текуће године** (редни бр. 25+40-41)	4026	9.903.360	4050	131.421	4074		4098		4122	

Редни број	ОПИС	АОП	Рев. резерве и нереализовани добици (група 32)	АОП	Нераспоређени добитак (група 34, осим 342)	АОП	Укупно (кол. 2+3+4+5+6+7+8)	АОП	Губитак до висине капитала (група 35, осим 352)	АОП	Откупљене сопс. акције и удели (рн 037,237)
1			7		8		9		10		11
1	**Почетно стање или стање на дан 1. јануара претходне године**	4123	4.448.051	4149	4.894.229	4177	19.377.061	4211		4235	
2	Исправка материјално значајних грешака и промене рачуноводствених политика – повећање позиције	4124		4150		4178		4212		4236	
3	Исправка материјално значајних грешака и промене рачуноводствених политика – смањење позиције	4125		4151		4179		4213		4237	
4	**Кориговано почетно стање или стање на дан 1. јануара претходне године** (редни бр. 1+2-3)	4126	4.448.051	4152	4.894.229	4180	19.377.061	4214		4238	
5	Емисије акција	xxx	xxx	xxx	xxx	4181		xxx	xxx	xxx	xxx
6	Повећање ревалоризационих резерви и нереализовани добици по основу компоненти осталог резултата	4127	677.449	xxx	xxx	4182	677.449	xxx	xxx	xxx	xxx
7	Смањење ревалоризационих резерви	4128		xxx	xxx	4183		xxx	xxx	xxx	xxx
8	Нереализовани губици по основу компоненти осталог резултата	xxx	xxx	xxx	xxx	xxx	xxx	xxx	xxx	xxx	xxx
9	Нето добитак периода	xxx	xxx	4153	1.933.166	4184	1.933.166	xxx	xxx	xxx	xxx
10	Нето губитак периода	xxx	xxx	xxx	xxx	xxx	xxx	4215		xxx	xxx
11	Стицање сопствених акција (смањење капитала повећањем одбитних ставки)	xxx	xxx	xxx	xxx	xxx	xxx	xxx	xxx	4239	
12	Продаја/отуђење сопствених акција (повећање капитала смањењем одбитних ставки)	xxx	xxx	xxx	xxx	xxx	xxx	xxx	xxx	4240	
13	Пренос с једног на други облик капитала – повећање позиције	4129		4154		4185		4216		4241	
14	Пренос с једног на други облик капитала – смањење позиције	4130		4155		4186		4217		4242	
15	Смањење капитала по основу расподеле дивиденде	xxx	xxx	4156	514.909	4187	514.909	xxx	xxx	xxx	xxx
16	Смањење капитала по основу обавеза према запосленима	xxx	xxx	4157		4188		xxx	xxx	xxx	xxx
17	Остала повећања позиција	4131		4158		4189		4218		4243	
18	Остала смањења позиција	4132	128.719	4159	50.084	4190	178.803	4219		4244	
19	**Укупна повећања по рачунима у претходној години** (редни бр. 5+6+8+9+10+11+13+17)	4133	677.449	4160	1.933.166	4191	2.610.615	4220		4245	
20	**Укупна смањења по рачунима у претходној години** (редни бр. 7+12+14+15+16+18)	4134	128.719	4161	564.993	4192	693.712	4221		4246	

Редни број	ОПИС	АОП	Рев. резерве и нереализовани добици (група 32)	АОП	Нераспоређени добитак (група 34, осим 342)	АОП	Укупно (кол. 2+3+4+5+6+7+8)	АОП	Губитак до висине капитала (група 35, осим 352)	АОП	Откупљене сопс. акције и удели (рн 037,237)
1			7		8		9		10		11
21	**Крајње стање или стање на дан 31. децембра претходне године** (редни бр. 4+19-20)	4135	4.996.781	4162	6.262.402	4193	21.293.964	4222		4247	
22	**Почетно стање или стање на дан 1. јануара текуће године**	4136	4.996.781	4163	6.262.402	4194	21.293.964	4223		4248	
23	Исправка материјално значајних грешака и промене рачуноводствених политика – повећање позиције	4137		4164		4195		4224		4249	
24	Исправка материјално значајних грешака и промене рачуноводствених политика – смањење позиције	4138		4165		4196		4225		4250	
25	**Кориговано почетно стање или стање на дан 1. јануара текуће године** (редни бр. 22+23-24)	4139	4.996.781	4166	6.262.402	4197	21.293.964	4226		4251	
26	Емисије акција	xxx	xxx	xxx	xxx	4198		xxx	xxx	xxx	xxx
27	Повећање ревалоризационих резерви и нереализовани добици по основу компоненти осталог резултата	4140	1.390.208	xxx	xxx	4199	1.390.208	xxx	xxx	xxx	xxx
28	Смањење ревалоризационих резерви	4141		xxx	xxx	4200		xxx	xxx	xxx	xxx
29	Нереализовани губици по основу компоненти осталог резултата	xxx	xxx	xxx	xxx	xxx	xxx	xxx	xxx	xxx	xxx
30	Нето добитак периода	xxx	xxx	4167	3.048.062	4201	3.048.062	xxx	xxx	xxx	xxx
31	Нето губитак периода	xxx	xxx	xxx	xxx	xxx	xxx	4227		xxx	xxx
32	Стицање сопствених акција (смањење капитала повећањем одбитних ставки)	xxx	xxx	xxx	xxx	xxx	xxx	xxx	xxx	4252	
33	Продаја/отуђење сопствених акција (повећање капитала смањењем одбитних ставки)	xxx	xxx	xxx	xxx	xxx	xxx	xxx	xxx	4253	
34	Пренос с једног на други облик капитала – повећање позиције	4142		4168		4202		4228		4254	
35	Пренос с једног на други облик капитала – смањење позиције	4143		4169		4203		4229		4255	
36	Смањење капитала по основу расподеле дивиденде	xxx	xxx	4170	784.370	4204	784.370	xxx	xxx	xxx	xxx
37	Смањење капитала по основу обавеза према запосленима	xxx	xxx	4171		4205		xxx	xxx	xxx	xxx
38	Остала повећања позиције	4144	0	4172	78.750	4206	78.750	4230		4256	
39	Остала смањења позиције	4145	78.749	4173		4207	78.749	4231		4257	
40	**Укупна повећања по рачунима у текућој години** (редни бр. 26+27+29+30+31+32+34+38)	4146	1.390.208	4174	3.126.812	4208	4.517.020	4232		4258	
41	**Укупна смањења по рачунима у текућој години** (редни бр. 28+33+35+36+37+39)	4147	78.749	4175	784.370	4209	863.119	4233		4259	
42	**Крајње стање или стање на дан 31. децембра текуће године** (редни бр. 25+40-41)	4148	6.308.240	4176	8.604.844	4210	24.947.865	4234		4260	

Редни број	О П И С	АОП	Нереализовани губици (група 33)	АОП	Укупно одбитне ставке (кол. 10+11+12)	АОП	Укупно капитал (кол. 9-13)	АОП	Губитак изнад висине капитала (група 35, осим рн 352)
1			12		13		14		15
1	**Почетно стање или стање на дан 1. јануара претходне године**	4261	3.113.899	4285	3.113.899	4315	16.263.162	4321	
2	Исправка материјално значајних грешака и промене рачуноводствених политика – повећање позиције	4262		4286		xxx	xxx	4322	
3	Исправка материјално значајних грешака и промене рачуноводствених политика – смањење позиције	4263		4287		xxx	xxx	4323	
4	**Кориговано почетно стање или стање на дан 1. јануара претходне године** (редни бр. 1+2-3)	4264	3.113.899	4288	3.113.899	4316	16.263.162	4324	
5	Емисије акција	xxx	xxx	xxx	xxx	xxx	xxx	xxx	xxx
6	Повећање ревалоризационих резерви и нереализовани добици по основу компоненти осталог резултата	xxx	xxx	xxx	xxx	xxx	xxx	xxx	xxx
7	Смањење ревалоризационих резерви	xxx	xxx	xxx	xxx	xxx	xxx	xxx	xxx
8	Нереализовани губици по основу компоненти осталог резултата	4265	164.794	4289	164.794	xxx	xxx	xxx	xxx
9	Нето добитак периода	xxx	xxx	xxx	xxx	xxx	xxx	xxx	xxx
10	Нето губитак периода	xxx	xxx	4290		xxx	xxx	4325	
11	Стицање сопствених акција (смањење капитала повећањем одбитних ставки)	xxx	xxx	4291		xxx	xxx	xxx	xxx
12	Продаја/отуђење сопствених акција (повећање капитала смањењем одбитних ставки)	xxx	xxx	4292		xxx	xxx	xxx	xxx
13	Пренос с једног на други облик капитала – повећање позиције	4266		4293		xxx	xxx	4326	
14	Пренос с једног на други облик капитала – смањење позиције	4267		4294		xxx	xxx	4327	
15	Смањење капитала по основу расподеле дивиденде	xxx	xxx	xxx	xxx	xxx	xxx	xxx	xxx
16	Смањење капитала по основу обавеза према запосленима	xxx	xxx	xxx	xxx	xxx	xxx	xxx	xxx
17	Остала повећања позиција	4268		4295		xxx	xxx	4328	
18	Остала смањења позиција	4269	595.136	4296	595.136	xxx	xxx	4329	
19	**Укупна повећања по рачунима у претходној години** (редни бр. 5+6+8+9+10+11+13+17)	4270	164.794	4297	164.794	xxx	xxx	4330	
20	**Укупна смањења по рачунима у претходној години** (редни бр. 7+12+14+15+16+18)	4271	595.136	4298	595.136	xxx	xxx	4331	
21	**Крајње стање или стање на дан 31. децембра претходне године** (редни бр. 4+19-20)	4272	2.683.557	4299	2.683.557	4317	18.610.407	4332	
22	**Почетно стање или стање на дан 1. јануара текуће године**	4273	2.683.557	4300	2.683.557	4318	18.610.407	4333	

Редни број	ОПИС	АОП	Нереализовани губици (група 33)	АОП	Укупно одбитне ставке (кол. 10+11+12)	АОП	Укупно капитал (кол. 9-13)	АОП	Губитак изнад висине капитала (група 35, осим рн 352)
1			12		13		14		15
23	Исправка материјално значајних грешака и промене рачуноводствених политика – повећање позиције	4274		4301		xxx	xxx	4334	
24	Исправка материјално значајних грешака и промене рачуноводствених политика – смањење позиције	4275		4302		xxx	xxx	4335	
25	**Кориговано почетно стање или стање на дан 1. јануара текуће године** (редни бр. 22+23-24)	4276	2.683.557	4303	2.683.557	4319	18.610.407	4336	
26	Емисије акција	xxx	xxx	xxx	xxx	xxx	xxx	xxx	xxx
27	Повећање ревалоризационих резерви и нереализовани добици по основу компоненти осталог резултата	xxx	xxx	xxx	xxx	xxx	xxx	xxx	xxx
28	Смањење ревалоризационих резерви	xxx	xxx	xxx	xxx	xxx	xxx	xxx	xxx
29	Нереализовани губици по основу компоненти осталог резултата	4277	62.785	4304	62.785	xxx	xxx	xxx	xxx
30	Нето добитак периода	xxx	xxx	xxx	xxx	xxx	xxx	xxx	xxx
31	Нето губитак периода	xxx	xxx	4305		xxx	xxx	4337	
32	Стицање сопствених акција (смањење капитала повећањем одбитних ставки)	xxx	xxx	4306		xxx	xxx	xxx	xxx
33	Продаја/отуђење сопствених акција (повећање капитала смањењем одбитних ставки)	xxx	xxx	4307		xxx	xxx	xxx	xxx
34	Пренос с једног на други облик капитала – повећање позиције	4278		4308		xxx	xxx	4338	
35	Пренос с једног на други облик капитала – смањење позиције	4279		4309		xxx	xxx	4339	
36	Смањење капитала по основу расподеле дивиденде	xxx	xxx	xxx	xxx	xxx	xxx	xxx	xxx
37	Смањење капитала по основу обавеза према запосленима	xxx	xxx	xxx	xxx	xxx	xxx	xxx	xxx
38	Остала повећања позиције	4280	29.492	4310	29.492	xxx	xxx	4340	
39	Остала смањења позиције	4281	0	4311	0	xxx	xxx	4341	
40	**Укупна повећања по рачунима у текућој години** (редни бр. 26+27+29+30+31+32+34+38)	4282	92.277	4312	92.277	xxx	xxx	4342	
41	**Укупна смањења по рачунима у текућој години** (редни бр. 28+33+35+36+37+39)	4283	0	4313	0	xxx	xxx	4343	
42	**Крајње стање или стање на дан 31. децембра текуће године** (редни бр. 25+40-41)	4284	2.775.834	4314	2.775.834	4320	22.172.031	4344	

У _____

дана _____

Законски заступник

_____

Образац прописан Одлуком о садржају и форми образаца финансијских извештаја за друштва за осигурање („Службени гласник РС" бр. 93/2020 и 115/2023).

КОМПАНИЈА ДУНАВ ОСИГУРАЊЕ А.Д.О.
БЕОГРАД

Напомене уз појединачне финансијске извештаје 31. децембар 2024. године

1. ОПШТЕ ИНФОРМАЦИЈЕ О ДРУШТВУ

Компанија "Дунав осигурање" а.д.о. Београд (у даљем тексту "Компанија" или "Друштво") је правно лице организовано као јавно акционарско друштво за обављање послова из делатности осигурања и других послова у складу са законом. Акције Компаније листиране су на организованом тржишту – Београдска берза, Београд.

Седиште Компаније је у Београду, Македонска улица бр. 4. Матични број Компаније је 07046898, а Порески идентификациони број (ПИБ) је 100001958.

Компанија је правни следбеник Компаније "Осигурање Дунав" д.д. Београд, организоване Одлуком Скупштине Деоничарског друштва за осигурање "Дунав" усвојеној на IX седници одржаној 26. априла 1994. године и уписаној у регистар Привредног суда у Београду, решењем IV-Fi бр. 9281/94, од 1. септембра 1994. године, а која је решењем Привредног суда у Београду II-Fi бр. 7821/97, регистарски уложак 4-01-00, од 3. јула 1997. године регистрована као акционарско друштво у складу са Законом о осигурању имовине и лица.

Решењем Агенције за привредне регистре у Београду број 1992/2005 од 2. марта 2005. године, Компанија је преведена у Регистар привредних субјеката и регистрована као акционарско друштво за осигурање.

Компанија је организована у складу са Законом о осигурању ("Службени гласник РС", бр. 139/2014 и 44/2021) и Законом о привредним друштвима ("Службени гласник РС", бр. 36/2011, 99/2011 и 83/2014 - др. закон, 5/2015, 44/2018, 95/2018 и 91/2019). Народна банка Србије је издала решење Г. бр. 2959 од 25. априла 2016. године којим се утврђује да је Компанија ускладила своје пословање, имовину, капитал, обавезе, органе, организацију и акте са одредбама Закона о осигурању и испунила услове који су прописани за обављање свих врста животних осигурања и свих врста неживотног осигурања из члана 8. и 9. Закона.

У циљу стицања добити, Компанија обавља делатност коју чине следећи послови осигурања за које је Компанија добила дозволу Народне банке Србије:

- Послови животних осигурања, и то: (а) осигурање живота, (б) осигурање за случај венчања и рођења, (в) рентно осигурање, (г) допунско осигурање уз осигурање живота, (д) животна осигурања наведена под тачкама (а), (б), (в), везана за јединице инвестиционих фондова, (ђ) тонтине, које представљају врсту осигурања у коме се осигураници споразумеју да ће заједнички капитализовати своје доприносе и тако капитализовану имовину поделити између оних осигураника који доживе одређену старост, односно између наследника умрлих осигураника, (е) осигурање с капитализацијом исплате, које се заснива на актуарским обрачунима и у коме осигураник као замену за једнократну или периодичну уплату премије прима исплате у одређеној висини и у одређеном периоду.

- Послови неживотних осигурања, и то: (а) осигурање од последица незгоде, укључујући осигурање од повреда на раду и професионалних обољења, (б) добровољно здравствено осигурање, (в) осигурање моторних возила, (г) осигурање шинских возила, (д) осигурање ваздухоплова, (ђ) осигурање пловних објеката, (е) осигурање робе у превозу, (ж) осигурање имовине од пожара и других опасности, (з) остала осигурања имовине, (и) осигурање од одговорности због употребе моторних возила, (ј) осигурање од одговорности због употребе ваздухоплова, (к) осигурање од одговорности због употребе пловних објеката, (л) осигурање од опште одговорности за штету које покрива остале врсте одговорности, (љ) осигурање кредита, (м) осигурање јемства, које гарантује непосредно или посредно испуњење обавеза дужника, (н) осигурање финансијских губитака, (њ) осигурање трошкова правне заштите, (о) осигурање помоћи на путовању.

Компанија своју унутрашњу организацију прилагођава потребама развоја своје делатности, у складу са утврђеном пословном политиком. Послови из делатности Компаније обављају се у Генералној дирекцији и огранцима Компаније - Главним филијалама осигурања.

У Генералној дирекцији обављају се послови из делатности осигурања, као и други послови у складу са законом, а који су од интереса за Компанију као целину. У Генералној дирекцији организује се, контролише и координира процес рада у области осигурања (за неживотна осигурања; за продају неживотних осигурања; за продају животних осигурања; за накнаду штета), као и у области финансијских послова, послова логистике, правних послова, послова из области људских ресурса, информатике, интерне ревизије, интерне контроле и контроле усклађености пословања, актуарских послова, послова управљања ризицима солвентности и послова маркетинга, као и послова комуникације и бриге о клијентима.

1. ОПШТЕ ИНФОРМАЦИЈЕ О ДРУШТВУ (наставак)

Компанија послује на целој територији Републике Србије, преко мреже коју чини 29 главних филијала осигурања неживота које су груписане у пет региона. Продајна мрежа животних осигурања своју делатност обавља преко једне главне филијале у оквиру које су образоване ниже организационе јединице.

Друштва која послују као контролисана друштва Компаније су: "Дунав ауто" д.о.о. Београд, „Дунав" друштво за управљање добровољним пензијским фондом а.д. Београд, „Dunav Stockbroker" а.д. Београд, „Дунав-Ре" а.д.о. Београд, „Дунав осигурање" а.д. Бања Лука, Република Српска, „Дунав ауто" д.о.о. Бања Лука, Република Српска, „Дунав турист" д.о.о. Златибор (обрисан из АПР-а 10.05.2024. године) и „Дунав ауто логистика" д.о.о. Београд.

Укупан основни капитал Компаније чини акцијски капитал при чему је већински власник акцијског капитала Република Србија са 76,7% капитала. Структура акцијског капитала по акционарима приказана је у Напомени 33.

Друштво је током 2024. године имало закључене уговоре са 53 посредника за животна и 83 за неживотна осигурања, 39 заступника за животна осигурања и 96 заступника за неживотна осигурања. Такође је Друштво у току 2024. године имало закључених 249 уговора о заступању у складу са чланом 113 Закона о осигурању и 445 уговора са техничким прегледима.

На дан 31. децембра 2024. године Компанија има 2.927 запослених (31. децембар 2023. године: 3.024 запослених). Квалификациона структура запослених на дан 31. децембра 2024. и 2023. године приказана је у наредној табели:

Степен стручне спреме	31. децембар 2024.	31. децембар 2023.
I и II	14	16
III	124	121
IV	1.040	1.093
V	8	8
VI	432	445
VII	1.298	1.328
VIII	11	13
Укупно	**2.927**	**3.024**

Просечан број запослених на основу стања на крају сваког месеца у 2024. години износи 2.976 (2023. година: 3.064 запослених).

2. ОСНОВЕ ЗА САСТАВЉАЊЕ И ПРЕЗЕНТАЦИЈУ ПОЈЕДИНАЧНИХ ФИНАНСИЈСКИХ ИЗВЕШТАЈА И РАЧУНОВОДСТВЕНИ МЕТОД

2.1. Основе за састављање и презентацију појединачних финансијских извештаја

Друштва регистрована за обављање послова осигурања и реосигурања у Републици Србији су у обавези да вођење пословних књига, признавање и процењивање имовине и обавеза, прихода и расхода, састављање, приказивање, достављање и обелодањивање финансијских извештаја врше у складу са Законом о рачуноводству ("Сл. гласник РС", бр. 73/2019 и 44/2021), Законом о осигурању (Службени гласник РС, 139/2014 и 44/2021), Одлуком о Контном оквиру и садржини рачуна у Контном оквиру за друштва за осигурање (Службени гласник РС, бр. 93/2020, 115/2023 и 106/2024), Одлука о садржају и форми образаца финансијских извештаја за друштва за осигурање (Службени гласник РС", бр. 93/2020 и 115/2023) и осталим релевантним подзаконским актима Народне банке Србије, као и осталом примењивом законском регулативом у Републици Србији.

Друштво, као велико правно лице, обавезно је да примењује превод Међународних стандарда финансијског извештавања ("МСФИ"), који у смислу наведеног закона, обухватају: Оквир за припремање и приказивање финансијских извештаја ("Оквир"), Међународне рачуноводствене стандарде ("МРС"), Међународне стандарде финансијског извештавања ("МСФИ") и са њима повезана тумачења, издата од Комитета за тумачење рачуноводствених стандарда ("IFRIC"), накнадне измене тих стандарда и са њима повезана тумачења, одобрени од Одбора за међународне рачуноводствене стандарде ("IASB"), чији је превод утврдило и објавило министарство надлежно за послове финансија („Министарство").

2. ОСНОВЕ ЗА САСТАВЉАЊЕ И ПРЕЗЕНТАЦИЈУ ПОЈЕДИНАЧНИХ ФИНАНСИЈСКИХ ИЗВЕШТАЈА И РАЧУНОВОДСТВЕНИ МЕТОД (наставак)

2.1. Основе за састављање и презентацију појединачних финансијских извештаја (наставак)

Превод стандарда који утврђује и објављује Министарство чине Концептуални оквир за финансијско извештавање, основни текстови МРС, односно МСФИ, издати од Одбора за међународне рачуноводствене стандарде, као и тумачења издата од Комитета за тумачење рачуноводствених стандарда у облику у којем су издати, међутим не укључују основе за закључивање, илуструјуће примере, смернице, коментаре, супротна мишљења, разрађене примере и други допунски објашњавајући материјал који може да се усвоји у вези са стандардима, односно тумачењима, осим ако се изричито не наводи да је саставни део стандарда, односно тумачења.

На ове финансијске извештаје је примењено Решење о утврђивању превода Међународних стандарда финансијског извештавања (МСФИ) број: 401-00-4351/2020-16 од 10. септембра 2020. године („Службени гласник РС", бр. 123/2020 и 125/2020). Преведени стандарди утврђени наведеним решењем примењују се од финансијских извештаја који се састављају на дан 31. децембра 2021. године, осим МСФИ 9 Финансијски инструменти, који се примењује на Друштва за осигурање од 1. јануара 2023. године у складу са Одлуком Народне банке Србије о садржају и форми образаца финансијских извештаја за друштва та осигурање и Одлуком Народне банке Србије у контном оквиру и садржини рачуна у контном оквиру друштва за осигурање, обе објављене у Службеном гласнику РС бр. 115-2023 од 26. децембра 2023. године.

С обзиром на напред наведено и на то да поједина законска и подзаконска регулатива прописује рачуноводствене поступке који у појединим случајевима одступају од захтева МСФИ као и то да је Законом о рачуноводству динар утврђен као званична валута извештавања, рачуноводствени прописи Републике Србије могу одступати од захтева МСФИ што може имати утицај на приложене финансијске извештаје. Сходно томе, приложени финансијски извештаји се не могу сматрати финансијским извештајима састављеним у сагласности са МСФИ на начин како је то дефинисано одредбама МРС 1 „Презентација финансијских извештаја".

Приликом састављања ових финансијских извештаја, Друштво није применило МСФИ и МРС који у својим одредбама дозвољавају ранију примену нити је применило стандарде чији превод није утврдило и објавило министарство надлежно за послове финансија.

Компанија је у обавези да саставља консолидоване финансијске извештаје за Групу за годину која се завршава 31. децембра 2024. године, у складу са рачуноводственим прописима Републике Србије и исте достави Агенцији за привредне регистре до краја априла 2025. године.

Појединачни финансијски извештаји Компаније су састављени у складу са начелом историјског трошка, осим ако је другачије наведено у рачуноводственим политикама које су дате у даљем тексту.

Компанија је у састављању ових појединачних финансијских извештаја примењивала рачуноводствене политике образложене у Напомени 3.

У складу са Законом о рачуноводству, појединачни финансијски извештаји Компаније су исказани у хиљадама динара. Динар (РСД) представља званичну извештајну и функционалну валуту у Републици Србији.

Ови појединачни финансијски извештаји одобрени су од стране руководства Компаније 28. марта 2025. године.

2.2. Упоредни подаци

Рачуноводствене политике и процене које се тичу признавања и вредновања средстава и обавеза коришћене приликом састављања ових финансијских извештаја су конзистентне са рачуноводственим политикама и проценама примењеним приликом састављања годишњих финансијских извештаја Друштва за 2023. годину осим у делу који се тиче презентације прихода по основу провизија из уговора о саосигурању, реосигурању и ретроцесији зависно од односа премија и штета. Наиме Друштво у складу са Одлуком о Контном оквиру и садржини рачуна у Контном оквиру за друштва за осигурање („Службени гласник РС", бр. 93/2020, 115/2023 и 106/2024) води одвојену евиденцију прихода по основу провизија из уговора о саосигурању, реосигурању и ретроцесији зависно од односа премија и штета и наведене приходе који су у претходним периодима били презентовани у оквиру позиције Трошкови спровођења осигурања презентује у текућем периоду у оквиру позиције Остали пословни приходи.

2. ОСНОВЕ ЗА САСТАВЉАЊЕ И ПРЕЗЕНТАЦИЈУ ПОЈЕДИНАЧНИХ ФИНАНСИЈСКИХ ИЗВЕШТАЈА И РАЧУНОВОДСТВЕНИ МЕТОД (наставак)

2.3. Начело сталности пословања

Појединачни финансијски извештаји су састављени у складу са начелом сталности пословања правног лица, који подразумева да ће Компанија наставити да послује у неограниченом периоду у предвидљивој будућности.

2.4. Коришћење процењивања

Презентација појединачних финансијских извештаја у складу са рачуноводственим стандардима и прописима који се примењују у Републици Србији захтева од руководства коришћење најбољих могућих процена и разумних претпоставки, које имају ефекта на презентиране вредности средстава и обавеза и обелодањивање потенцијалних потраживања и обавеза на дан састављања појединачних финансијских извештаја, као и прихода и расхода у току извештајног периода.

Ове процене и претпоставке су засноване на информацијама расположивим на дан састављања појединачних финансијских извештаја, а будући стварни резултати могу да се разликују од процењених износа.

У даљем тексту наведене су кључне процене и претпоставке које садрже ризик да ће проузроковати материјално значајне корекције књиговодствених вредности средстава и обавеза у току наредне финансијске године.

Исправка вредности потраживања

Компанија врши процену наплативости потраживања, као и обрачун исправке вредности за сва сумњива и спорна потраживања, а на основу процењених губитака услед немогућности купаца да испуне обавезе.

Процена је заснована на старосној анализи потраживања од купаца, историјским отписима, кредитним способностима купаца и променама у условима продаје, приликом утврђивања адекватности исправке вредности сумњивих и спорних потраживања. Ово укључује и претпоставке о будућем понашању купаца и резултујућим будућим наплатама. Руководство верује да није потребна додатна исправка вредности потраживања осим оне која је формирана у приложеним појединачним финансијским извештајима.

Процене везане за формирање техничких резерви

Најзначајније процене везане за финансијске извештаје Друштва односе се на формирање техничких резерви. Друштво има опрезан приступ формирању резерви и примењује прописе Народне банке Србије. Друштво запошљава овлашћене актуаре који су задужени, између осталог и за обрачун техничких резерви.

Основне претпоставке коришћене при обрачуну математичке резерве осигурања живота и Лат теста описане су у Напомени 34.1. док су претпоставке у вези са обрачуном резервисаних штета обелодањене у напомени 40. Анализе сензитивности значајних претпоставки коришћених при формирању техничких резерви дате су у напомени 47.3.

Фер вредност финансијских инструмената

Фер вредност финансијских инструмената за које не постоји активно тржиште је одређена применом одговарајућих метода процене. Компанија примењује професионални суд приликом избора одговарајућих метода и претпоставки. Код финансијских инструмената који имају мањи обим трговине и чије тржишне цене су самим тим мање транспарентне, утврђивање фер вредности је субјективније, односно захтева већи степен коришћења процене у зависности од ликвидности инструмента, концентрације ризика, несигурности на тржишту, претпоставки везаних за цену и осталих фактора који утичу на конкретан финансијски инструмент.

2. ОСНОВЕ ЗА САСТАВЉАЊЕ И ПРЕЗЕНТАЦИЈУ ПОЈЕДИНАЧНИХ ФИНАНСИЈСКИХ ИЗВЕШТАЈА И РАЧУНОВОДСТВЕНИ МЕТОД (наставак)

2.4. Коришћење процењивања (наставак)

Процена фер вредности некретнина и инвестиционих некретнина

Фер вредности грађевинских објеката класификованих као некретнине, односно као инвестиционе некретнине, процењује се од стране квалификованих проценитеља. На дан 31. децембра 2024. године предмет процене биле су инвестиционе некретнине, а све некретнине су биле предмет процене на дан 31. децембра 2023. године од стране независног проценитеља. Детаљи у вези резултата анализе као и примењених метода процене, обелодањени су у Напоменама 23. и 24. уз појединачне финансијске извештаје.

Класификација финансијских средстава

Друштво процењује пословни модел у оквиру којег се држе финансијска средства. Такође, Друштво процењује да ли уговорени новчани токови финансијских средстава представљају само плаћања камате и главнице (Напомена 3.5).

2.5. Извештавање по сегментима

Основни извештајни сегменти Компаније су пословни сегменти, односно посебно организовани сегменти за поједине врсте послова осигурања којима се бави. Основни извештајни сегменти су приказани у складу са Законом о осигурању и Одлуком о садржају и форми образаца финансијских извештаја за друштва за осигурање и то су:

(а) Животна осигурања збирно, а посебно осигурање живота и животна осигурања осим осигурања живота.
(б) Неживотна осигурања збирно, а посебно и:
- осигурање од последица незгоде и добровољно здравствено осигурање;
- осигурање возила;
- осигурање пловних објеката и транспорта;
- осигурање ваздухоплова;
- имовинска осигурања;
- осигурање од одговорности;
- осигурање кредита и јемства;
- неживотна осигурања која нису сврстана у подгрупе.

Менаџмент Компаније прати показатеље пословања сегмената на бази биланса успеха и биланса стања по изнад наведеним врстама осигурања.

3. ПРЕГЛЕД ЗНАЧАЈНИХ РАЧУНОВОДСТВЕНИХ ПОЛИТИКА

Основне рачуноводствене политике примењене код састављања поједначних финансијских извештаја наведене су даље у тексту.

Друштво је конзистентно примењивало усвојене рачуноводствене политике у свим периодима презентираним у појединачним финансијским извештајима.

3.1. Појединачни финансијски извештаји и консолидација

Ови финансијски извештаји представљају појединачне финансијске извештаје Компаније у којима нису консолидовани финансијски извештаји следећих зависних правних лица:

Бр.	Назив зависног правног лица	31. децембар 2024. % учешћа	31. децембар 2023. % учешћа
1.	Друштво за реосигурање Дунав-Ре а.д.о., Београд	87,12%	87,12%
2.	Дунав Турист д.о.о. Златибор (ликвидиран 10. маја 2024. године)	-	98,31%
3.	Дунав Ауто д.о.о. Београд	100,00%	100,00%
4.	Дунав друштво за управљање добровољним пензијским фондом а.д. Београд	100,00%	100,00%
5.	Брокерско-Дилерско Друштво *Dunav Stockbroker* а.д. Београд	100,00%	100,00%
6.	Дунав осигурање а.д. Бања Лука	89,94%	89,94%
7.	Дунав Ауто д.о.о. Бања Лука	89,94%	89,94%
8.	Дунав Ауто Логистика д.о.о. Београд-Чукарица	100,00%	100,00%

Компанија је у обавези да саставља консолидоване финансијске извештаје за Групу за годину која се завршава 31. децембра 2024. године, у складу са рачуноводственим прописима Републике Србије и исте достави Агенцији за привредне регистре до 30. априла 2025. године.

3.2. Некретнине, постројења и опрема и инвестиционе некретнине

Некретнине, постројења и опрема који служе за обављање делатности

Земљишта, грађевински објекти и опрема су материјална средства која Компанија држи за пружање услуга или у административне сврхе и за која се очекује да ће се користити дуже од једног обрачунског периода. Почетно признавање врши се по набавној вредности.

Након почетног признавања, земљишта и некретнине се исказују по ревалоризованим вредностима, које изражавају њихову поштену (фер) вредност на дан ревалоризације (процене), умањену за укупан износ исправке вредности по основу обрачунате амортизације и укупан износ исправке вредности по основу обезвређења, све у складу са рачуноводственим прописима важећим у Републици Србији.

Процена фер вредности земљишта и некретнина врши се довољно често, односно када год постоје индиције да се њихова фер вредност разликује од књиговодствене вредности. У сваком случају, процена земљишта и некретнина се врши сваке три године од стране независног процењивача, у складу са Одлуком о Контном оквиру и садржини рачуна у контном оквиру за друштва за осигурање.

Након почетног признавања сва средства опреме (изузев уметнина) исказују се по набавној вредности умањеној за укупан износ обрачунате амортизације и укупан износ губитака због обезвређења, односно применом основног поступка предвиђеног рачуноводственим прописима важећим у Републици Србији.

Након почетног признавања, уметничка дела (уметничке слике) која нису набављена или се држе у циљу стицања добити, исказују се по ревалоризованим вредностима, које изражавају њихову поштену (фер) вредност на дан ревалоризације. Процена уметничких дела се врши регуларно када постоје индиције да се њихова фер вредност разликује од књиговодствене вредности. Амортизација уметничких дела се не обрачунава.

Амортизација

За обрачун амортизације некретнина и опреме, примењује се пропорционални метод. Обрачун амортизације опреме врши се применом пропорционалног метода отписивања са циљем да се средства отпишу током њиховог корисног века трајања.

3. ПРЕГЛЕД ЗНАЧАЈНИХ РАЧУНОВОДСТВЕНИХ ПОЛИТИКА (наставак)

3.2. Некретнине, постројења и опрема и инвестиционе некретнине (наставак)

Основицу за обрачун амортизације чини набавна вредност (за средства која се вреднују применом основног поступка), односно ревалоризована набавна вредност (за средства која се вреднују применом алтернативног поступка), по одбитку процењене преостале вредности средстава на крају процењеног века коришћења. Ако је преостала вредност средстава безначајна, сматра се да је једнака нули.

Стопе амортизације које су биле у примени за обрачун амортизације за 2024. и 2023. годину на основу процењеног века трајања дате су у наставку (у %):

	2024.	2023.
Грађевински објекти	2,04 – 20,00%	1,30 - 20,00%
Рачунарска опрема	20,00%	20,00%
Возила	16,67%	16,67%
Остала опрема	6,67 - 33,33 %	7,00 - 33,33%

Обрачун амортизације за пореске сврхе врши се у складу са Законом о порезу на добит правних лица ("Службени гласник РС", бр. 25/2001, 80/2002, 43/2003, 84/2004, 18/2010, 101/2011, 119/2012, 47/2013, 108/2013, 68/2014, 142/2014, 91/2015, 112/2015, 113/2017, 95/2018, 86/2019, 153/2020, 118/2021 и 94/2024), Правилником о начину разврставања сталних средстава по групама и начину утврђивања амортизације за пореске сврхе ("Службени гласник РС", бр. 116/2004, 99/2010, 104/2018 и 8/2019) и Правилником о амортизацији сталних средстава која се признаје за пореске сврхе ("Службени гласник РС", бр. 93/2019), што резултира у одложеним порезима (Напомена 20).

Друштво на крају сваке пословне године у којој не врши процену некретнина, са ревалоризационих резерви преноси у нераспоређену добит део ревалоризационих резерви који представља разлику између амортизације засноване на ревалоризационој књиговодственој вредности средства и амортизације засноване на првобитној набавној вредности средства.

Инвестиционе некретнине

Инвестиционе некретнине су непокретности (земљишта или зграде – или делови зграда – или и једно и друго), које Компанија (као власник или корисник финансијског лизинга) држи ради остваривања прихода од издавања некретнине или ради увећања вредности капитала или ради и једног и другог, а не ради употребе за обављање властите делатности или продаје у оквиру редовног пословања.

Почетно одмеравање инвестиционих некретнина врши се по набавној вредности која укључује трошкове трансакције. Вредновање инвестиционих некретнина након почетног признавања врши се по методу поштене (фер) вредности. Повећање фер тржишне вредности се исказује у оквиру прихода, а смањење у оквиру расхода периода. У складу са тим, не обрачунава се амортизација инвестиционих некретнина.

Накнадни издаци који се односе на већ признату инвестициону некретнину приписују се исказаном износу те инвестиционе некретнине, ако је вероватно да ће прилив будућих економских користи да буде већи од првобитно процењене стопе приноса те инвестиционе некретнине. Сви остали накнадно настали издаци признају се као расход у периоду у којем су настали.

3.3. Некретнине и опрема са правом коришћења

Некретнине и опрему са правом коришћења чине средства којима се располаже на основу уговора о закупу, а у складу са одредбама МСФИ 16 (Лизинг).

Краткорочни закупи, закупи са варијабилним износима закупнина непокретности и опреме и закупи мале вредности чија је појединачна вредност имовине мања од 5.000 УСД не подлежу примени стандарда.

3. ПРЕГЛЕД ЗНАЧАЈНИХ РАЧУНОВОДСТВЕНИХ ПОЛИТИКА (наставак)

3.3 Некретнине и опрема са правом коришћења (наставак)

Почетно признавање предмета лизинга, Компанија као корисник лизинга признаје као имовину са правом коришћења. На датум почетка лизинга, имовина са правом коришћења одмерава се по набавној вредности која укључује почетно одмерене обавезе, сва плаћања по основу лизинга извршена на дан или пре првог дана лизинга умањена за све примљене подстицаје, све почетне директне трошкове које је узроковао корисник лизинга и процењене трошкове демонтаже и уклањања имовине која је предмет лизинга. МСФИ 16 као дисконту стопу предвиђа стопу садржану у уговору о лизингу, односно инкрементaлну стопу задужења уколико ова стопа није предвиђена уговором. Као инкрементaлну каматну стопу, Компанија користи каматну стопу коју би плаћала на кредит код пословне банке, за набавку исте или сличне опреме која је предмет уговора о закупу.

Након почетног признавања, накнадно одмеравање средстава врши се у складу са одредбама МСФИ 16 (Лизинг), што укључује обрачун амортизације.
Амортизација средстава која су предмет лизинга обрачунава се по истом методу по коме се обрачунава амортизација средстава која су у власништву Компаније и чини расход периода.

Имовина са правом коришћења амортизује се пропорционално, током краћег рока трајања закупа или процењеног корисног века имовине. Амортизација имовине са правом коришћења у обрачунском периоду обрачуната је линеарним моделом, полазећи од садашње вредности будућих обавеза по основу закупа на дан прве примене стандарда и претпостављеног веком коришћења средстава (аутомобила од 3 године и непокретности од 5 година).

Приликом наведених обрачуна узима се у обзир износ месечне закупнине без пореза на додату вредност обзиром да третман ПДВ-а није повезан са правом на одбитак улазног пореза јер према стандарду, све активности, односно трошкови, који не доводе до трансфера робе или услуга на корисника лизинга не чине део лизинг уговора. Порез на додату вредност представља расход периода на који се односи.

Лизинг рате су подељене на део који се односи на финансијски трошак и део који умањује обавезу по основу финансијског лизинга, тако да се постигне константна каматна стопа на преосталом делу обавезе. Финансијски трошак се исказује директно као расход периода.

С обзиром да прописана билансна шема у обрасцу биланса стања не садржи имовину са правом коришћења као посебну ставку, Друштво је исту приказало у оквиру некретнина, постројења и опреме (напомена 23.).

Обавезе за лизинг

На дан почетка лизинга, Друштво признаје обавезе за лизинг по садашњој вредности будућих плаћања по основу лизинга са стањем на дан почетка лизинга, коришћењем имплицитне дисконтне стопе која је садржана.

У случају престанка важења или раскида уговора о закупу, као и у случају замене средства (опрема), средства се искњижавају из књига по неамортизованој вредности.

Нова средства која се по основу замене уводе у књиге вреднују се по новообрачунатој набавној вредности почев од дана замене.

Приликом мерења обавеза за закуп, Друштво примењује инкрементaлну стопу задуживања. Просечна пондерисана каматна стопа која је коришћена приликом дисконта обавеза за лизинг објекта и моторних возила износи 3,67%. За обрачун дисконтованих обавеза по основу закупа моторних возила коришћена је стопа од 8,30%.

Након почетног признавања обавезе за лизинг се амортизују методом ефективне каматне стопе. Поред тога, књиговодствена вредност обавеза за лизинг се поново мери ако постоји измена, промена рока трајања лизинга, промена плаћања лизинга (нпр. промене у будућим плаћањима које су последица промене индекса или стопе коришћене за утврђивање таквих плаћања лизинга) или промена у процени опције за куповину тог основног средства. Ефекти поновног мерења обавеза за лизинг укључују се и у вредност признате имовине са правом коришћења, или се признају у билансу успеха у случају да је имовина са правом коришћења у целости амортизована и сведена на нулу.

МСФИ 16 није имао утицаја на закупнине у којима се Друштво може појавити као закуподавац.

3. ПРЕГЛЕД ЗНАЧАЈНИХ РАЧУНОВОДСТВЕНИХ ПОЛИТИКА (наставак)

3.4. Умањење вредности материјалне имовине

На сваки датум биланса стања Компанија преиспитује књиговодствене износе своје материјалне имовине да би утврдило постоје ли наговештаји да је дошло до губитака услед умањења вредности наведене имовине. Ако постоје такве назнаке, процењује се надокнадиви износ средства да би се могао утврдити евентуални губитак настао умањењем. Ако није могуће проценити надокнадиви износ појединог средства, Компанија процењује надокнадиви износ јединице која генерише новац, а којој то средство припада.

Надокнадива вредност је нето продајна цена или вредност у употреби, зависно од тога која је виша. За потребе процене вредности у употреби, процењени будући новчани токови дисконтују се до садашње вредности применом дисконтне стопе пре опорезивања, која одражава садашњу тржишну процену временске вредности новца и ризике специфичне за то средство. Ако је процењен надокнадиви износ средства (или јединице која генерише новац) мањи од књиговодственог износа, онда се књиговодствени износ тог средства (или јединице која генерише новац) умањује до надокнадивог износа.

Губици од умањења вредности признају се одмах као расход, осим ако средство није земљиште или зграда која се не користи као инвестициона некретнина која је исказана по ревалоризованом износу, у којем случају се губитак од умањења исказује као смањење вредности настало ревалоризацијом средства.

Код накнадног поништења губитка од умањења вредности, књиговодствени износ средства (јединице која генерише новац) повећава се до ревидираног процењеног надокнадивог износа тога средства, при чему већа књиговодствена вредност не премашује књиговодствену вредност која би била утврђена да у претходним годинама није било признатих губитака на том средству (јединици која генерише новац) услед умањења вредности.

Поништење губитка од умањења вредности одмах се признаје као приход, осим ако се предметно средство не исказује по процењеној вредности, у којем случају се поништење губитка од умањења вредности исказује као повећање услед ревалоризације.

3.5. Дугорочни финансијски пласмани и Финансијски пласмани

Финансијска средства признавање и одмеравање

Финансијска средства и обавезе се иницијално признају по фер вредности увећаној за трансакционе трошкове за сва финансијска средства или обавезе која се не воде по фер вредности кроз биланс успеха. Финансијска средства и обавезе се евидентирају у билансу стања Друштва од момента када се Друштво уговорним обавезама везало за инструмент. Куповина или продаја финансијских средстава признаје се применом обрачуна на датум поравнања, односно на датум када је средство испоручено другој страни.

У складу са МСФИ 9 у зависности од пословног модела и карактеристика уговорених токова готовине, Компанија финансијска средства распоређује у једну од следећих категорија:

1) Финансијска средства која се вреднују по амортизованој вредности;
2) Финансијска средства која се вреднују по фер вредности кроз биланс успеха; и
3) Финансијска средства која се вреднују по фер вредности кроз остали укупан резултат.

Разврставање финансијских средстава у једну од ове три категорије условљава њихово почетно признавање и накнадно вредновање.

3. ПРЕГЛЕД ЗНАЧАЈНИХ РАЧУНОВОДСТВЕНИХ ПОЛИТИКА (наставак)

3.5. Дугорочни финансијски пласмани и Финансијски пласмани (наставак)

Финансијска средства која се вреднују по амортизованој вредности

Финансијска средства се одмеравају по амортизованој вредности ако су испуњена следећа два услова:

а) финансијско средство се држи у оквиру пословног модела чији циљ је држање финансијских средстава ради наплате уговорених токова готовине, и
б) услови уговора финансијског средства на назначене датуме узрокују токове готовине који су искључиво отплата главнице и камате на неизмирени износ главнице.

Након иницијалног признавања, накнадна одмеравања се врше по амортизованој вредности коришћењем уговорене каматне стопе, умањеној за исправку вредности по основу обезвређења и директно умањење вредности. Амортизована вредност се израчунава узимањем у обзир свих трошкова одобравања кредита као и свих попуста или премија у вези са измирењем обавеза.

Финансијска средства која се вреднују по фер вредности кроз остали укупан резултат

Финансијско средство ће се одмеравати по фер вредности кроз остали укупан резултат ако су оба наведена услова испуњена:

а) Финансијско средство се држи у оквиру пословног модела чији циљ се постиже наплатом уговорених токова готовине и продајом финансијских средстава, и
б) услови уговора финансијског средства на назначене датуме узрокују токове готовине који су искључиво отплате главнице и камате на неизмирени износ главнице.

Након иницијалног признавања, финансијска средства по фер вредности кроз остали резултат, се исказују по фер вредности. Нереализовани добици и губици по основу финансијских средстава по фер вредности кроз остали резултат евидентирају се у оквиру ревалоризационих резерви, док се финансијско средство не прода, наплати или на други начин реализује, или док то средство није обезвређено. Када се финансијска средства класификована као финансијска средства по фер вредности кроз остали резултат отуђе или када им се умањи вредност, кумулиране корекције фер вредности признате у оквиру капитала књиже се у билансу успеха.

Финансијска средства која се вреднују по фер вредности кроз биланс успеха

Финансијско средство се одмерава по фер вредности кроз биланс успеха осим уколико се не одмерава по амортизованој вредности или по фер вредности кроз остали укупан резултат. Додатно, приликом почетног признавања, друштво може неопозиво да назначи финансијско средство које иначе задовољава захтеве да се одмерава по амортизованој или фер вредности кроз остали укупан резултат, по фер вредности кроз биланс успеха ако се на тај начин елиминише или се значајно смањује рачуноводствена неусаглашеност која би иначе настала.

Накнадно вредновање врши се по фер вредности која се одређује на активном тржишту (берзи) и представља понуђену цену берзе на дан вредновања финансијског средства. Промене фер вредности финансијских средстава намењених трговању обухватају се у корист/на терет биланса успеха периода у коме су настале.

Рекласификација финансијских инструмената се врши само онда када дође до промене пословног модела за управљање портфолиом у целини. Рекласификација има проспективни ефекат и врши се од почетка првог извештајног периода након промене пословног модела.

Процена пословног модела

Пословни модел се процењује са циљем утврђивања да ли се средство са искључивим плаћањем главнице и камате класификује по амортизованој вредности или фер вредности кроз остали укупни резултат. Пословним моделом се утврђује да ли новчани токови настају из прикупљања уговорених новчаних токова, продаје финансијског средства или оба.

Компанија анализи пословних модела приступа на нивоу портфолија финансијских средстава, будући да он најбоље одражава начин управљања пословањем и информацијама које се достављају руководству. За свако ново улагање се појединачно утврђује у који пословни модел се сврстава.

3. ПРЕГЛЕД ЗНАЧАЈНИХ РАЧУНОВОДСТВЕНИХ ПОЛИТИКА (наставак)

3.5. Дугорочни финансијски пласмани и Финансијски пласмани (наставак)

Процена пословног модела (наставак)

Дефинисање пословног модела базира се на стратегији везаној за портфолија. Конкретно, од значаја је да ли је стратегија руководства заснована на заради уговорених каматних прихода, усклађивању периода трајања финансијских средстава и обавеза којима се средства финансирају, или се стратегија заснива на реализацији новчаних токова кроз продају средстава. Такође, Компанија разматра информације о начину оцене и извештавања о перформансама портфолија, затим информације о ризицима који утичу на перформансе портфолија, нарочито на адекватност капитала и ликвидност и како се њима управља. Поред тога, Компанија сагледава учесталост, обим и временски тренутак продаје финансијских средстава у протеклим периодима, потенцијалне разлоге за продају и планове о продаји финансијских средстава у будућем периоду.

Престанак признавања

Компанија престаје са признавањем финансијског средства када права на прилив готовине по основу тог средства истекну или када та права пренесе на другога. Свако право по пренетој финансијској активи, креирано или задржано од стране Компаније, признаје се као посебно средство или обавеза. Такође, финансијско средство престаје да се признаје када се догоде накнадне измене уговорних услова финансијског средства које имају за последицу значајну измену новчаних токова од финансијског средства.

Модификација

Када се уговорни токови готовине финансијског средства поново договарају или се на други начин модификују, а поново договарање или модификовање немају за резултат престанак признавања тог финансијског средства у складу са МСФИ 9, Компанија процењује да ли је измена уговорених новчаних токова значајна, имајући у виду следеће факторе: значајну промену каматне стопе или побољшање услова кредита, који у знатној мери утичу на кредитни ризик повезан са имовином, или пак значајан продужетак рока враћања зајма када зајмопримац нема финансијских потешкоћа.

Уколико се измењени услови значајно разликују, права на новчане токове од првобитних средства истичу, и Компанија престаје са признавањем првобитних финансијских средстава и врши признавање новог средства према његовој фер вредности.

Било која разлика између књиговодствене вредности средстава чије је признавање престало и фер вредности новог значајног измењеног средства се признаје у билансу успеха, осим уколико се суштина разлике односи на капиталне трансакције са власницима.

Учешћа у капиталу

Учешћем у контролисаном друштву сматра се улагање којим је Компанија стекла контролу над тим друштвом. У складу са Законом о осигурању, Компанија има контролно учешће у другом правном лицу када има директно или индиректно право или могућност да оствари 50% или више гласачких права у том правном лицу, односно када Компанија има директно или индиректно власништво над 50% или више капитала у том правном лицу, или могућност именовања натполовичне већине чланова органа управљања или надзора тог правног лица или могућност ефективног вршења контролног утицаја на управљање тим правним лицем или на његову пословну политику.

Учешћа у капиталу контролисаних правних лица исказана су по набавној вредности улагања, умањеној за акумулиране импаритетне губитке (Напомена 25).

Набавна вредност приликом стицања учешћа у капиталу не укључује трансакционе трошкове, који се могу директно приписати стицању учешћа у капиталу. Ови трошкови се у целости евидентирају на терет рачуна биланса успеха у тренутку куповине/стицања.

Учешћа у капиталу осталих правних лица, за које не постоји активно тржиште и тржишне вредности, вреднују се по набавној вредности умањеној за исправку вредности.

3. ПРЕГЛЕД ЗНАЧАЈНИХ РАЧУНОВОДСТВЕНИХ ПОЛИТИКА (наставак)

3.6. Потраживања

Потраживања од купаца и остала потраживања почетно се признају према фер вредности и накнадно се исказују према амортизованој вредности, користећи методу ефективне каматне стопе, умањење за очекиване кредитне губитке.

Потраживања од купаца представљају износе које купци дугују за продате производе и робу или пружене услуге у редовном току пословања. Уколико се наплата очекује у року од годину дана или краће (или у току редовног оперативног циклуса пословања, уколико он траје дуже), класификује се као текућа средства. У супротном, класификују се као стална средства, тј. дугорочна потраживања.

Потраживања ван уговора о осигурању подлежу умањењу вредности у складу са захтевима МСФИ 9 примењивим у оквиру рачуноводствених прописа у Републици Србији. У зависности од суштине конкретних потраживања, као и од тога на кога се иста односе, за исправку вредности се користе следећи приступи:

1. Уколико је потраживање специфицирано од једне стране за обрачун очекиваних кредитних губитака се користе подаци о стопи неизмирења обавеза објављени од напред наведених реномираних рејтинг агенција.
2. Уколико се одређена потраживања односе на више груписаних појединачних износа, као најбоља апроксимација се за обрачун очекиваних кредитних губитака користе просечне стопе исправке вредности на банкарском тржишту.

Потраживања су недериватна финансијска средства са фиксним или одредивим исплатама која нису котирана на активном тржишту.

Почетно мерење потраживања врши се по набавној вредности увећаној за трансакционе трошкове који се директно могу приписати њиховом издавању.

Накнадно вредновање потраживања врши се по амортизованој набавној вредности применом ефективне каматне стопе. Ефективна каматна стопа је каматна стопа која дисконтује процењене будуће новчане токове (приливе и одливе) на иницијалну књиговодствену вредност кредита или пласмана (садашњу вредност), за очекивани век трајања кредита или пласмана. Добици и губици услед амортизације се признају у нето износу у корист и/или на терет биланса успеха. Приходи по основу камата и накнада обрачунавају се применом ефективне каматне стопе на амортизовану вредност.

Ако постоји објективни доказ да је настао губитак због умањења вредности потраживања, износ губитка се одмерава као разлика између књиговодствене вредности средства и садашње вредности процењених будућих токова готовине дисконтованих по првобитној ефективној каматној стопи финансијског средства (тј. ефективној каматној стопи израчунатој приликом почетног признавања).

Признавање импаритетних губитака се врши на терет биланса успеха. Износи за које је вредност ових средстава умањена по основу импаритетних губитака воде се преко рачуна исправке вредности.

Уколико се износ импаритетног губитка смањује услед догађаја насталих након његовог иницијалног признавања, укидање импаритета се врши у корист биланса успеха, али укидање импаритета не може да буде у износу већем од амортизоване вредности која би била на дан укидања да импаритет није био признат.

3. ПРЕГЛЕД ЗНАЧАЈНИХ РАЧУНОВОДСТВЕНИХ ПОЛИТИКА (наставак)

3.6. Потраживања (наставак)

Потраживања по основу премије осигурања

Потраживања за премију осигурања представљају потраживања од уговарача осигурања, односно осигураних лица за полисирану премију осигурања у складу са уговореним условима у закљученој полиси осигурања. Висина премије осигурања утврђена је тарифом премије према врсти осигурања. Тарифну политику усваја Извршни одбор Компаније.

Уколико је потраживање исказано у страној валути приликом почетног признавања, Компанија потраживање изражава у динарима, тако што се на износ у страној валути примењује званични средњи курс те стране валуте, на датум. Промене девизног курса од датума трансакције до датума наплате потраживања исказују се као курсне разлике у корист прихода, или на терет расхода.

Потраживања исказана у страној валути на дан биланса прерачунавају се према званичном средњем курсу, а курсне разлике признају се као приход или расход периода.

Потраживања од реосигуравача

Потраживања од реосигуравача представљају потраживања по основу провизије из послова реосигурања и потраживања по основу учешћа реосигурања у накнади штета у земљи. Вреднују се по набавној вредности уз умањење за исправку вредности по основу обезвређења вредности или ненаплативости.

Уколико је потраживања исказано у страној валути приликом почетног признавања Компанија потраживање изражава у динарима тако што се на износ у страној валути примењује званични средњи курс те стране валуте на датум трансакције у складу са МРС 21 – Ефекти промена девизних курсева.

Промена девизног курса од датума трансакције до датума наплате потраживања исказују се као курсне разлике у корист прихода или на терет расхода. Потраживања исказана у страној валути на дан биланса прерачунавају се према званичном средњем курсу, а курсне разлике признају се као приход или расход периода.

Остала потраживања

Остала потраживања чине потраживања од купаца, потраживања по основу датих аванса, потраживања од повезаних правних лица и потраживања по основу осталих послова повезаних са осигурањем.

Потраживања за камату из основа осигурања и из основа регреса која нису наплаћена у обрачунском периоду евидентирају се у ванбилансној евиденцији.

Компанија процењује вредност и наплативост потраживања по уговорима и обезвређеност ових потраживања, односно одговарајућу исправку вредности тих потраживања на основу појединачне процене ликвидности сваког дужника и протека времена од доспећа потраживања до дана те исправке, сагласно посебном Правилнику који доноси Компанија.

Признавање импаритетних губитака се врши на терет биланса успеха. Износи за које је потраживање умањено по основу импаритетних губитака воде се преко рачуна исправки вредности.

Потраживања за више плаћен порез на добитак

Потраживања за више плаћен порез на добитак представља аконтацију пореза на добит за текућу годину. Утврђује се на основу опорезиве добити за претходну годину.

3. ПРЕГЛЕД ЗНАЧАЈНИХ РАЧУНОВОДСТВЕНИХ ПОЛИТИКА (наставак)

3.6. Потраживања (наставак)

Исправка вредности потраживања из уговора о осигурању

Уколико постоји вероватноћа да Компанија неће бити у стању да наплати све доспеле износе према уговореним условима, руководство процењује износ исправке вредности којом се потраживања уговора о осигурању своде на реалну вредност.

Компанија процењује вредност и наплативост потраживања по уговорима о осигурању и обезвређеност осталих краткорочних потраживања, односно одговарајућу исправку вредности тих потраживања, сагласно посебном Правилнику о начину процењивања потраживања који доноси Компанија. Сходно Правилнику о начину процењивања потраживања, Компанија врши појединачну и општу исправку вредности потраживања.

Доспелост, односно доцња у наплати потраживања, утврђује се према првобитном датуму доспећа. Доцња се утврђује само за потраживања која су у кашњењу у материјално значајном износу.
Материјално значајан износ потраживања је већи од 1.000 динара за дужника који је физичко лице, односно од 10.000 динара за дужника који је правно лице.
За свако потраживање које није материјално значајно број дана доцње који се додељује је 0.

Појединачна исправка вредности

Друштво врши појединачну процену обезвређења уколико је могуће да на појединачном нивоу утврди да је дошло до обезвређења и уколико је износ потраживања материјално значајан. Потраживања се сматрају материјално значајним уколико укупан износ потраживања по клијенту на дан обрачуна прелази праг значајности који је дефинисан као нижи од следећих износа:

- 50 милиона динара, или
- 0,5% гарантне резерве Компаније на извештајни датум.

Потраживања од повезаних правних лица сматрају се појединачно значајним потраживањима, без обзира на праг значајности.

Компанија је дужна да појединачну исправку вредности у висини целокупног износа потраживања за:

- потраживања са сумњивим или спорним правним основом (утужен, стечај, УППР и реструктурирање);
- потраживања за камате.

Појединачна процена обезвређења потраживања чија је укупна отворена ставка на дан процене потраживања материјално значајна у складу са напред наведеним критеријумима, врши се методом дисконтовања очекиваних будућих новчаних токова.

Очекивања о будућим новчаним токовима се заснивају на разумним претпоставкама које представљају најбољу процену Компаније у вези са скупом економских услова који утичу на наплату потраживања. Основни извори података на којима се заснивају процене о будућим новчаним токовима су подаци о историјској наплати потраживања према дужнику (уколико је применљиво у периоду од најмање три године), тренутној економској ситуацији клијента, пословној стратегији, начину финансирања као и специфичностима привредне гране клијентовог пословања. Приликом сагледавања могућности наплате из новчаних токова могу се узети у обзир и расположива средства обезбеђења плаћања.

Износ обезвређења представља разлику између бруто књиговодствене вредности потраживања и садашње вредности очекиваних будућих новчаних токова.

Руководство процењује адекватност претпоставки на којима се заснивају пројекције токова готовине, испитујући узроке разлика између претходних пројекција токова готовине и стварних токова готовине. Руководство се стара да су претпоставке на којима се заснивају текуће пројекције токова готовине доследне стварним прошлим исходима, под условом да ефекти каснијих догађаја или околности које нису постојале кад су ти стварни готовински токови генерисани то омогућавају.

3. ПРЕГЛЕД ЗНАЧАЈНИХ РАЧУНОВОДСТВЕНИХ ПОЛИТИКА (наставак)

3.6. Потраживања (наставак)

Одређивање дисконтне стопе

Дисконтна стопа (стопе) је стопа (или стопе) пре опорезивања, која одражава текуће тржишне процене:

(а) временске вредности новца; и
(б) ризика специфичних за средство за које будуће процене токова готовине нису кориговане.

Циљ је да се процени, колико је то могуће, тржишна оцена:

(а) временске вредности новца за периоде до очекиваног датума наплате потраживања;
(б) очекивања могућих варирања вредности или времена наплате тих токова готовине;
(ц) цена неизвесности својствена потраживању;
(д) други фактори који се некад не могу утврдити (као неликвидност) које ће учесници на тржишту одражавати у ценама будућих токова готовине које ентитет очекује да ће добити од средства.

У складу са наведеним, Компанија као дисконтну стопу примењује безризичну стопу у зависности од очекиваног периода наплате потраживања и исту примењује у обрачуну уколико је очекивани период наплате дужи од годину дана. Стопа би требало да прати рочност и валуту конкретног потраживања, добијена интерполацијом помоћу криве приноса изграђене на основу инпута добијених на секундарном тржишту државних обвезница. Стопа се примењује на појединачно потраживање, или на појединачно потраживање на које је претходно примењена стопа умањења вредности у зависности од очекиване наплате за то потраживање (уговорени новчани токови су умањени тако да рефлектују очекивања у погледу наплате). Поред евентуалне стопе умањења вредности потребно је утврдити очекиване датуме наплате, што се може утврдити померањем будућих новчаних токова за материјалну доцњу по потраживању у односу на уговорене датуме наплате за свако појединачно потраживање. На тај начин је рефлектован кредитни ризик и специфичност појединачног потраживања.

Потраживања која се процењују на појединачној основи се не укључују у групни обрачун исправке вредности.

За потраживања за дате авансе правним и физичким лицима, исправка вредности потраживања се ради у износу у ком се процени ризик њиховог враћања у будућем периоду за сваког комитента посебно.

Општа исправка вредности

За сва потраживања која нису предмет појединачне процене, исправка вредности се одређује на групној основи. Основни критеријум код групне процене је доцња у измиривању обавеза дужника.

Општу исправку вредности потраживања Компанија врши на основу процене финансијске способности и трајања доцње у измиривању обавеза према Компанији.

Класификација потраживања из претходног става се врши на следећи начин:

- Категорија I – Потраживања од дужника чија је финансијска способност добра по свим критеријумима; потраживања од дужника који своје обавезе измирује благовремено, без доцње.
- Категорија II – Потраживања од дужника чија је финансијска способност задовољавајућа по свим критеријумима; потраживања од дужника који своје обавезе измирују са доцњом од 1 до 30 дана.
- Категорија III – Потраживања од дужника чија је финансијска способност задовољавајућа али се не очекује њено погоршање; потраживања од дужника који своје обавезе измирују са доцњом од 31 до 90 дана.

3. ПРЕГЛЕД ЗНАЧАЈНИХ РАЧУНОВОДСТВЕНИХ ПОЛИТИКА (наставак)

3.6. Потраживања (наставак)

- Категорија IV – Потраживања од дужника чија финансијска способност није задовољавајућа осим потраживања од несолвентног и неликвидног дужника, али се не очекује њено погоршање; потраживања од дужника који своје обавезе измирују са доцњом од 91 до 180 дана.
- Категорија V - Потраживања од дужника чија финансијска способност није задовољавајућа, осим потраживања од несолвентног и неликвидног дужника; потраживања од дужника који своје обавезе измирују са доцњом од 181 до 365 дана.
- Категорија VI – Потраживања од дужника чија финансијска способност није задовољавајућа; потраживања са доцњом преко 365 дана.

Проценти исправке вредности за сваку групу кашњења обрачунавају се на основу историјских података о наплати потраживања за трогодишњи период који претходи текућем обрачуну исправке потраживања, према следећим корацима:

- број дана доцње по сваком документу дужника се рачуна као разлика између датума наплате и датума доспећа;
- на основу доцње дужници се разврставају у категорије;
- категорија дужника се одређује према максималној доцњи по појединачном документу чија је вредност материјално значајна;
- за сваку категорију дужника обрачунава се учешће трогодишње наплате премије у укупној доспелој фактурисаној премији.

Проценат исправке вредности потраживања за сваку од категорија изводи се из добијених процената наплате потраживања.

У циљу прудентног приступа, Компанија квартално анализира да ли постоје индиције о измењеним тржишним околностима које би могле значајно утицати на способност наплате потраживања у будућем периоду и процењује потенцијални ефекат, односно врши евентуална додатна прилагођавања процената исправке вредности.

Дужници правна лица чија је укупна отворена ставка на дан процене потраживања мања од 10.000 динара, сврставају се у категорију „без кашњења. Дужници физичка лица чија је укупна отворена ставка на дан процене потраживања мања од 1.000 динара, сврставају се у категорију „без кашњења".

Потраживања за премију животних осигурања исправљају се у износу од 100% за потраживања старија од 90 дана по полисама које имају специјалан статус (безвредне, капитализиране или полисе са насталом обавезом).

Признавање ефеката промене исправке вредности потраживања се врши на терет рачуна биланса успеха.

3.7. Готовински еквиваленти и готовина

Готовина и готовински еквиваленти обухватају новчана средства у благајни, депозите код банака по виђењу, и остала краткорочно високо ликвидна улагања са доспећем до три месеца и мање.

Готовина и готовински еквиваленти у складу са захтевима МСФИ 9 се сврставају у категорију финансијских средстава која се одмеравају по амортизованој вредности из разлога што се држе ради прикупљања уговорених новчаних токова, при чему ти новчани токови представљају искључиво плаћање главнице и камате и нису исказани према фер вредности кроз биланс успеха.

Под готовином се подразумевају новчана средства у динарима и страној валути и средства на динарским и девизним рачунима код пословних банака. Готовински еквиваленти су краткорочне, високо ликвидне инвестиције које се могу брзо претворити у познате износе готовине и које нису под утицајем значајног ризика промене вредности.

3. ПРЕГЛЕД ЗНАЧАЈНИХ РАЧУНОВОДСТВЕНИХ ПОЛИТИКА (наставак)

3.7. Готовински еквиваленти и готовина (наставак)

Готовина и готовински еквиваленти вреднују се по амортизованој вредности.

Сва вредновања позиција готовине и готовинских еквивалената на дан биланса признају се као приходи или расходи у билансу успеха.

3.8. Активна временска разграничења

Разграничени трошкови прибаве осигурања

Компанија врши разграничење трошкова прибаве у сразмери учешћа резерве за преносне премије у укупној премији.

Разграничени трошкови прибаве, као активна временска разграничења, користе се због равномерног терећења укупних трошкова посматраног пословног периода, и што реалнијег приказа коначног пословног резултата.

Техничке резерве које падају на терет саосигуравача, реосигуравача и ретроцесионара

Техничке резерве које падају на терет саосигуравача, реосигуравача и ретроцесионара чине резерве за преносне премије и резервисане штете које падају на терет саосигуравача и реосигуравача.

Удео реосигурања и саосигурања у техничким резервама израчунава се у складу са уговорима о реосигурању и саосигурању односно у складу са Правилником о начину утврђивања износа резервисаних штета узимајући у обзир износе бруто техничких резерви.

3.9. Капитал

Капитал Компаније чини основни (акцијски), државни и остали капитал, резерве, ревалоризационе резерве по основу ревалоризације некретнина и опреме (уметнине), нереализовани добици и губици, нераспоређена добит, односно губитак ранијих година и нераспоређена добит, односно губитак текуће године.

Основни и остали капитал исказује се у номиналној вредности, а вредност акцијског капитала представља производ броја емитованих акција и њихове номиналне вредности.

Компанија је дужна да у свом пословању одржава основни капитал најмање у висини која је прописана чланом 27. Закона о осигурању, односно у нивоу не мањем од 3.200.000 евра за животна осигурања и 3.200.000 евра за све врсте неживотних осигурања.

Резерве Компаније обухватају емисиону премију, законске, статутарне и друге резерве.

Ради обезбеђивања трајног измирења обавеза и подношења ризика у пословању, осигуравајуће друштво формира гарантну резерву у складу са Законом о осигурању и Одлуком о адекватности капитала друштва за осигурање/реосигурање ("Службени гласник РС", бр. 51/2015). Гарантну резерву чине примарни капитал и допунски капитал, умањени за одбитне ставке.

3.10. Дугорочна резервисања

Математичка резерва

Математичка резерва је техничка резерва друштва за осигурање намењена измиривању будућих обавеза по основу уговора о животном осигурању. Обрачунава се довољно опрезном актуарски признатом проспективном методом, појединачно за сваки уговор о осигурању живота, као разлика садашње вредности будућих обавеза осигуравача утврђених уговором и садашње вредности будућих уплата премије.

3. ПРЕГЛЕД ЗНАЧАЈНИХ РАЧУНОВОДСТВЕНИХ ПОЛИТИКА (наставак)

3.10. Дугорочна резервисања (наставак)

Обавезе по основу математичке резерве укључују:

1) све гарантоване накнаде уговарачима, осигураницима и корисницима осигурања, укључујући и гарантовану откупну вредност;
2) учешће у добити на које у тренутку обрачуна уговарачи, осигураници и корисници осигурања имају индивидуално или колективно право, без обзира на то како је учешће у добити дефинисано и да ли је висина добити гарантована;
3) све опције које уговарачи, осигураници и корисници осигурања, према условима осигурања, имају на располагању;
4) трошкове спровођења осигурања.

Обрачун математичке резерве дефинисан је у Техничким основама осигурања живота са вишегодишњим трајањем Компаније, где је предвиђена примена проспективних метода: бруто - Zillmer и нето проспективне методе. Техничким основама предвиђено је да се код редукованих (капитализираних) осигурања, осигурања уговорених са једнократним плаћањем премије и ризико осигурања искључиво примењује нето проспективна метода. Такође, резерва добити и резерва будућих трошкова се обрачунава нето проспективном методом. Компанија врши резервацију будућих трошкова за уговоре код којих је престала даља обавеза плаћања премије (осигурања са уговореном једнократном премијом, капитализирана осигурања).

За обрачун смањења математичке резерве (код активних уговора за осигурање за случај смрти и доживљења) за неамортизоване стварне трошкове провизије закључења уговора користи се бруто - Zillmer метода, при чему стопа цилмеризације не може бити већа од 3,5% уговорене осигуране суме.

Рачунско-статистичке основе обрачуна математичке резерве (каматна стопа и таблице вероватноћа смртности) једнаке су каматној стопи и таблицама вероватноћа смртности из Тарифног система Компаније.

Обрачун математичке резерве укључује и могућност неповољних одступања релевантних фактора који се користе при утврђивању резерве. Провера адекватности обрачунате математичке резерве врши се применом одговарајућих тестова (LAT) и уколико се на овај начин покаже недовољност резерве, врши се додатна резервација.

Математичка резерва се образује у складу са Одлуком о техничким резервама и релевантним актом пословне политике Компаније.

Резерве за изравнање ризика

Обрачун резерви за изравнање ризика извршен је у складу са Правилником о начину утврђивања износа техничких резерви за изравнање ризика, који је Компанија донела у складу са Одлуком о техничким резервама Народне банке Србије ("Службени гласник РС", бр. 42/2015 и 36/2017).

Компанија образује резерве за изравнање ризика на врсти осигурања 14 - Осигурање кредита, на годишњем нивоу. Резерве за изравнање ризика увећавају се при годишњем обрачуну ако је остварен нето пословни резултат у овој врсти осигурања, за 75% позитивног нето пословног резултата, а највише до 12% премије у самопридржају, док резерве за изравнање ризика не достигну горњу границу.

Резерве за изравнање ризика умањују се при годишњем обрачуну ако је остварен негативан нето пословни резултат у овој врсти осигурања. Резерве за изравнање ризика умањују се за укупан износ негативног нето пословног резултата у овој врсти осигурања, при чему умањење не може бити веће од износа резерви за изравнање ризика претходне године.

Резерве за бонусе и попусте

Обрачун резерви за бонусе и попусте врши се у складу са Правилником о начину утврђивања износа техничких резерви за бонусе и попусте, који је Компанија донела у складу са Одлуком о техничким резервама Народне банке Србије ("Службени гласник РС", бр. 42/2015 и 36/2017).

Резерве за бонусе и попусте се утврђују у износу очекиваних поврата премије из оприходоване премије до дана обрачуна.

3. ПРЕГЛЕД ЗНАЧАЈНИХ РАЧУНОВОДСТВЕНИХ ПОЛИТИКА (наставак)

3.10. Дугорочна резервисања (наставак)

Друге техничке резерве

Обрачун других техничких резерви дефинисан је Правилником о начину утврђивања износа других техничких резерви. Друге техничке резерве служе за измирење садашње вредности будуће обавезе за уговоре код којих је потребно кумулирати средства за покриће ризика у каснијим годинама. Компанија формира и обрачунава друге техничке резерве за хомогену групу ризика колективног осигурања живота пензионера за случај смрти.

Резервисања за накнаде и друге бенефиције запослених

Компанија врши резервисања за накнаде и друге бенефиције запослених и обелодањивање у складу са МРС 19 "Примања запослених". Компанија врши резервисања трошкова за исплату отпремнина и трошкова за исплату јубиларних награда. Приликом обрачуна резервисања користи се актуарски PUC метод (метод кредитирања пројектоване јединице).

3.11. Финансијске обавезе

Под финансијским обавезама сматрају се дугорочне обавезе (обавезе по основу лизинга, обавезе према повезаним правним лицима и правним лицима са узајамним учешћем, дугорочни кредити, обавезе по дугорочним хартијама од вредности и остале дугорочне обавезе), краткорочне обавезе из пословања (обавезе по основу штета и уговорених износа и обавезе за премију, зараде и друге обавезе), краткорочне финансијске обавезе и остале краткорочне обавезе.

Финансијска обавеза је свака обавеза која представља уговорну обавезу:

- предаје готовине или другог финансијског средства другом правном лицу, или
- размене финансијских инструмената са другим правним лицима под потенцијално неповољним условима.

Приликом почетног признавања обавеза, Компанија мери финансијску обавезу по њеној набавној вредности која представља поштену вредност надокнаде која је примљена за њу. Трансакциони трошкови представљају расходе периода у коме су плаћени.

Након почетног признавања, Компанија мери све финансијске обавезе по амортизованој вредности.

Финансијска обавеза престаје да се признаје када Компанија испуни обавезу или када је обавеза плаћања предвиђена уговором укинута или истекла.

Дугорочне обавезе

Дугорочне обавезе представљају обавезе по основу лизинга у складу са МСФИ 16 како је наведено у напомени 3.3

Краткорочне финансијске обавезе

Краткорочним обавезама сматрају се обавезе које доспевају у року од годину дана од дана чинидбе, односно од дана годишњег биланса. Краткорочне финансије обавезе представљају обавезе по основу лизинга у складу са МСФИ 16 како је наведено у напомени 3.2

Обавезе по основу штета и уговорених износа и друге обавезе из пословања

Обавезе по основу штета и уговорених износа се евидентирају у висини накнаде за ликвидиране штете које треба исплатити осигураницима, корисницима осигурања или трећим оштећеним лицима. За износе пријављених, а неликвидираних обавеза по основу штета, као и за износе насталих, а непријављених обавеза по основу штета, Компанија формира резервисања.

Уколико је обавеза исказана у страној валути или је уговорена валутна клаузула приликом почетног признавања, Компанија обавезу изражава у динарима тако што се на износ у страној валути примењује званични средњи курс те стране валуте на датум трансакције. Промена девизног курса од датума трансакције до датума исплате обавезе исказују се као курсне разлике у корист прихода, или на терет расхода. Обавезе исказане у страној валути на дан биланса прерачунавају се према званичном средњем курсу, а курсне разлике признају се као приход или расход периода.

3. ПРЕГЛЕД ЗНАЧАЈНИХ РАЧУНОВОДСТВЕНИХ ПОЛИТИКА (наставак)

3.11. Финансијске обавезе (наставак)

Обавезе за премију, зараде и друге обавезе

Компанија у оквиру обавеза признаје краткорочне обавезе из пословања (обавезе за премију реосигурања, обавезе према саосигуравачу, обавезе по регресним захтевима и услужним штетама, обавезе за провизију, обавезе по основу зарада и накнада зарада, обавезе за порезе и доприносе) и остале краткорочне обавезе.

Финансијске обавезе се иницијално признају по фер вредности увећаној за трансакционе трошкове за сва финансијске обавезе које се не исказују по фер вредности чији се ефекти промена у фер вредности исказују у билансу успеха.

Финансијска обавеза престаје да се признаје када Компанија испуни обавезу или када је обавеза плаћања предвиђена уговором укинута или истекла. Престанак признавања финансијске обавезе подразумева уклањање претходно признате финансијске обавезе из биланса стања.

Обавезе за порез из резултата

Обавезе за порез из резултата чине порез на добит који се обрачунава и плаћа у складу са Законом о порезу на добит важећим у Републици Србији.

Порез на добит се плаћа на пореску основицу утврђену пореским билансом (Образац ПБ-1), по стопи дефинисаној важећим Законом о порезу на добит правних лица. Пореска основица приказана у пореском билансу укључује добит приказану у званичном билансу успеха и корекције дефинисане пореским прописима Републике Србије.

3.12. Резерве за преносне премије

Обрачун преносних премија врши се у складу са Правилником о начину утврђивања износа техничких резерви за преносне премије, који је Компанија донела у складу са Одлуком о техничким резервама Народне банке Србије ("Службени гласник РС", бр. 42/2015 и 36/2017). Преносне премије су обрачунате на укупну премију по "про-рата-темпорис" методу. Тест адекватности преносне премије, као и дорезервација тамо где се показао дефицит, се врши кроз обрачун резерви за неистекле ризике.

Поређење са искуством (*run-off* тест) се ради за укупну преносну премију (збир преносне премије и резерви за неистекле ризике). Поређење са искуством укупних резерви за преносне премије 31. децембра 2023. и на дан 31. децембра 2024. није показало дефицит. За животна осигурања за која се обрачунава математичка резерва преносна премија је њен саставни део.

3.13. Резервисане штете

Обрачун резервисаних штета врши се у складу са Правилником о начину утврђивања износа резервисаних штета, који је Компанија донела у складу са Одлуком о техничким резервама Народне банке Србије ("Службени гласник РС", бр. 42/2015 и 36/2017).

Компанија врши резервисања за: настале пријављене, а нерешене штете, настале непријављене штете и трошкове у вези са решавањем и исплатом штета. Компанија врши резервисање за пријављене, а неликвидиране штете на основу појединачне процене износа штете. Резерве за рентне штете утврђују се у капиталисаним износима, као садашња вредност будућих рентних исплата, узимајући у обзир и очекивано повећање тих исплата.

Резервисан износ на име насталих непријављених штета се обрачунава на нивоу хомогене групе ризика неживотних осигурања, односно хомогене групе ризика животних осигурања за које се не обрачунава математичка резерва. Под хомогеном групом ризика подразумева се једна врста осигурања односно тарифа, тарифна група или њихов скуп у оквиру једне врсте осигурања, а чији ризици имају исте или сличне карактеристике. У зависности од карактеристика појединих хомогених група ризика и расположивости података на дан 31. децембра 2024. следећим методама:

- Паушалном методом (врсте осигурања: осигурање шинских возила, осигурање ваздухоплова, осигурање пловних објеката, осигурање робе у превозу, осигурање од одговорности због употребе ваздухоплова, осигурање од одговорности због употребе пловних објеката, осигурање кредита, осигурање јемства, осигурање финансијских губитака, осигурање трошкова правне заштите, основно животно осигурање и допунско осигурање уз осигурање живота).

3. ПРЕГЛЕД ЗНАЧАЈНИХ РАЧУНОВОДСТВЕНИХ ПОЛИТИКА (наставак)

3.13. Резервисане штете (наставак)

- Mack-овим моделом оцене резерве за настале непријављене штете, где се најбоља оцена добија Chain ladder методом, а маргина ризика на основу претпоставке да Ri и R имају логнормалну расподелу у интервалу поверења не мањем од 40% за R. Примењује се за врсте осигурања: осигурања за последице незгоде, добровољно здравствено осигурање, осигурање моторних возила, осигурање имовине од пожара, остала осигурања имовине, осигурање од опште одговорности и осигурање помоћи на путу. Код осталих хомогених група ризика се примењује паушална метода.
- Paid-Incurred Chain методом за одређивање најбоље оцене а маргина ризика се одређује на основу претпоставке да најбоља оцена има логнормалну расподелу у интервалу поверења не мањем од 90%. Примењује се код осигурања од одговорности од употребе моторних возила.

Приликом годишњег обрачуна, за врсте осигурања за које се обрачун врши Mack-овим и Paid-Incurred Chain методом, ради се тест адекватности обавеза. Уколико се по овом тесту покаже да резервације није довољна, за ту врсту осигурања се повећава интервал поверења док се не премаши вредност добијена тестом адекватности обавеза.

Резерве за трошкове у вези са решавањем и исплатом штета Компанија утврђује применом паушалне методе.

Резервације за настале непријављене штете у току године се раде као производ коефицијената утврђених на крају претходне године и збира износа ликвидираних штета у последњих 12 месеци и резервисаних штета на дан обрачуна без рентних штета на нивоу хомогене групе ризика, уз постављену доњу и горњу границу.

3.14. Резервисања за неистекле ризике

Обрачун резерви за неистекле ризике врши се у складу са Правилником о начину утврђивања износа техничких резерви за неистекле ризике које је Компанија донела у складу са Одлуком о техничким резервама Народне банке Србије ("Службени гласник РС", бр. 42/2015 и 36/2017).

Резерве за неистекле ризике образују се у износу изнад резерви за преносне премије за покриће обавеза из осигурања које настају у наредном периоду а по уговорима о осигурању из текућег периода.

Резерве за неистекле ризике се утврђују као производ комбинованог рација изнад сто и преносне премије по врстама осигурања. Приликом обрачуна меродавних штета у смислу обрачуна ових резерви, Компанија може искључити утицај екстремног штетног догађаја на меродавне штете.

3. ПРЕГЛЕД ЗНАЧАЈНИХ РАЧУНОВОДСТВЕНИХ ПОЛИТИКА (наставак)

3.14. Резервисања за неистекле ризике (наставак)

У наредној табели су приказани очекивани трошкови и очекиване штете који су коришћени у обрачуну:

		Рацио трошкова	Очекивани рацио штета
(1)	Осигурање од последица незгоде	31,61%	51,88%
(2)	Добровољно здравствено осигурање	23,41%	65,45%
(3)	Осигурање моторних возила	33,89%	75,30%
(4)	Осигурање шинских возила	17,96%	31,19%
(5)	Осигурање ваздухоплова	12,33%	32,39%
(6)	Осигурање половних објеката	28,45%	56,68%
(7)	Осигурање робе у превозу	29,35%	27,40%
(8)	Осигурање имовине од пожара и др. опасности	26,75%	28,98%
(9)	Остала осигурања имовине	23,21%	37,99%
(10)	Осигурање од одговорности због употребе моторних возила	22,97%	61,62%
(11)	Осигурање од одговорности због употребе ваздухоплова	6,45%	0,52%
(12)	Осигурање од одговорности због употребе пловних објеката	26,79%	17,36%
(13)	Осигурање од опште одговорности	24,83%	40,15%
(14)	Осигурање кредита	81,13%	48,37%
(15)	Осигурање јемства	24,12%	56,91%
(16)	Осигурање финансијских губитака	35,43%	36,75%
(18)	Осигурање помоћи на путовању	69,76%	30,95%
(22)	Допунско осигурање уз осигурање живота	19,06%	44,56%

Компанија образује резерве за неистекле ризике ако утврди да је очекивани износ штета и трошкова у наредном периоду по уговорима из текућег периода виши од износа резерви за преносне премије а у складу са Одлуком о техничким резервама и релевантним актом пословне политике Компаније.

3.15. Друга пасивна временска разграничења

Допринос за превентиву

Допринос превентиве представља издвојена средства Компаније намењена улагањима у превентивну заштиту, којима се предупређује остварење осигураног случаја на осигураној имовини и лицима и смањују последице штетних догађаја, а која се на основу критеријума утврђених Правилником о превентиви наменски усмеравају одређеним осигураницима Компаније. Издвојена средства превентиве се признају у оквиру других пасивних временских разграничења као расход периода у ком су издвојена.

3. ПРЕГЛЕД ЗНАЧАЈНИХ РАЧУНОВОДСТВЕНИХ ПОЛИТИКА (наставак)

3.16. Приходи

Приходи су повећања економских користи током обрачунског периода у облику прилива, повећања имовине или смањења обавеза, која имају за резултат пораст капитала који не представља пораст по основу доприноса власника капитала. Износи који су прикупљени за рачун трећих страна као што су порез на премије неживотних осигурања и ПДВ нису економске користи и искључују се из прихода.

Приход се одмерава по фер вредности примљене или потраживане накнаде.

Приходи обухватају приходе од уобичајених активности Компаније (пословне и финансијске приходе) и добитке. Уобичајене односно редовне активности Компаније су све активности које Компанија предузима у делокругу свог рада, као и активности које су са њима повезане и које подржавају тај рад и од њега произилазе или имају пропратни карактер.

Приходе Компаније чине пословни (функционални) приходи, приходи од инвестиционе активности, финансијски приходи, приходи по основу усклађивања вредности имовине и остали приходи.

Пословни (функционални) приходи

У оквиру пословних прихода Компанија евидентира приходе из делатности осигурања, односно приходе по основу премије осигурања и саосигурања умањене за износ премије пренете у реосигурање, приходе непосредно повезане са пословима осигурања и остале пословне приходе.

(а) Приходи од премије осигурања и саосигурања

Приходе од премије осигурања и саосигурања представљају износи фактурисане премије (доспеле премије код осигурања живота) коју осигураник/уговарач осигурања плаћа осигуравачу на основу уговора о осигурању, односно саосигурању, умањене за износ премије који припада наредном обрачунском периоду (преносна премија). Висина премије утврђена је тарифом премије према врсти осигурања. Тарифну политику усвојио је Извршни одбор Компаније.

Премија се састоји од функционалне премије и режијског додатка. Функционалну премију чине техничка премија (за сва осигурања) и допринос за превентиву. Режијски додатак користи се за покриће трошкова спровођења осигурања. Начин расподеле премије осигурања по врстама животних и неживотних осигурања утврђује се интерним актом који доноси Извршни одбор Компаније.

Расходи по основу премија реосигурања представљају расходе реосигурања ризика код Друштва за реосигурање "Дунав-Ре" а.д.о. Београд са којим Компанија има закључене уговоре о реосигурању. Премија пренета у реосигурање је исказана као одбитна ставка позиције Приходи од премија осигурања и саосигурања.

(б) Остали пословни приходи

Остали пословни приходи односе се на приход по основу продаје зелене карте који друштво остварује у вези са полисама обавезног осигурања аутоодговорности, приходе од услужне обраде штета и приходе по основу провизија из уговора о саосигурању, реосигурању и ретроцесији зависно од односа премија и штета.

(в) Приходи од инвестирања средстава осигурања

У приходе од инвестирања средстава осигурања спадају: приходи од зависних и придружених правних лица, приходи од улагања у непокретности, приходи од камата и позитивних курсних разлика по основу инвестирања, приходи од усклађивања вредности финансијских средстава која се вреднују по фер вредности кроз биланс успеха, добици од продаје хартија од вредности, и остали приходи од инвестиционе активности.

3. ПРЕГЛЕД ЗНАЧАЈНИХ РАЧУНОВОДСТВЕНИХ ПОЛИТИКА (наставак)

3.16. Приходи (наставак)

(г) Финансијски приходи

Финансијске приходе чине приходи од камата, курсних разлика, приходи по основу ефеката валутне клаузуле, и остали финансијски приходи, осим финансијских прихода од инвестирања средстава осигурања.

Приходи од камата по основу потраживања за премију и регресе, признају се у билансу успеха по наплати потраживања.

(д) Приходи по основу усклађивања вредности потраживања и друге имовине

Приходи по основу усклађивања вредности потраживања и друге имовине обухватају позитивне ефекте промене фер вредности нематеријалне имовине, некретнина, опреме и залиха – до висине претходно исказаних расхода за та средства по основу вредносног усклађивања, као и других укидања исправки вредности по основу вредносног усклађивања у складу са релевантним МРС и интерном регулативом.

(ђ) Остали приходи

У оквиру осталих прихода, исказују се добици по основу продаје некретнина, опреме и нематеријалне имовине, добици од продаје остатака осигураних оштећених ствари, наплаћена отписана потраживања, вишкови, приходи од смањења обавеза, приходи од укидања дугорочних резервисања и остали непоменути приходи.

3.17. Расходи

Расходи обухватају трошкове који проистичу из уобичајених активности Компаније и губитке.

На рачунима расхода обухватају се пословни расходи, расходи по основу инвестирања средстава осигурања, финансијски расходи и остали расходи, који обухватају и расходе по основу обезвређења средстава.

Пословни (функционални) расходи

У оквиру пословних расхода Компанија евидентира расходе за дугорочна резервисања и функционалне доприносе, расходе накнада штета и уговорених износа и друге функционалне расходе.

(а) Расходи за дугорочна резервисања и функционалне доприносе

Расходе за дугорочна резервисања и функционалне доприносе чине математичка резерва, допринос за превентиву, допринос за одбрану од града, допринос Гарантном фонду, накнада Републичком фонду за здравствено осигурање, резервисања за изравнање ризика, и остала резервисања и функционални доприноси.

Математичка резерва

Математичка резерва је техничка резерва друштва за осигурање намењена измиривању будућих обавеза по основу животног осигурања. Обрачунава се на начин описан у Напомени 3.10.

Допринос за превентиву

Допринос за превентиву се обрачунава у проценту и за врсте осигурања у складу са интерним актом који доноси Извршни одбор Компаније, а којим се утврђује начин расподеле премије осигурања по врстама животних и неживотних осигурања.

Допринос за одбрану од града

Компанија обрачунава и Министарству пољопривреде и заштите животне средине плаћа допринос за одбрану од града на основу члана 15. Закона о одбрани од града ("Службени гласник РС", бр. 54/2015).

3. ПРЕГЛЕД ЗНАЧАЈНИХ РАЧУНОВОДСТВЕНИХ ПОЛИТИКА (наставак)

3.17. Расходи (наставак)

Допринос Гарантном фонду

Допринос Гарантном фонду се издваја на основу Одлуке Удружења осигуравача Србије о утврђивању висине доприноса организација за осигурање за образовање средстава и коришћењу средстава Гарантног фонда. Поменутом одлуком је дефинисан износ доприноса по моторном возилу одређене категорије, а допринос се издваја сразмерно броју осигураних возила.

Накнада Републичком фонду за здравствено осигурање

Накнада Републичком фонду за здравствено осигурање се плаћа у износу од 5% на износ бруто премије осигурања од аутоодговорности на име штета осигуравајућих друштава према овом фонду, тако да фонд не може да истиче додатне регресне захтеве према друштву за осигурање.

Расходи за резервисања за изравнање ризика

Резерве за изравнање ризика се издвајају у складу са Одлуком о техничким резервама ("Службени гласник РС", бр. 42/2015 и 36/2017) и релевантним актом пословне политике Компаније. Компанија резерве за изравнање ризика образује за врсту осигурања кредита.

(б) Расходи накнаде штета и уговорених износа

Расходи накнаде штета и уговорених износа осигурања представљају расходе за исплату накнада штета и осигураних сума и других уговорених износа који се исплаћују осигураницима, односно корисницима осигурања.

в) Расходи по основу повећања резервисаних штета

Расходи по основу повећања резервисаних штета престављају резервисања за износ накнада штета, осигураних износа и других уговорених износа до дана исплате накнаде штете, осигураних и других уговорених износа који се исплаћују осигураницима, односно корисницима осигурања.

г) Расходи за бонусе и попусте

Расходи за бонусе и попусте обухватају формирање дугорочних резревисања за бонусе и попусте према уговорима о осигурању.

(д) Трошкови спровођења осигурања

Трошкови спровођења осигурања обухватају расходе за обављање послова осигурања чије покриће се врши из режијског додатка. Трошкови спровођења осигурања обухватају трошкове амортизације нематеријалне имовине, некретнина и опреме, трошкове резервисања за судске спорове и за исплату накнада и других бенефиција запосленима, трошкове материјала, горива и енергије, производних услуга, рекламе и пропаганде, репрезентације, порезе и доприносе независне од резултата, трошкове непроизводних услуга, нематеријалне трошкове као и трошкове зарада, накнада зарада и друге трошкове обављања послова осигурања.

Трошкови спровођења осигурања у финансијским извештајима обухватају трошкове прибаве, трошкове управе, остале трошкове спровођења осигурања, умањено за провизије од саосигурању, реосигурању и ретроцесији који не зависе од односа премија и штета. Опредељивање трошкова спровођења осигурања је у непосредној вези са распоредом трошкова на функционалне аналитике дефинисане Одлуком о Контном оквиру и садржини рачуна у Контном оквиру за друштва за осигурање, односно на трошкове управе, трошкове прибаве осигурања, затим трошкове извиђаја, процене, ликвидације и исплате штета, као и на трошкове по основу инвестиционе активности.

Трошкови прибаве укључују трошкове настале у вези са закључивањем нових уговора о осигурању и обнови постојећих уговора. Компанија врши разграничење трошкова прибаве осигурања у сразмери учешћа преносне премије осигурања, без примљених саосигурања, у укупној бруто премији осигурања, појединачно по свим врстама осигурања из члана 8. и 9. Закона о осигурању, које Компанија обавља у складу са добијеном дозволом Народне банке Србије.

3. ПРЕГЛЕД ЗНАЧАЈНИХ РАЧУНОВОДСТВЕНИХ ПОЛИТИКА (наставак)

3.17. Расходи (наставак)

Расходи по основу инвестирања средстава осигурања

У расходе по основу инвестирања средстава осигурања спадају: расходи из односа са зависним и придруженим правним лицима и из заједничких подухвата, расходи по основу обезвређења инвестиционих некретнина, расходи од усклађивања вредности финансијских средстава која се вреднују по фер вредности кроз биланс успеха, негативне курсне разлике из активности инвестирања, губици при продаји напокретности и хартија од вредности и остали расходи по основу инвестиционе активности.

Финансијски расходи

Финансијске расходе чине расходи по основу камата, курсних разлика, негативни ефекти по основу валутне клаузуле и остали финансијски расходи, осим финансијских расхода по основу инвестирања средстава осигурања.

Расходи од усклађивања вредности потраживања и друге имовине

У оквиру расхода од усклађивања вредности потраживања и друге имовине, исказују се негативни ефекти вредносних усклађивања нематеријалне имовине, некретнина и опреме, дугорочних и краткорочних финансијских пласмана (депоновања и улагања), залиха, хартија од вредности и потраживања.

Остали расходи

Остале расходе чине губици по основу расходовања и продаје опреме и нематеријалне имовине, губици по основу продаје некретнина, губици од продаје материјала, мањкови, судски трошкови и остали непоменути расходи.

3.18. Прерачунавање страних средстава плаћања и курсне разлике

Средства и обавезе исказане оригинално у страној валути на дан биланса стања, прерачунати су у функционалну валуту по званичном средњем курсу Народне банке Србије који је важио на тај дан (Напомена 51). Средства и обавезе са уговореном валутном клаузулом прерачунате су на дан састављања биланса према уговореном курсу.

Пословне промене настале у страној валути, су прерачунате у функционалну валуту по званичном средњем курсу који је важио на дан пословне промене.

Курсне разлике, настале као резултат прерачунавања, књижене су у корист финансијских прихода или на терет финансијских расхода.

3.19. Бенефиције за запослене

(а) Доприноси за обавезно социјално осигурање

У складу са прописима који се примењују у Републици Србији, Компанија је у обавези да плаћа доприносе државним фондовима којима се обезбеђује социјална сигурност запослених. Ове обавезе укључују доприносе за запослене на терет послодавца, у износима обрачунатим по стопама прописаним релевантним законским прописима.

Компанија је, такође, обавезна да од бруто плата запослених обустави доприносе и да их, у име запослених, уплати тим фондовима.

Доприноси на терет послодавца и доприноси на терет запосленог се књиже на терет расхода периода на који се односе.

3. ПРЕГЛЕД ЗНАЧАЈНИХ РАЧУНОВОДСТВЕНИХ ПОЛИТИКА (наставак)

3.19. Бенефиције за запослене (наставак)

(б) Обавезе по основу отпремнина приликом одласка у пензију и јубиларних награда

У складу са Појединачним колективним уговором, Компанија је у обавези да исплати отпремнине при одласку у пензију у висини три просечне зараде у Републици Србији према последњем објављеном податку републичког органа надлежног за послове статистике, или три месечне зараде коју је запослени остварио за месец који претходи месецу у ком се исплаћује отпремнина, односно у висини три просечне зараде исплаћене у Компанији за месец који претходи месецу у ком се исплаћује отпремнина, ако је то за запосленог повољније.

Поред тога, Компанија је у обавези да исплати и јубиларне награде за 10, 20 и 30 година непрекидног рада.

Компанији. Јубиларна награда се утврђује на основу износа просечне месечне зараде Компаније, остварене у месецу који претходи месецу исплате, и то у распону од једне до три зараде, зависно од трајања непрекидног рада код послодавца.

Компанија је самостално обрачунала и исказала дугорочне обавезе по основу отпремнина и јубиларних награда применом сопственог актуарског обрачуна у складу са захтевима МРС 19 "Примања запослених" (Напомена 3.10).

Отпремнине по основу споразумног раскида радног односа евидентиране су на терет биланса успеха текуће године.

Актуарски добици или губици проистекли из искуствених корекција и промена у актуарским очекивањима дугорочних обавеза по основу отпремнина признају се у корист или на терет осталог резултата у периоду када настану.

3.20. Порези и доприноси

Порез на добитак

Порез на добитак се обрачунава и плаћа у складу са одредбама Закона о порезу на добит правних лица (у даљем тексту "Закон") и релевантним подзаконским актима.

Текући порез на добитак представља износ који се обрачунава применом прописане пореске стопе од 15% (31. децембар 2023. године: 15%) на пореску основицу исказану у пореском билансу, која се може умањити за претходно реализоване пореске губитке, док се на крају утврђена пореска обавеза може умањити за утврђене пореске кредите. Основицу за опорезивање чини опорезиви добитак, који се утврђује усклађивањем резултата (добитка или губитка) из појединачног биланса успеха, а на начин утврђен овим Законом.

Закон о порезу на добитак Републике Србије не предвиђа да се порески губици из текућег периода могу користити као основа за повраћај пореза плаћеног у претходним периодима. Међутим, губици из текућег периода исказани у пореском билансу могу се користити за умањење пореске основице будућих обрачунских периода, али не дуже од пет година. Порески губици настали пре 1. јануара 2010. године могу се преносити на рачун будућих добитака у периоду не дужем од десет година.

Порески биланс се предаје најкасније у року од 180 дана од дана истека периода за који се утврђује пореска обавеза. Компанија током године порез на добитак плаћа у виду месечних аконтација, чију висину утврђује на основу пореске пријаве за претходну годину.

Порески биланс за 2024. годину није предат до израде и предаје финансијских извештаја Компаније с обзиром да је рок за предају 30. јун 2025. године. Компанија је обрачунала пореске ефекте на бази Закона о порезу на добит правних лица и по основу чл. 25. има остварен порески добитак.

3. ПРЕГЛЕД ЗНАЧАЈНИХ РАЧУНОВОДСТВЕНИХ ПОЛИТИКА (наставак)

3.20. Порези и доприноси (наставак)

Одложена пореска средства и обавезе

Одложени порез на добитак се обрачунава коришћењем методе утврђивања обавеза према билансу стања, за привремене разлике произашле из разлике између пореске основе потраживања и обавеза и њихове књиговодствене вредности. Одложена пореска средства и обавезе се обрачунавају по пореској стопи чија се примена очекује у периоду када ће се средство реализовати, односно обавеза измирити.

Одложене пореске обавезе се признају за све опорезиве привремене разлике. Одложена пореска средства се признају за све одбитне привремене разлике и пореске губитке и кредите, који се могу преносити у наредне фискалне периоде, до степена до којег ће вероватно постојати опорезиви добитак од којег се одложена пореска средства могу искористити.

Одложени порез се књижи на терет или у корист биланса успеха (као одложени порески расход или приход периода), осим када се односи на ставке које се књиже директно у корист или на терет капитала, и у том случају одложени порез такође се распоређује у оквиру капитала.

Порези и доприноси који не зависе од резултата

Порези и доприноси који не зависе од резултата укључују порез на имовину, доприносе на терет послодавца по основу примања запослених, као и друге порезе и доприносе у складу са републичким и општинским прописима.

4. ПРИХОДИ ОД ПРЕМИЈА ОСИГУРАЊА И САОСИГУРАЊА

		у хиљадама динара
	31. децембар 2024.	**31. децембар 2023.**
Обрачуната премија животна осигурања	4.976.582	4.186.706
Обрачуната премија саосигурања - живот	40.839	56.563
Обрачуната премија неживотна осигурања	40.479.372	35.209.901
Обрачуната премија саосигурања - неживот	709.630	823.070
Укупно обрачуната премија (I):	**46.206.423**	**40.276.240**
Премија пренета у саосигурање, пасивна - живот	(304.423)	(136.592)
Премија пренета у саосигурање, пасивна - неживот	(2.604.775)	(2.186.545)
Премија животних осигурања пренета у реосигурање	(25.450)	(23.044)
Премија неживотних осигурања пренета у реосигурање	(4.155.905)	(4.541.210)
Укупно премија пренета у (са/ре) осигурање (II):	**(7.090.553)**	**(6.887.391)**
Повећање резерве за преносне премије		
Резерве за преносне премије животних осигурања	(143.174)	(147.832)
Резерве за преносне премије неживотних осигурања	(2.722.968)	(2.274.514)
Резерве за преносне премије саосигурања - живот	7.226	1.104
Резерве за преносне премије саосигурања - неживот	173.660	(55.842)
	(2.685.256)	**(2.477.084)**
Резерве за неистекле ризике	270.585	38.554
Укупно преносна премија и резерве за неистекле ризике (III):	**(2.414.671)**	**(2.438.530)**
	36.701.199	**30.950.319**

4. ПРИХОДИ ОД ПРЕМИЈА ОСИГУРАЊА И САОСИГУРАЊА (наставак)

Током 2024. године дошло је до пораста бруто премије осигурања и саосигурања за 14,7% у односу на претходну годину, при чему је бруто премија неживотних осигурања и саосигурања повећана за 14,3%. Највећи номинални раст бруто премије неживотних осигурања у односу на претходну годину остварен је код врсте осигурања Остала осигурања имовине (1.809.971 хиљада динара). Поред наведеног, значајан раст је забележен и код врсте Осигурања од одговорности због употребе моторних возила (1.451.667 хиљада динара), а затим код врсте Осигурање моторних возила (761.298 хиљада динара). Бруто премија животних осигурања и саосигурања повећана је за 18,2%.

Структура премије по врстама осигурања приказана је у Напомени 47.3.

5. ПРИХОДИ ОД ПОСЛОВА НЕПОСРЕДНО ПОВЕЗАНИХ СА ПОСЛОВИМА ОСИГУРАЊА

		у хиљадама динара
	31. децембар 2024.	31. децембар 2023.
Приходи од продате зелене карте	191.141	181.236
Приходи од услужне обраде и процене штета	-	1.089
Приходи од провизија услужних исплата штета	9.995	9.331
	201.136	**191.656**

6. ОСТАЛИ ПОСЛОВНИ ПРИХОДИ

		у хиљадама динара
	31. децембар 2024.	31. децембар 2023.
Приходи по основу добијених судских спорова	131.321	119.542
Приходи од бонуса из послова саосигурања	-	139.460
Приходи од провизија из саосигурања и реосигурања зависно од односа премија и штета	26.515	-
Остали пословни приходи	238.879	204.879
	396.715	**463.881**

Приходи по основу добијених судских спорова односе се у највећој мери на добијене спорове по регресним потраживањима.

Друштво је у складу са Одлуком о Контном оквиру и садржини рачуна у Контном оквиру за друштва за осигурање („Службени гласник РС", бр. 93/2020, 115/2023 и 106/2024) води одвојену евиденцију прихода по основу провизија из уговора о саосигурању, реосигурању и ретроцесији зависно од односа премија и штета и наведене приходе који су у претходним периодима били презентовани у оквиру позиције Трошкови спровођења осигурања презентује у текућем периоду у оквиру позиције Остали пословни приходи.

7. РАСХОДИ ЗА ДУГОРОЧНА РЕЗЕРВИСАЊА И ФУНКЦИОНАЛНЕ ДОПРИНОСЕ

у хиљадама динара

	31. децембар 2024.	31. децембар 2023.
Математичка резерва	392.854	260.536
Допринос за превентиву	399.469	348.735
Допринос за одбрану од града	113.378	130.559
Допринос Гарантном фонду	237.108	222.153
Резервисања за изравнање ризика	3.199	10.393
Резервисања за бонусе и попусте	22.688	122.979
Остали расходи за дуг.резервисања и функционалне доприносе	762.980	692.160
	1.931.676	**1.787.515**

Остали расходи за дугорочна резервисања и функционалне доприносе у износу од 762.980 хиљада динара у 2024. години (2023. година: 692.160 хиљада динара) односе се на издвајање 5% од бруто премије осигурања од аутоодговорности за Републички фонд за здравствено осигурање, у складу са чланом 35. Закона о обавезном осигурању у саобраћају ("Службени гласник РС", бр. 51/2009, 78/2011, 101/2011, 93/2012 и 7/2013 - одлука УС).

8. РАСХОДИ НАКНАДА ШТЕТА И УГОВОРЕНИХ ИЗНОСА

у хиљадама динара

	31. децембар 2024.	31. децембар 2023.
Ликвидиране штете и уговорени износи животних осигурања	3.151.292	2.893.050
Ликвидиране штете неживотних осигурања	16.150.762	15.545.376
Ликвидиране штете - удели у штетама саосигурања - живот	30.671	39.566
Ликвидиране штете - удели у штетама саосигурања - неживот	542.467	460.407
Ликвидиране штете - удели у штетама реосигурања и ретроцесије	329	-
Расходи извиђаја, процене, ликвидације и исплате накнада штета и уговорених износа	1.339.442	1.058.037
Укупно:	**21.214.963**	**19.996.436**
Приходи од учешћа саосигурања у накнади штета	(963.047)	(974.761)
Приходи од учешћа реосигурања и ретроцесија у накнади штета неживотних осигурања	(1.436.948)	(1.889.517)
Укупно:	**(2.399.995)**	**(2.864.278)**
	18.814.968	**17.132.158**

Структура ликвидираних штета по врстама осигурања приказана је у Напомени 47.3.

Током 2024. године дошло је до раста ликвидираних штета у односу на претходну годину за 6,1%.

Код неживотних осигурања највеће повећање ликвидираних штета остварено је код осигурања од одговорности због употребе моторних возила за 1.078.214 хиљада динара, од чега се на тарифу аутоодговорности односи 1.076.287 хиљада динара, а затим код врсте Добровољно здравствено осигурање 270 милиона динара, док су смањене штете на врсти Остала осигурања имовине за 820,8 милиона динара, од чега на тарифи осигурање усева и плодова 742,6 милиона динара, и на врсти Осигурање имовине од пожара и других опасности за 435,3 милиона динара.

Код животних осигурања у поређењу са претходном годином дошло је до повећања ликвидираних штета за 8,5% услед повећања штета по тарифи ризико осигурање живота за 206 милиона динара.

9. РЕЗЕРВИСАНЕ ШТЕТЕ – ПОВЕЋАЊЕ

		у хиљадама динара
	31. децембар 2024.	31. децембар 2023.
Резервисане штете животних осигурања, нето промена:		
- настале непријављене штете	115.384	100.319
- настале пријављене штете	(14.477)	25.538
	100.907	**125.857**
Резервисане штете неживотних осигурања, нето промена		
- настале непријављене штете	1.281.773	845.139
- настале пријављене штете	927.477	439.386
	2.209.250	**1.284.525**
Резервисане штете саосигурања, реосигурања, нето промена		
- живот	(346)	(258)
- неживот	230.264	80.639
	229.918	**80.381**
	2.540.075	**1.490.763**

Промене на рачунима резервисаних штета у току године су приказане у Напомени 40.

10. ПРИХОДИ ПО ОСНОВУ РЕГРЕСА И ПРОДАЈЕ ОСИГУРАНИХ ОШТЕЋЕНИХ СТВАРИ

		у хиљадама динара
	31. децембар 2024.	31. децембар 2023.
Приходи по основу регреса у земљи	551.979	435.213
Приходи од регреса у иностранству	-	41
Продаја осигураних оштећених ствари	469	622
	552.448	**435.876**

11. (ПОВЕЋАЊЕ)/СМАЊЕЊЕ ОСТАЛИХ ТЕХНИЧКИХ РЕЗЕРВИ – НЕТО

		у хиљадама динара
	31. децембар 2024.	31. децембар 2023.
Расходи за остала резервисања	(209.034)	-
Приходи по основу смањења математичке резерве	167.102	158.223
Приходи од смањења осталих резевисања	14.768	30.933
	(27.164)	**189.156**

Кретање на рачунима осталих техничких резерви су приказана у Напомени 34.

12. РАСХОДИ ЗА БОНУСЕ И ПОПУСТЕ

		у хиљадама динара
	31. децембар 2024.	31. децембар 2023.
Расходи по основу бонуса	282.586	382.426
Расходи по основу попуста	2.437.381	2.511.948
	2.719.967	**2.894.374**

Расходи по основу попуста и бонуса мањи су у односу на претходну годину за 174.407 хиљада динара. Највећи трошкови попуста и бонуса изражени су у оквиру врсте осигурања осигурање моторних возила.

13. ПРИХОДИ ПО ОСНОВУ ИНВЕСТИРАЊА СРЕДСТАВА ОСИГУРАЊА

		у хиљадама динара
	31. децембар 2024.	31. децембар 2023.
Приходи од зависних правних лица	444.297	363.040
Приходи од закупнина инвестиционих некретнина	80.920	65.925
Приходи од усклађивања инвестиционих некретнина	63.770	34.377
Приходи од продаје непокретности (дезинвестирања)	648	488.035
Приходи од камата на депозите	454.605	480.905
Приходи од камата на државне ХОВ	1.297.633	1.031.625
Приходи од усклађивања вредности фин.средстава која се исказују по фер вредности кроз биланс успеха	71.381	10.889
Добици од продаје хартија од вредности	-	101
Позитивне курсне разлике из активности инвестирања	3.373	632
	2.416.627	**2.475.529**

Приходи од зависних и придружених правних лица и од заједничких подухвата у износу од 444.297 хиљада динара обухватају приходе од дивиденди контролисаних друштава Дунав Друштво за управљање добровољним пензијским фондом а.д. Београд и Дунав-РЕ а.д.о. Београд у износу 418.879 хиљада динара и приход од дивиденди по основу акција емитента НИС а.д. Нови Сад, Металац а.д. и Телеком Србија а.д. Београд у износу од 25.418 хиљада динара.

Приходи од продаје непокретности од 488.035 хиљада динара у 2023.години се у највећој мери односе на приход остварен продајом инвестиционог земљишта на Златибору.

Приходи од камата на депозите бележе смањење у 2024. години за 5,47%, док су приходи од државних дужничких хартија од вредности повећани за 25,79% у односу на исти период претходне године.

14. РАСХОДИ ПО ОСНОВУ ИНВЕСТИРАЊА СРЕДСТАВА ОСИГУРАЊА

		у хиљадама динара
	31. децембар 2024.	31. децембар 2023.
Расходи по основу обезвређења инвестиционих некретнина	25.368	17.773
Губици при продаји непокретности (дезинвестирању)	-	151.351
Расходи по основу усклађивања вредности фин.средстава која се исказују по фер вредности кроз биланс успеха	9.225	20.735
Негативне курсне разлике из активности инвестирања	4.217	4.754
Остали расходи по основу инвестиционе активности	34.839	33.160
	73.649	**227.773**

Расходи по основу обезвређења инвестиционих некретнина у износу од 25.368 хиљада динара представљају обезвређење ове категорије средстава по процени фер вредности на дан 31. децембар 2024. године (2023. обезвређење је износило 17.773 хиљада динара), и то 24.412 хиљада динара обезвређење инвестиционих некретнина и 956 хиљада динара обезвређење вредности инвестиционог земљишта.

Губици по основу продаје непокретности у 2023. години у износу од 151.351 хиљада динара односе се на продају објекта на Златибору, одмаралиште „Дунав".

Остали расходи по основу инвестиционе активности у износу од 34.839 хиљада динара обухватају трошкове брокерских услуга, трошкове зарада запослених на пословима депоновима и улагања средстава осигурања и осталих накнада запосленима, утрошени канцеларијски материјал, трошкове одржавања, електричне енергије и друге трошкове, који су настали по основу депоновања и улагања средстава осигурања.

15. ТРОШКОВИ СПРОВОЂЕЊА ОСИГУРАЊА УМАЊЕНИ ЗА ПРОВИЗИЈУ ОД РЕОСИГУРАЊА И РЕТРОЦЕСИЈА

		у хиљадама динара
	31. децембар 2024.	31. децембар 2023.
Трошкови прибаве	8.700.208	8.080.357
Трошкови управе	2.526.841	2.485.199
Остали трошкови спровођења осигурања	5.591	6.012
Укупно:	**11.232.640**	**10.571.568**
Провизија од реосигурања	(279.220)	(973.703)
	10.953.420	**9.597.865**

Сагласно изменама Одлуке о контном оквиру за друштва за осигурање објављеним у „Сл. гласнику РС број 115/2023", а које су ступиле на снагу од 01. јануара 2024. године, раздвојени су приходи од провизија из саосигурања и реосигурања на провизије за покриће трошкова спровођења осигурањаи провизије по основу оствареног односа премија и штета. Наведена измена утицала је на смањење прихода од провизија из послова реосигурања на позицији трошкова спровођења осигурања, а поред тога није обновљен квотни уговор по основу аутоодговорности који је важио за пословну 2023. годину.

Укупни трошкови спровођења осигурања већи су у односу на исти период претходне године за 661.072 хиљада динара (2023. године били су мањи за 151.834 хиљада динара).

Друштво је у складу са Одлуком о Контном оквиру и садржини рачуна у Контном оквиру за друштва за осигурање („Службени гласник РС", бр. 93/2020, 115/2023 и 106/2024) води одвојену евиденцију прихода по основу провизија из уговора о саосигурању, реосигурању и ретроцесији зависно од односа премија и штета и наведене приходе који су у претходним периодима били презентовани у оквиру позиције Трошкови спровођења осигурања презентује у текућем периоду у оквиру позиције Остали пословни приходи.

15. ТРОШКОВИ СПРОВОЂЕЊА ОСИГУРАЊА УМАЊЕНИ ЗА ПРОВИЗИЈУ ОД РЕОСИГУРАЊА И РЕТРОЦЕСИЈА (наставак)

15.1. Трошкови прибаве

		у хиљадама динара
	31. децембар 2024.	31. децембар 2023.
Провизија и друге накнаде за улуге посредовања и заступања	1.688.205	1.479.156
Трошкови амортизације	264.949	248.246
Трошкови резервисања за накнаде и бенефиције запослених	122.494	112.076
Трошкови материјала, горива и енергије	285.228	299.988
Нето зараде	2.421.448	2.245.388
Порез на зараде	285.675	265.132
Доприноси на зараде	1.182.868	1.104.699
Трошкови накнада физичким лицима по основу уговора	98.201	76.863
Дневнице и трошкови службених путовања	18.390	25.292
Трошкови превоза радника	56.990	61.314
Отпремнине	29.628	24.564
Јубиларне награде	17.040	13.104
Остали лични расходи и трошкови зарада	39.222	36.473
Добровољно пензионо и здравствено осигурање	175.638	143.881
Трошкови транспорта и ПТТ трошкови	63.242	71.177
Трошкови одржавања	49.646	59.175
Трошкови закупа	298.412	310.436
Трошкови рекламе и пропаганде	492.553	639.121
Спонзорство и донаторство	582.490	349.042
Трошкови репрезентације	81.197	95.209
Трошкови премија осигурања	46.184	46.991
Трошкови пореза и доприноса	94.402	100.421
Трошкови платног промета	59.181	70.060
Трошкови непроизводних услуга	257.249	228.587
Остали трошкови	204.492	293.420
Промена разграничених трошкова прибаве	(214.816)	(319.458)
	8.700.208	**8.080.357**

Трошкови прибаве су у 2024. години повећани за 619.851 хиљаде динара, односно 7,67% .

Трошкови провизија су повећани за 209.049 хиљада динара услед повећања фактурисане премије у односу на претходну годину.

Трошкови спонзорства и донаторстава повећани су за 233.448 хиљада динара, док највеће смањење бележе трошкови рекламе и пропаганде у износу од 146.568 хиљада динара.

У укупном износу трошкови зарада, накнада зарада и осталих личних примања повећани су за 450.884 хиљада динара услед повећања цене рада.

15. ТРОШКОВИ СПРОВОЂЕЊА ОСИГУРАЊА УМАЊЕНИ ЗА ПРОВИЗИЈУ ОД РЕОСИГУРАЊА И РЕТРОЦЕСИЈА (Наставак)

15.2. Трошкови управе

		у хиљадама динара
	31. децембар 2024.	31. децембар 2023.
Амортизација	314.271	316.624
Трошкови материјала, енергије, услуга и нематеријални трошкови	777.377	761.016
Трошкови транспорта и птт трошкови	150.814	136.175
Одржавање	29.389	40.421
Закуп	18.664	13.850
Нето зараде	632.816	635.817
Порез на зараде	77.533	77.220
Доприноси на зараде	322.848	314.251
Трошкови накнада физичким лицима по основу уговора	18.093	17.366
Трошкови накнада члановима органа управљања и надзора	6.111	7.122
Дневнице и трошкови службених путовања	24.700	19.971
Трошкови превоза радника	8.527	12.419
Трошкови отпремнина	14.938	7.029
Трошкови јубиларних награда	6.036	4.105
Остали лични расходи и трошкови зарада	15.874	14.395
Добровољно пензионо и здравствено осигурање	35.477	31.830
Трошкови репрезентације	21.150	21.243
Трошкови премија осигурања	12.448	13.317
Трошкови пореза и доприноса	34.699	35.763
Трошкови платног промета	5.076	5.265
	2.526.841	**2.485.199**

Трошкови управе повећани су у односу на претходну годину за 41.642 хиљада динара укупно.

Трошкови зарада, накнада зарада и осталих личних примања у укупном износу већи су за 21.428 хиљада динара услед повећања цене рада.

Услед повећања цена ових услуга на тржишту, повећани су трошкови материјала, енергије и услуга у износу од 16.361 хиљада динара, као и трошкови транспорта и птт услуга за 14.639 хиљада динара.

16. ФИНАНСИЈСКИ ПРИХОДИ

		у хиљадама динара
	31. децембар 2024.	31. децембар 2023.
Приходи од камата из основа осигурања	90.533	64.236
Остали приходи од камата	2.036	2.572
Позитивне курсне разлике	7.574	5.635
Ефекти валутне клаузуле	23.085	47.609
Остали финансијски приходи	172	188
	123.400	**120.240**

17. ПРИХОДИ ОД УСКЛАЂИВАЊА ВРЕДНОСТИ ПОТРАЖИВАЊА И ДРУГЕ ИМОВИНЕ

		у хиљадама динара
	31. децембар 2024.	31. децембар 2023.
Приходи од усклађивања вредности финансијских пласмана	-	2.098
Приходи од усклађивања вредности потраживања	1.242.691	1.340.248
Приходи од усклађивања вредности непокретности	1.905	12.222
	1.244.596	**1.354.568**

18. РАСХОДИ ПО ОСНОВУ УСКЛАЂИВАЊА ВРЕДНОСТИ ПОТРАЖИВАЊА И ДРУГЕ ИМОВИНЕ КОЈА СЛУЖИ ЗА ОБАВЉАЊЕ ДЕЛАТНОСТИ

		у хиљадама динара
	31. децембар 2024.	31. децембар 2023.
Исправке вредности потраживања	1.277.405	892.715
Исправка вредности учешћа у капиталу	-	70.021
Расходи од усклађивања вредности непокретности	-	14.206
	1.277.405	**976.942**

19. ОСТАЛИ ПРИХОДИ

		у хиљадама динара
	31. децембар 2024.	31. децембар 2023.
Добици од продаје непокретности	-	774
Добици по основу престанка признавања по МРС 16	-	2.045
Наплаћена отписана потраживања	19.755	16.220
Приходи од смањења обавеза	7.798	22.433
Приходи од укидања дугорочних резервисања	94.331	60.193
Остали непоменути приходи	31.498	18.690
	153.382	**120.355**

20. ПОРЕЗ НА ДОБИТАК

20.1. Компоненте пореза на добитак

	У хиљадама динара За годину која се завршава 31. децембра	
	2024.	2023.
Текући порез – порески расход периода	(180.242)	(61.741)
Одложени порески расход	(4.707)	(50.530)
Укупно	**(184.949)**	**(112.271)**

20.2. Усаглашавање пореза на добитак и производа резултата пословања пре опорезивања и прописане пореске стопе

	у хиљадама динара за годину која се завршава 31. децембра	
	2024.	2023.
Добитак пре опорезивања	**3.233.011**	**2.045.437**
Порез на добитак по законској пореској стопи од 15%	**484.952**	**306.816**
Продаја имовине	**(97)**	**(50.631)**
Исправке потраживања	(34.273)	61.359
Дугорочна резервисања која се не признају	13.049	7.666
Расходи по основу обезвређења имовине	(7.576)	(35.190)
Пореска амортизација	(12.338)	(26.917)
Непословни расходи	19.829	20.120
Приходи од дивиденди и камата по основу дужничких хартија од вредности чији је издавалац РС	(261.289)	(209.200)
Остали расходи који се не признају у Пореском билансу	3.530	6.572
Обрачунат порез на добит на бази пореског резултата	**205.787**	**80.595**
Порески губитак пренет из претходног периода у износу опорезиве пореске основице	-	(80.595)
Обрачунат порез на добит без капиталне добити	**205.787**	-
Капитална добит текуће године	338	70.776
Капитални губитак из претходних година	-	(9.035)
Обрачунат порез на добит пре подстицаја	**206.125**	**61.741**
Порески подстицај	25.883	-
Обрачунат порез на добит	**180.242**	**61.741**
Ефективна пореска стопа	*5,58%*	*3,02%*

У периоду од 1.01.2020. године до 31.12.2023. године Компанија ја испунила услове за коришћење пореских подстицаја по члану 50а Закона о порезу на добит, јер је у наведеном периоду уложила у основна средства најмање једну милијарду динара и та средства је користила за обављање претежне (регистроване) делатности у оснивачком акту Компаније и у периоду улагања је додатно запослила на неодређено време најмање 100 лица.

20. ПОРЕЗ НА ДОБИТАК (наставак)

20.3. Нето одложене пореске обавезе

На дан 31. децембра 2024. године нето одложене пореске обавезе износе 470.304 хиљада динара (31. децембар 2023. године: 468.941 хиљада динара) и односе се на:

	31. децембар 2024.	у хиљадама динара 31. децембар 2023.
Одложене пореске обавезе:		
По основу привремених разлика између основице по којој се некретнине, опрема и инвестиционе некретнине признају у пореском билансу и износа по којима су та средства исказана у финансијским извештајима	506.144	500.008
По основу вредновања хартија од вредности расположивих за продају	14.656	17.527
	520.800	517.535
Одложена пореска средства:		
По основу резервисања за отпремнине запослених	(50.496)	(48.594)
	(50.496)	(48.594)
Нето одложене пореске обавезе	**470.304**	**468.941**

Промене на рачуну одложених пореских обавеза су обелодањене у Напомени 0.

21. ЗАРАДА ПО АКЦИЈИ

У хиљадама динара	31. децембар 2024.	31. децембар 2023.
Нето добитак (у хиљадама динара)	3.048.062	1.933.166
Просечан пондерисани број акција:		
– Акцијски капитал	9.903.360	9.903.360
Укупан просечан пондерисан број акција	15.189.202	15.189.202
Основна зарада по акцији (у динарима)	**201**	**127**

Детаљније информације дате у напомени бр. 33.

22. ПРИХОДИ И РАСХОДИ У ОБАВЉАЊУ ПОСЛОВА ОСИГУРАЊА ОД ОДГОВОРНОСТИ ЗБОГ УПОТРЕБЕ МОТОРНИХ ВОЗИЛА

Законом о обавезном осигурању у саобраћају ("Службени гласник РС", бр. 51/2009, 78/2011, 101/2011, 93/2012 и 7/2013 – одлука УС), члан 45, прописана је максимална висина трошкова спровођења осигурања од аутоодговорности у односу на режијски додатак, као и мере које могу бити предузете у случају одступања од наведеног ограничења.

Трошкови спровођења осигурања од аутоодговорности пре разграничења су у 2024. години превазилазили бруто режијски додатак за 80.764 хиљада динара (у 2023. години 1.265.322 хиљада динара).

Трошкови спровођења осигурања од аутоодговорности после разграничења су у 2024. години превазилазили режијски додатак за 555.379 хиљада динара (у 2023. години 1.301.967 хиљада динара).

У 2024. години, провизија за продају полиса АО износила је 322.477 хиљада динара, односно 2,06% укупне фактурисане премије, што је у складу са чланом 45. Закона о обавезном осигурању у саобраћају, који предвиђа да ови трошкови не прелазе 5%.

22. ПРИХОДИ И РАСХОДИ У ОБАВЉАЊУ ПОСЛОВА ОСИГУРАЊА ОД ОДГОВОРНОСТИ ЗБОГ УПОТРЕБЕ МОТОРНИХ ВОЗИЛА (наставак)

		у хиљадама динара
	31. децембар 2024.	31. децембар 2023.
Приходи		
Фактурисана премија		
Бруто фактурисана техничка премија	12.037.290	11.315.299
Бруто фактурисан режијски додатак	3.286.622	2.585.446
Бруто фактурисана превентива	307.109	278.610
	15.631.021	**14.179.355**
Преносна премија и неистекли ризици	(860.538)	(1.179.183)
Остали приходи	3.435.460	4.386.108
Укупни приходи	**18.205.943**	**17.386.280**
Расходи		
Трошкови спровођења осигурања		
Провизија	(322.477)	(328.717)
Остали ТСО	(3.044.109)	(2.841.179)
	(3.366.586)	**(3.169.896)**
Повећање (смањење) разграничених трошкова прибаве	**(25.178)**	**176.964**
Расходи накнада штета и уговорених износа	(6.999.986)	(5.227.359)
Резервисане штете - повећање	(2.088.570)	(701.495)
Остали расходи	(4.204.633)	(6.287.911)
Укупни расходи	**(16.684.953)**	**(15.209.697)**
Укупна добит/губитак :	**1.520.990**	**2.176.583**

23. НЕКРЕТНИНЕ, ПОСТРОЈЕЊА И ОПРЕМА

Табела промена на рачунима некретнине, постројења и опрема (НПО) током 2024. и 2023. године дата је у наставку:

у хиљадама динара	Земљиште	Грађевински објекти	Грађевински објекти по МСФИ 16	Постројења и опрема	Постројења и опрема по МСФИ 16	Остала опрема	НПО у припреми и улагања на туђим НПО	Аванси НПО	УКУПНО
НАБАВНА ВРЕДНОСТ									
Стање - 1. јануар 2023.	**85.159**	**5.715.101**	**180.445**	**2.235.802**	**455.722**	**177.954**	**127.483**	**800.585**	**9.778.251**
Повећања	-	-	17.578	-	496.109	-	327.094	1.740.127	2.580.908
Активирање	-	214.706	-	142.935	-	8	(357.649)	-	-
Продаја	-	(11.288)	-	(53.179)	-	-	-	-	(64.467)
Расходовање и остала отуђења	-	-	(7.180)	(101.020)	(455.722)	(3.689)	(22)	(194.152)	(761.785)
Повећање по процени	1.063	347.581	-	-	-	-	-	-	348.644
Смањење по процени	(2.410)	(94.727)	-	-	-	-	-	-	(97.137)
ИСПРАВКА ВРЕДНОСТИ	-	(176.713)	-	-	-	-	(185)	-	(176.898)
Стање - 31. децембар 2023.	**83.812**	**5.994.660**	**190.843**	**2.224.538**	**496.109**	**174.273**	**96.721**	**2.346.560**	**11.607.516**
Повећања	-	-	-	-	-	-	418.660	1.755.828	2.174.488
Активирање	-	98.178	-	150.933	-	-	(249.111)	-	-
Расходовање и остала отуђења	-	-	(4.928)	(36.010)	-	-	-	-	(40.938)
Остала смањења	-	-	-	-	-	-	-	(317.091)	(317.091)
Стање - 31. децембар 2024.	**83.812**	**6.092.838**	**185.915**	**2.339.461**	**496.109**	**174.273**	**266.270**	**3.785.297**	**13.423.975**
ИСПРАВКА ВРЕДНОСТИ									
Стање - 1. јануар 2023.	**-**	**(87.539)**	**(61.889)**	**(1.295.901)**	**(299.343)**	**-**	**(383)**	**(4.872)**	**(1.749.927)**
Амортизација	-	(111.349)	(39.846)	(237.770)	(158.425)	-	-	-	(547.390)
Продаја	-	202	-	49.939	-	-	-	-	50.141
Расходовање и остала отуђења	-	-	-	100.104	-	-	-	-	100.104
Смањење по процени	-	176.713	-	-	-	-	-	-	176.713
ИСПРАВКА ВРЕДНОСТИ	-	-	-	-	457.768	-	-	-	457.768
Стање - 31. децембар 2023.	**-**	**(21.973)**	**(101.735)**	**(1.383.628)**	**-**	**-**	**(383)**	**(4.872)**	**(1.512.591)**
Амортизација	-	(110.172)	(32.594)	(241.572)	(167.651)	-	-	-	(551.989)
Расходовање и остала отуђења	-	-	-	35.819	-	-	-	-	35.819
Стање - 31. децембар 2024.	**-**	**(132.145)**	**(134.329)**	**(1.589.381)**	**(167.651)**	**-**	**(383)**	**(4.872)**	**(2.028.761)**
НЕОТПИСАНА (САДАШЊА) ВРЕДНОСТ									
31. децембар 2023.	**83.812**	**5.972.687**	**89.108**	**840.910**	**496.109**	**174.273**	**96.338**	**2.341.688**	**10.094.925**
31. децембар 2024.	**83.812**	**5.960.693**	**51.586**	**750.080**	**328.458**	**174.273**	**265.887**	**3.780.425**	**11.395.214**

23. НЕКРЕТНИНЕ, ПОСТРОЈЕЊА И ОПРЕМА (наставак)

Од укупног износа повећања вредности НПО у припреми и улагања на туђим НПО у 2024. години од 418.660 хиљада динара, највећи део чини улагање у адаптацију пословног простора у износу од 259.170 хиљада динара и 131.166 хиљада динара улагање у информатичку опрему, док се износ од 38.324 хиљаде динара односи на канцеларијски намештај за адаптирани простор и осталу опрему.

Компанија је склопила Уговор о купопродаји непокретности, пословног објекта у Београду који је закључен 20.12.2022. године. Купопродајна цена за непокретност износи 30.846 хиљада евра, од чега је авансно исплаћено 90% односно 27.762 хиљада евра, односно 3.255.957 хиљада динара. Компанија је закључила Анекс 2 уговора 31. октобра 2024. године о повећању купопродајне вредности тако да коначна вредност износи 31.374 хиљада евра. Дана 11.03.2025. године извршена је примопредаја објекта и његово активирање у износу набавне вредности РСД 3.718.478 хиљада.

Компаније је склопила Уговор о купопродаји непокретности, гаражног простора у Београду који је закључен 21.09.2023 године. Купопродајна цена за непокретност износи 3.110 хиљаде евра, од чега је авансно исплаћено 90% односно 2.799 хиљада евра, односно 328.036 хиљада динара.

Од 1. јануара 2021. године, лизинг се признаје као средство са правом коришћења са припадајућом обавезом од датума када средство под лизингом постане доступно за употребу од стране Компаније, приказано у оквиру табеле изнад као Грађевински објекти по МСФИ 16 за грађевинске објекте узете у закуп и Постројења и опрема по МСФИ 16 за моторна возила узета у закуп. Док са друге стране, на дан почетка лизинга, Друштво признаје обавезе за лизинг по садашњој вредности будућих плаћања по основу лизинга са стањем на дан почетка лизинга, коришћењем имплицитне дисконтне стопе која је садржана у лизингу или по инкрементној стопи задуживања Друштва.

Фер вредност некретнина у власништву Компаније

Независна процена тржишне вредности грађевинских објеката и земљишта извршена је на дан 31. децембра 2023. године. Друштво је на дан 31. децембар 2024. године извршило анализу фер вредности грађевинских објеката и земљишта која није показала одступање од њихове књиговодствене вредност.

Процењена фер вредност грађевинских објеката и земљишта извршена је применом тржишног и приносног приступа.

- Приносни приступ – метод капитализације, као основни метод у процени објеката.
- Тржишни приступ – метод упоредивих цена, као основни метод у процени земљишта и допунски метод у процени објеката. Изузетак представљају некретнине које су ван употребе или за којима не постоји потражња за закупом, где је тржишни приступ примењен као основна техника у процени.

Основне претпоставке наведене су у Напомени 24.

Хијерархија фер вредности земљишта и грађевинских објеката у зависности од инпута коришћених за одмеравање фер вредности , при чему није било промене у нивоима фер вредности у односу на 31. децембар 2023. године тако и на дан 31. децембра 2024. године, дата је у наставку:

у хиљадама динара	Ниво 1	Ниво 2	Ниво 3	Фер вредност 31. децембар 2024.
Земљиште	-	83.812	-	**83.812**
Грађевински објекти	-	4.488.519	1.472.174	**5.960.693**
Укупно	**-**	**4.572.331**	**1.472.174**	**6.044.505**

У хиљадама динара	Ниво 1	Ниво 2	Ниво 3	Фер вредност 31. децембар 2023.
Земљиште	-	83.812	-	**83.812**
Грађевински објекти	-	4.468.896	1.503.791	**5.972.687**
Укупно	**-**	**4.552.708**	**1.503.791**	**6.056.499**

23. НЕКРЕТНИНЕ, ПОСТРОЈЕЊА И ОПРЕМА (наставак)

Друштво је извршило анализу осетљивости укупне вредности појединих група некретнина на промену претпоставки/параметара које није могуће директно уочити (тржишне цене, стопа капитализације за грађевинске објекте процењене приносним приступом).

На основу анализе промена стопе капитализације може се закључити да су резултати процене стабилни и нису значајно осетљиви на промене параметара који се не могу директно уочити.

Анализа сензитивности на промене цена земљишта и грађевинских објеката је показала да би ефекти пада / раста цена земљишта од 1% резултовали у паду/расту ревалоризационих резерви друштва у износу од 838 хиљада динара, док би пад/раст цена грађевинских објеката резултовао падом/растом ревалоризационих резерви друштва у износу од 44.885 хиљада динара.

24. ИНВЕСТИЦИОНЕ НЕКРЕТНИНЕ

У хиљадама динара	2024.	2023.
Почетно стање - 1. јануар	**2.569.513**	**3.410.825**
Повећања која су резултат стицања	23.895	6.157
Продаја и остала смањења	(27.537)	(864.074)
Повећање по процени (напомена 13)	63.771	34.378
Смањење по процени (напомена 14)	(25.368)	(17.773)
Крајње стање	**2.604.274**	**2.569.513**

Фер вредност инвестиционих некретнина

На дан 31. децембра 2024.године, земљиште и грађевински објекти Компаније исказани су по процењеној фер вредности. За потребе Компаније урађена је процена тржишне вредности непокретности, на дан 31. децембра 2024. године, евидентираних у пословним књигама. Привредно друштво „CBS international" д.о.о из Београда, као независни проценитељ који поседује адекватне квалификације и референце, извршио је процену вредности на основу склопљеног уговора од 01.11.2024. године.

Укупни ефекти процене фер вредности за инвестиционе некретнине су:

Инвестиционе некретнине – смањење за 6.758 хиљаде динара:

- 17.654 хиљада динара - књижено у корист Прихода од усклађивања вредности инвестиционих некретнина; и
- 24.412 хиљада динара - књижено на терет Расхода по основу обезвређења инвестиционих некретнина.

Инвестиционо земљиште – повећање 672 хиљаде динара:

- 1.629 хиљада динара - књижено у корист Прихода од усклађивања вредности инвестиционих некретнина; и
- 956 хиљада динара - књижено на терет Расхода по основу обезвређења инвестиционих некретнина.

Инвестициони објекти су процењени 2024. године коришћењем два приступа процени вредности: приносним и тржишним приступом, инвестиционо земљиште процењено је тржишним притупом.

24. ИНВЕСТИЦИОНЕ НЕКРЕТНИНЕ (наставак)

Сви објекти за које је примењен тржишни приступ процењени су компаративним методом и анализа фер вредности ових објеката извршена је на сличан начин као и за земљиште. За сваку ставку идентификована је локација, тип објекта, површина и друге карактеристике и пронађене су упоредиве некретнине које су сличне предметном објекту по претходно наведеним параметрима. За прикупљање упоредивих некретнина коришћени су актуелни огласи, као и база претходних трансакција коју објављује РГЗ, са које су прикупљене трансакције из 2023 и 2024. године. На основу пронађених упоредивих некретнина формирани су актуелни тржишни распони за сваку ставку инвестиционих објеката, а потом израчунате просечне цене најадекватнијих компаратива (ЕУР/м2).

Процена вредности инвестиционог земљишта извршена је применом тржишног приступа (компаративног метода). Процена фер вредности обухватала је истраживање тржишних цена земљишта на одговарајућим локацијама и проверу адекватности књиговодствених вредности.

Структура инвестиционих некретнина је приказана у следећој табели:

У хиљадама динара	31. децембар 2024.	31. децембар 2023.
Инвестиционо земљиште	619.735	619.187
Инвестиционе некретнине	1.984.539	1.928.146
	2.604.274	**2.547.333**
Ивестиционе некретнине у припреми	-	19.865
Аванси за инвестиционе некретнине	-	2.315
	2.604.274	**2.569.513**

Хијерархија фер вредности инвестиционих некретнина које су биле предмет процене у зависности од инпута коришћених за одмеравање фер вредности, при чему није било промене у нивоима фер вредности у односу на 31. децембар 2023. године тако и на дан 31. децембра 2024. године, дата је у наставку:

У хиљадама динара	Ниво 1	Ниво 2	Ниво 3	Фер вредност 31. децембар 2024.
Инвестиционо земљиште	-	619.735	-	**619.735**
Инвестиционе некретнине	-	1.685.055	299.484	**1.984.538**
Укупно	**-**	**2.304.790**	**299.484**	**2.604.274**

У хиљадама динара	Ниво 1	Ниво 2	Ниво 3	Фер вредност 31. децембар 2023.
Инвестиционо земљиште	-	619.187	-	**619.187**
Инвестиционе некретнине	-	1.660.925	267.221	**1.928.146**
Укупно	**-**	**2.280.112**	**267.221**	**2.547.333**

Примењене стопе капитализације у 2024. години дате су у табли испод:

Градови / општине	Пословни простор и локали
Београд	6,5%-9,25%
Градови преко 100 хиљ. стан.	8,0%-9,50%
Градови 50-100 хиљ. стан.	8,50%-10%
Градови мањи од 50 хиљ. стан.	9,0%-11,00%

24. ИНВЕСТИЦИОНЕ НЕКРЕТНИНЕ (наставак)

Усаглашавање промена у фер вредности средстава класификованих у ниво 3 фер вредности хијерархије:

У хиљадама динара	2024.	2023.
Стање на почетку године	**267.221**	**280.313**
Губици признати у билансу успеха, фер вредновање	(433)	(146)
Добици признати у билансу успеха, фер вредновање	4.224	15.110
Остало	28.472	(28.056)
Укупно повећање по основу фер вредновања средства	3.791	14.964
Стање на крају године	**299.484**	**267.221**

Друштво је извршило анализу осетљивости укупне вредности појединих група некретнина на промену претпоставки/параметара које није могуће директно уочити (тржишне цене, стопа капитализације за инвестиционе некретнине процењене приносним приступом).

На основу анализе промена стопе капитализације може се закључити да су резултати процене стабилни и нису значајно осетљиви на промене параметара који се не могу директно уочити.

Анализа сензитивности на промене цена земљишта и некретнина је показала да би ефекти пада / раста цена земљишта од 1% резултовали у паду/расту резулата друштва у износу од 6.192 хиљада динара , док би пад/раст цена пословних простора од 1% резултовао падом/растом резултата друштва у износу од 16.850 хиљада динара.

25. ДУГОРОЧНИ ФИНАНСИЈСКИ ПЛАСМАНИ

	у хиљадама динара	
	2024.	2023.
Учешћа у капиталу зависних правних лица	2.082.857	1.962.857
Учешћа у капиталу осталих правних лица	50.068	50.068
Инвестиције које се вреднују по амортизованој вредности	35.847	35.873
Остали дугорочни финансијски пласмани	-	2.770
Стање - 31. децембар	**2.168.772**	**2.051.568**

25.1. Учешћа у капиталу зависних правних лица

у хиљадама динара

		31. децембар 2024.			31. децембар 2023.		
	У %	Бруто	Исправка вредности	Нето	Бруто	Исправка вредности	Нето
Учешћа у капиталу зависних правних лица:							
„Дунав Ре" а.д.о. Београд	87,12%	668.786	-	668.786	668.786	-	668.786
„Дунав турист" д.о.о. Златибор (ликвидиран 10. маја 2024. године)	-	-	-	-	195.515	(195.515)	-
„Дунав ауто" д.о.о. Београд	100,00%	565.230	(126.163)	439.067	445.230	(126.163)	319.067
„Дунав" друштво за управљање добровољним пензијским фондом а.д. Београд	100,00%	229.470	-	229.470	229.470	-	229.470
„Dunav Stockbroker" а.д. Београд	100,00%	973.739	(286.794)	686.945	973.739	(286.794)	686.945
„Дунав осигурање" а.д. Бања Лука	8,40%	93.215	(34.626)	58.589	93.215	(34.626)	58.589
		2.530.440	**(447.583)**	**2.082.857**	**2.605.955**	**(643.098)**	**1.962.857**

Учешће Компаније у капиталу зависних правних лица на дан 31. децембра 2024. године износи 2.082.857 хиљада динара и веће је за 120.000 хиљада динара у односу на 31. децембар 2023. године, што је последица извршене докапитализације друштва Дунав Ауто.

25. ДУГОРОЧНИ ФИНАНСИЈСКИ ПЛАСМАНИ (наставак)

25.2. Учешћа у капиталу осталих правних лица

У складу са Решењем Агенције за привредне регистре број БД 40619/2024 од 10. маја 2024. године којим је усвојена регистрациона пријава брисања из Регистра привредних субјеката друштва "Дунав турист" д.о.о. Златибор - у ликвидацији, Компанија је искњижила учешће у капиталу друштва чија је књиговодствена вредност била нула.

Компанија је на дан 31. децембра 2024. године, сходно МРС 36 „Умањење вредности имовине" извршила анализу евентуалног постојања индикатора импаритетног губитка и утврдила да није дошло до манифестације индикатора који би указивали да је дошло до додатног умањења вредности учешћа у капиталу контролисаних друштава, из ког разлога није било потребно спровођење тестова обезвређења.

У наредној табели је приказано учешће у капиталу осталих правних лица, по емитентима:

	у хиљадама динара	
	2024.	2023.
Телеком Србија а.д. Београд	4	4
Акционарски фонд а.д. Београд	5	5
Удружење осигуравача Србије	127	127
Београдска берза ад	1.224	1.224
ХК Слободна зона ад Београд	8.381	8.381
РТЦ "Шабац" ад Шабац	40.327	40.327
Стање - 31. децембар	**50.068**	**50.068**

Учешће у капиталу осталих правних лица на дан 31. децембра 2024. године износи 50.068 хиљада динара и непромењено је у односу на крај 2023. године.

25.3. Инвестиције које се вреднују по амортизованој вредности

Инвестиције које се вреднују по амортизованој вредности обухватају дужничке хартије од вредности са фиксним приносом чија је структура приказана у следећој табели:

				31. децембар 2024.		у хиљадама динара 31. децембар 2023.	
Датум доспећа	Купонска стопа	Номинална вредност	Валута	Књиговодствена вредност	Номинална вредност	Валута	Књиговодствена вредност
16.02.2026	5,85%	300.000	ЕУР	35.847	300.000	ЕУР	35.873
		300.000	ЕУР	**35.847**	**300.000**	ЕУР	**35.873**

Компанија је за државне хартије од вредности које се вреднују по амортизованој вредности извршила обрачун исправке вредности у складу са захтевима МСФИ 9, тако да на дан 31.12.2024. године стање исправке вредности ових ХоВ износи 29 хиљада динара.

26. ОСТАЛА ДУГОРОЧНА СРЕДСТВА

	у хиљадама динара	
	31. децембар 2024.	31. децембар 2023.
Регреси са роком доспећа преко годину дана	183.294	132.655
Стање на дан	**183.294**	**132.655**

27. ПОТРАЖИВАЊА

у хиљадама динара

	31. децембар 2024.			31. децембар 2023.		
	Бруто	Исправка	Нето	Бруто	Исправка	Нето
Потраживања по основу:						
Премије животних осигурања	1.108.940	(200.461)	908.479	880.848	(170.200)	710.648
Премије неживотних осигурања	9.953.807	(2.626.781)	7.327.026	8.703.423	(2.584.092)	6.119.331
Премије саосигурања	458.105	(12.499)	445.606	540.473	(15.456)	525.017
Учешћа у накнади штета у земљи	263.459	(1.515)	261.944	397.639	(53.728)	343.911
Провизије из послова саосигурања и реосигурања	71.486	-	71.486	208.665	-	208.665
Права на регрес у земљи	1.813.152	(1.628.292)	184.860	1.835.312	(1.610.437)	224.875
Права на регрес у иностранству	603	(603)	-	603	(603)	-
Услужна ликвидација и исплата штета	31.167	(19.095)	12.072	34.268	(21.280)	12.988
Дати аванси за штете из осигурања и остали дати аванси	443.635	(74.072)	369.563	468.132	(162.488)	305.644
Потраживања од повезаних правних лица	13.018	(12.207)	811	4.668	(4.668)	-
Потраживања за остале камате	58.207	(58.207)	-	57.943	(57.943)	-
Потраживања од запослених	78.104	(1.875)	76.229	86.366	(2.127)	84.239
Остала потраживања	2.537.717	(2.182.294)	355.423	2.658.739	(2.255.184)	403.555
	16.831.400	**(6.817.901)**	**10.013.499**	**15.877.079**	**(6.938.206)**	**8.938.873**

27.1. Потраживања према рочности доспећа (у бруто износу)

у хиљадама динара

		Премија осигурања	Премија саосигурања	Учешће у накнади штета	Регреси	Остала потраживања	Укупно
Недоспело	31.12.2023	4.720.929	432.924	389.086	79.026	82.011	5.703.975
	31.12.2024	5.449.181	366.946	257.792	78.072	75.358	6.227.349
0 - 60	31.12.2023	655.897	45.181	1.882	36.306	188.518	927.783
	31.12.2024	757.076	38.296	1.247	35.868	173.225	1.005.711
60 - 90	31.12.2023	254.754	25.471	425	23.078	38.122	341.850
	31.12.2024	294.052	21.590	282	22.799	35.030	373.752
90 и више	31.12.2023	3.952.694	36.896	6.246	1.697.506	3.210.129	8.903.471
	31.12.2024	4.562.438	31.273	4.139	1.677.016	2.949.722	9.224.587
СВЕГА	**31.12.2023**	**9.584.273**	**540.473**	**397.639**	**1.835.915**	**3.518.779**	**15.877.079**
	31.12.2024	**11.062.747**	**458.105**	**263.459**	**1.813.755**	**3.233.334**	**16.831.400**

28. ФИНАНСИЈСКИ ПЛАСМАНИ

	2024. Нето вредност	у хиљадама динара 2023. Нето вредност
Финансијска средства која се вреднују по фер вредности кроз остали резултат:		
Дужничке хартије од вредности	32.367.799	28.684.849
Власничке хартије од вредности	301.994	324.282
	32.669.793	**29.009.131**
Краткорочни депозити код банака	8.015.413	5.761.627
Остали краткорочни финансијски пласмани	304.406	236.397
	8.319.819	**5.998.024**
Стање на дан 31. децембар:	**40.989.612**	**35.007.155**

Финансијски пласмани на дан 31. децембра 2024. године бележе повећање од 5.982.457 хиљада динара, односно 17,09% у односу на 31. децембар 2023. године, што је највећим делом последица куповине државних хартија од вредности и орочења депозита.

28.1. Финансијска средства која се вреднују по фер вредности кроз остали резултат

У наредној табели је приказан преглед државних хартија од вредности класификованих као Дужничке хартије од вредности које се вреднују по фер вредности кроз остали резултат, на дан 31. децембра 2024. и 2023. године:

у хиљадама динара

Датум доспећа	Купонска стопа	31. децембар 2024. Номинална вредност	Валута	Књиговодствена вредност	31. децембар 2023. Номинална вредност	Валута	Књиговодствена вредност
23.01.2025	2,50%	2.000	EUR	239.415	2.000	EUR	237.214
13.06.2025	2,50%	1.000	EUR	118.260	1.000	EUR	116.877
27.05.2026	3,50%	6.026	EUR	721.487	6.026	EUR	714.935
29.01.2027	4,25%	1.269	EUR	156.728	-	-	-
17.03.2027	3,50%	1.550	EUR	186.609	1.550	EUR	183.875
28.03.2028	3,50%	838	EUR	100.445	838	EUR	98.198
21.10.2031	3,75%	2.313	EUR	271.780	2.313	EUR	256.908
28.02.2032	2,00%	1.311	EUR	138.749	1.311	EUR	128.585
08.09.2032	3,75%	3.327	EUR	390.931	3.327	EUR	366.504
26.02.2041	2,25%	1.470	EUR	130.649	1.470	EUR	120.657
20.01.2024	2,75%	-	-	-	1.114.850	РСД	1.142.601
25.01.2025	5,00%	4.668.510	РСД	4.889.333	4.668.510	РСД	4.887.344
30.07.2025	3,00%	8.758.540	РСД	8.826.427	8.758.540	РСД	8.606.906
11.01.2026	4,50%	2.128.900	РСД	2.233.356	2.128.900	РСД	2.196.206
08.02.2028	5,875%	3.161.100	РСД	3.480.765	3.161.100	РСД	3.364.475
26.10.2031	7,00%	3.264.970	РСД	3.738.900	948.700	РСД	1.000.197
20.08.2032	4,50%	6.726.400	РСД	6.743.965	5.882.400	РСД	5.263.367
		21.104	**EUR**		**19.835**	**EUR**	
		28.708.420	**РСД**		**26.663.000**	**РСД**	
				32.367.799			**28.684.849**

Компанија је за државне хартије од вредности класификоване као Дужничке хартије од вредности које се вреднују по фер вредности кроз остали резултат извршила обрачун исправке вредности у складу са захтевима МСФИ 9, тако да на дан 31.12.2024. године стање нереализованих губитака по МСФИ 9 за ове државне ХоВ износи 1.989 хиљада динара.

28. ФИНАНСИЈСКИ ПЛАСМАНИ (наставак)

28.1. Финансијска средства која се вреднују по фер вредности кроз остали резултат (наставак)

У наредној табели је приказан преглед акција класификованих као Власничке хартије од вредности које се вреднују по фер вредности кроз остали резултат на дан 31. децембра 2024. и 2023. године:

	2024.			2023.		у хиљадама динара
	Број акција	Цена у динарима	Вредност	Број акција	Цена у динарима	Вредност
НИС а.д. Нови Сад	394.229	754	297.249	394.229	812	320.114
Енергопројект холдинг а.д. Београд	7.630	375	2.861	7.630	350	2.671
Металац а.д. Горњи Милановац	942	2.000	1.884	942	1.590	1.498
Стање на дан 31. децембар:			**301.994**			**324.282**

28.2. Краткорочни депозити код банака

Краткорочни депозити код банака, који на дан 31. децембра 2024. године износе 8.015.413 хиљада динара, бележе повећање вредности у износу од 2.253.786 хиљада динара, односно 28,12% у односу на крај 2023. године.

Каматне стопе по којима су орочени депозити на дан 31. децембра 2024. године крећу се у распону од 4,80% до 6,40% годишње за динарске депозите, зависно од износа депозита и рока доспећа, док се стопе за девизне депозите у EUR крећу у распону од 3,20% до 3,25% годишње, а стопе за девизне депозите у USD су 4,00%.

Компанија по свим ороченим ненаменским депозитима на дан 31. децембра 2024. године има Изјаве банака да се банке неће компензовати на терет тих средстава Компаније, односно да их неће задржавати по било ком основу, сходно тачки 6. став 2. Одлуке Народне банке Србије о инвестирању средстава осигурања ("Службени гласник РС", бр. 55/2015, 111/2017, 149/2020, 137/2022 и 82/2024).

Компанија је за извршила обрачун исправке вредности за орочене депозите, у складу са захтевима МСФИ 9, тако да на дан 31.12.2024. године стање исправке вредности износи 8.905 хиљада динара.

28.3. Остали краткорочни финансијски пласмани

Категорија осталих краткорочних финансијских пласмана у износу од РСД 304.406 хиљада (31. децембра 2023: РСД 236.397 хиљада) односи се на примљене чекове који доспевају у периоду од 15 дана након датума биланса.

29. СТРУКТУРА ИСПРАВКЕ ВРЕДНОСТИ ПОТРАЖИВАЊА

У наредном прегледу дата је табела кретања на рачунима исправке вредности потраживања током 2024. и 2023. године:

		у хиљадама динара
	2024.	2023.
Стање на дан 1. јануар (Напомена 27)	**6.938.206**	**7.683.268**
Додатна исправка (Напомена 18)	1.277.405	892.715
Наплаћена исправљена потраживања (Напомена 17)	(1.242.691)	(1.340.248)
Смањење исправке вредности по обрачуну	(155.019)	(297.529)
Стање 31. децембар (Напомена 27)	**6.817.901**	**6.938.206**

30. ГОТОВИНСКИ ЕКВИВАЛЕНТИ И ГОТОВИНА

		у хиљадама динара
	31. децембар 2024.	31. децембар 2023.
Текући рачуни - животна осигурања	113.891	101.233
Текући рачуни - неживотна осигурања	1.758.297	2.227.812
Девизни рачуни - животна осигурања	193.424	147.230
Девизни рачуни - неживотна осигурања	76.133	70.626
Чекови	99.621	55.744
Остала новчана средства	10.895	8.991
	2.252.261	**2.611.636**

Компанија је за готовину и готовинске еквиваленте извршила обрачун исправке вредности, у складу са захтевима МСФИ 9, тако да на дан 31.12.2024. године стање исправке вредности износи 627.267 динара.

31. АКТИВНА ВРЕМЕНСКА РАЗГРАНИЧЕЊА

		у хиљадама динара
	31. децембар 2024.	31. децембар 2023.
Разграничени трошкови прибаве осигурања	3.902.182	3.687.365
Друга активна временска разграничења	431.786	181.723
	4.333.968	**3.869.088**

31.1. Разграничени трошкови прибаве осигурања

Компанија врши разграничење трошкова прибаве у сразмери учешћа преносне премије у укупној бруто премији осигурања, појединачно по свим законским врстама осигурања.

Кретање на рачуну разграничених трошкова прибаве осигурања у току године приказано је како следи:

		у хиљадама динара
	2024.	2023.
Почетно стање разграничених трошкова прибаве на дан 1. јануара	**3.687.365**	**3.368.126**
Трошкови прибаве пре разграничења	8.915.021	8.399.815
Трошкови прибаве после разграничења (напомена 15.)	(8.700.204)	(8.080.576)
Стање на дан 31. децембар	**3.902.182**	**3.687.365**

32. ТЕХНИЧКЕ РЕЗЕРВЕ КОЈЕ ПАДАЈУ НА ТЕРЕТ САОСИГУРАВАЧА, РЕОСИГУРАВАЧА И РЕТРОЦЕСИОНАРА

		у хиљадама динара
	31. децембар 2024.	31. децембар 2023.
Резерве за преносне премије које падају на терет саосигуравача, реосигуравача и ретроцесионара	3.027.577	2.074.949
Резервисане штете које падају на терет саосигуравача, реосигуравача и ретроцесионара		
- пријављене, неликвидиране штете	*2.484.932*	*2.227.103*
- настале непријављене штете	*244.511*	*255.833*
	2.729.443	**2.482.936**
Остале техничке резерве које падају на терет саосигуравача, реосигуравача и ретроцесионара	11.337	10.074
	5.768.357	**4.567.959**

33. КАПИТАЛ

у хиљадама динара

	31. децембар 2024.			31. децембар 2023.		
	неживот	живот	УКУПНО	неживот	живот	УКУПНО
Основни и остали капитал	7.963.893	2.070.888	**10.034.781**	7.963.893	2.070.888	**10.034.781**
Ревалоризационе резерве	2.879.930	213.769	**3.093.699**	2.949.516	222.932	**3.172.448**
Нереализовани добици	2.291.848	922.693	**3.214.541**	1.313.179	511.154	**1.824.333**
Нереализовани губици	(2.176.884)	(598.950)	**(2.775.834)**	(2.098.920)	(584.637)	**(2.683.557)**
Нераспоређена добит	8.072.548	536.923	**8.609.471**	6.206.680	424.865	**6.631.545**
- Нераспоређена добит ранијих година	*5.495.294*	*66.115*	*5.561.409*	*4.638.030*	*60.349*	*4.698.379*
- Нераспоређена добит текуће године	*2.577.254*	*470.808*	*3.048.062*	*1.568.650*	*364.516*	*1.933.166*
Губитак до висине капитала	-	(4.627)	**(4.627)**	-	(369.143)	**(369.143)**
- Губитак из ранијих година	-	*(4.627)*	*(4.627)*	-	*(369.143)*	*(369.143)*
- Губитак текуће године	-	-	-	-	-	-
	19.031.335	**3.140.696**	**22.172.031**	**16.334.348**	**2.276.059**	**18.610.407**

Исказани добитак у 2024. години у износу од 3.048.062 хиљада динара односи се на добитак неживотних осигурања у износу од 2.577.254 хиљада динара и добитак животних осигурања у износу од 470.808 хиљада динара.

Добитак у 2023. години у износу од 1.933.166 хиљада динара односи се на добитак неживотних осигурања у износу од 1.568.650 хиљада динара и добитак животних осигурања у износу од 364.516 хиљада динара.

Компанија је на основу Одлуке Скупштине акционара о расподели добити за 2023. годину и исплати дивиденде, С бр. 7/24 од 25. априла 2024. године извршила расподелу добитка неживотних осигурања из 2023. године у износу од 1.568.650 хиљада динара на следећи начин:

- за исплату дивиденде акционарима Компаније у укупном бруто износу од 784.370 хиљада динара, односно у бруто износу од 51,64 динара по акцији,
- преостали део добитка у износу од 784.280 хиљада динара задржан је као нераспоређена добит.

Наведеном одлуком добитак животних осигурања у износу од 364.516 хиљада динара распоређује се на покриће губитка животних осигурања.

Дивиденда је акционарима Компаније исплаћена дана 05. јула 2024. године на следећи начин:

- Републици Србији дивиденда је исплаћена директном уплатом на рачун буџета, у складу са инструкцијама Управе за трезор у износу од 601.638 хиљада динара,
- Акционарском фонду дивиденда је исплаћена директном уплатом на рачун буџета, у складу са инструкцијама Министарства привреде, у износу од 28.311 хиљада динара,
- свим осталим акционарима Компаније нето дивиденда у износу од 137.124 хиљада динара, је уплаћена преко Централног регистра хартија од вредности, односно на новчане рачуне преко чланова Централног регистра хартија од вредности код којих акционари имају отворене власничке рачуне хартија од вредности.

Структура акционара Компаније је следећа:

Опис	Број акција	Номинална цена	Номинална вредност акција	Учешће у акцијском капиталу
1. Република Србија	11.650.612	652,00	7.596.199.024	76,70%
2. Акционарски фонд ад Београд	548.239	652,00	357.451.828	3,61%
3. Остали акционари	2.990.351	652,00	1.949.708.852	19,69%
4. Укупно акцијски капитал (1+2+3)	**15.189.202**	652,00	**9.903.359.704**	**100,00%**

На дан 31. децембра 2024. године, берзанска цена акција Компаније износила је 1.375,00 динара (31. децембар 2023. године: 941,00 динара).

33. КАПИТАЛ (наставак)

33.1. Акцијски и остали капитал

		у хиљадама динара
	31. децембар 2024.	31. децембар 2023.
Акцијски капитал	9.903.360	9.903.360
Укупно основни капитал	**9.903.360**	**9.903.360**
Остали капитал	131.421	131.421
Стање на дан	**10.034.781**	**10.034.781**

Основни капитал чини акцијски капитал у својини физичких и правних лица: 15.189.202 обичне акције укупне номиналне вредности 9.903.359.704 динара, од чега је у својини Републике Србије 11.650.612 обичних акција укупне номиналне вредности 7.596.199.024 динара, што представља 76,70% укупног основног капитала.

На дан 31. децембра 2024. године акцијски капитал Компаније (књиговодствена вредност) у износу од 9.903.360 хиљада динара (31. децембар 2023. године: 9.903.360 хиљаде динара) налазио се у поседу укупно 5.435 акционара, од којих су 5.274 физичка лица, 140 правна лица, укључујући и Републику Србију, а 21 су кастоди лица (31. децембар 2021. године: укупно 5.713 акционара, од којих су 5.549 физичка лица, 142 правна лица, укључујући и Републику Србију, а 22 су кастоди лица).

Структура акцијског капитала на дан 31. децембра 2024. и 2023. године била је следећа:

	31. децембар 2024.			31. децембар 2023.		
Акционар	**% учешћа**	**Број акција**	**У хиљадама динара**	**% учешћа**	**Број акција**	**У хиљадама динара**
Република Србија	76,703%	11.650.612	7.596.199	76,703%	11.650.612	7.596.199
Акционарски фонд	3,609%	548.239	357.452	3,609%	548.239	357.452
Радовић Радиша	0,329%	50.000	32.600	0,179%	27.177	17.719
Радовић Славиша	0,200%	30.433	19.842	0,076%	11.503	7.500
Кукрика Славко	0,184%	28.000	18.256	0,102%	15.500	10.106
NLB Комерцијална банка а.д. Београд	0,173%	26.207	17.087	0,173%	26.207	17.087
Адамов Предраг	0,158%	24.053	15.683	0,158%	24.053	15.683
Utma Commerc д.о.о. Београд	0,115%	17.493	11.405	0,115%	17.493	11.405
AMC осигурање а.д.о. Београд	0,096%	14.600	9.519	0,096%	14.600	9.519
Керамика Јовановић доо	0,068%	10.263	6.691	0,064%	9.767	6.368
Остала правна лица	0,775%	117.777	76.791	0,771%	117.081	76.337
Остала физичка лица	13,349%	2.027.599	1.321.995	14,001%	2.126.658	1.386.581
Кастоди и збирни рачун	4,239%	643.926	419.840	3,952%	600.312	391.403
Укупно	**100,00%**	**15.189.202**	**9.903.360**	**100,00%**	**15.189.202**	**9.903.360**

Структура **акцијског капитала** Компаније на дан 31. децембра 2024. (акцијски капитал) и 31. децембра 2023. године приказана је у следећој табели:

				у хиљадама динара
	31. децембар 2024.		31. децембар 2023.	
	РСД	**EUR**	**РСД**	**EUR**
Основни капитал				
Животна осигурања	2.070.888	17.698	2.070.888	17.674
Неживотна осигурања	7.832.472	66.936	7.832.472	66.845
Стање на дан	**9.903.360**	**84.633**	**9.903.360**	**84.519**

Остали капитал у износу од 131.421 хиљаду динара формиран је у складу са захтевима регулативе Народне банке Србије у тренутку прве примене Међународних стандарда за финансијско извештавање примењивих у Републици Србији и укључујући прелазне одредбе тада важећег Правилника о обрасцима и садржини позиција у обрасцима финансијских извештаја за друштва за осигурање, на основу кога је Компанија извршила рекласификацију извора ванпословних средстава у корист рачуна осталог капитала.

33. КАПИТАЛ (наставак)

33.2. Нереализовани добици

у хиљадама динара

	31. децембар 2024.	31. децембар 2023.
Актуарски добици по основу планова дефинисаних примања	37.687	37.687
Добици по основу власничких ХоВ по фер вредности кроз остали резултат	116.279	115.702
Добици по основу дужничких ХоВ по фер вредности кроз остали резултат	3.060.575	1.670.944
	3.214.541	**1.824.333**

Повећање добитака по основу дужничких хартија од вредности је последица додатног инвестирања и промене фер вредности државних хартија од вредности које су класификоване као Дужничке хартије од вредности које се вреднују по фер вредности кроз остали резултат.

33.3. Нереализовани губици

у хиљадама динара

	31. децембар 2024.	31. децембар 2023.
Актуарски губици по основу планова дефинисаних примања	329.969	300.477
Губици по основу власничких ХоВ по фер вредности кроз остали резултат	19.823	300
Губици по основу дужничких ХоВ по фер вредности кроз остали резултат	2.426.042	2.382.780
	2.775.834	**2.683.557**

Повећање губитака по основу власничких хартија од вредности које се вреднују по фер вредности кроз остали резултат је последица смањења фер вредности акција НИС

Повећање губитака по основу дужничких хартија од вредности које се вреднују по фер вредности кроз остали резултат је последица промена фер вредности државних хартија од вредности.

34. ДУГОРОЧНА РЕЗЕРВИСАЊА

у хиљадама динара

	31. децембар 2024.	31. децембар 2023.
Математичка резерва	6.066.179	5.824.741
Резерве за изравнање ризика	137.965	134.766
Резерве за бонусе и попусте	314.911	321.414
Друге техничке резерве осигурања	209.034	-
Друга дугорочна резервисања	1.304.411	1.186.176
	8.032.500	**7.467.097**

Друге техничке резерве осигурања уведене су Правилником о начину утврђивања износа других техничких резерви који је ступио на снагу у децембру 2024. године, а обрачунавају се за осигурање пензионера у животном осигурању.

Друга дугорочна резервисања на дан 31. децембра 2024. године састоје се од резервисања за бенефиције запослених у износу од 1.287.895 хиљада динара (2023: 1.159.931 хиљада динара) и резервисања за судске спорове у износу од 16.516 хиљада динара (2023: 26.245 хиљада динара).

34. ДУГОРОЧНА РЕЗЕРВИСАЊА (наставак)

34.1. Математичка резерва

Обрачун математичке резерве извршен је у складу са актима Компаније и Одлуком Народне банке Србије о техничким резервама. Математичка резерва на дан 31. децембра 2024. године износи 6.066.179 хиљада динара (31. децембар 2023. године: 5.824.741 хиљаду динара). Од овог износа на чисту математичку резерву са преносном премијом односи се 5.983.521 хиљада динара, резерву добити 76.373 хиљаде динара, а резерву будућих трошкова 6.285 хиљада динара.

Учешће реосигуравача на дан 31. децембра 2024. године у математичкој резерви износи 11.337 хиљада динара. Такође, вршена је провера довољности математичке резерве и утврђени износ дорезервације од 287.759 хиљада динара прокњижен је у пословним књигама Компаније као део математичке резерве.

Промене на рачунима математичке резерве у 2024. и 2023. години биле су следеће:

		у хиљадама динара
	2024.	**2023.**
Стање - 1. јануар	**5.824.741**	**5.721.439**
Нова осигурања	158.447	133.348
Позитивне промене	1.093.962	988.693
Смрт	(32.783)	(31.783)
Доживљење/истек	(770.959)	(759.509)
Откуп	(168.039)	(170.682)
Сторно	(31.556)	(24.210)
Остали случајеви престанка	(3.801)	(3.589)
Негативне промене	(3.833)	(28.966)
Стање - 31. децембар	**6.066.179**	**5.824.741**

Математичка резерва је обрачуната нето проспективном методом. У обрачуну математичке резерве, осим у делу LAT-а, користе се статичке вредности параметара дефинисаних техничким основама важећим у моменту закључења уговора о осигурању. Кроз LAT се врши дорезервација уколико се укаже потреба, уз уважавање динамичких вредности и будућих очекивања параметара од значаја за обрачун (дисконтних стопа, вероватноћа смртности, трошкова, инфлације и стопа престанка осигурања, односно вероватноћа искоришћења опција и гаранција).

Будућа очекивања у делу параметара од значаја за LAT процењују се на бази јавно доступних информација, интерних статистика и најбоље праксе, и то:

- у делу имплементираних вероватноћа смртности, Таблице смртности за Републику Србију 2010-2012. кориговане су стопом којом се ове таблице своде на интерну реализацију смртности. Примењена стопа корекције смртности је добијена као просек односа стварне, портфељске смртности и очекиване смртности за последње три године и обрачуната је на нивоу од 70,95%;
- дисконтне стопе (у форми *spot* стопа за сваку годину доспећа) за девизна осигурања утврђене су на нивоу безризичних стопа последње објављених од стране EIOPA, док су стопе за динарска осигурања одређене на бази безризичних каматних стопа за динаре према подацима достављеним од стране НБС, уз корекцију коефицијентом који је одређен на основу оцене смањења тржишних стопа у току 2024. године;
- пројектоване стопе инфлације имплементиране су у обрачуну приликом корекције, односно увећања новчаних токова за инфлаторна очекивања у делу трошкова спровођења осигурања. За динарске полисе коришћена је горња граница циљане стопе укупне инфлације коју је одредила НБС (4,5% годишње), док су код девизних полиса коришћене пројекције ЕЦБ, ММФ и других релевантних институција;
- очекивани трошкови спровођења осигурања оцењени су на нивоу полисе (*unit cost*), а у зависности од тарифе, начина плаћања и валуте уговора. Процена је извршена на бази предметне позиције из биланса успеха за првих 11 месеци 2024. године и уз уважавање провизијске шеме за најзаступљенију тарифу у портфељу осигурања живота;
- вероватноће престанка осигурања процењене су на бази стопа откупа, раскида и капитализације коришћених у квантитативним студијама утицаја (QIS), интерне статистике (интерне реализације догађаја откупа, раскида и капитализације у претходном периоду), уз снажан утицај актуарске процене.

34. ДУГОРОЧНА РЕЗЕРВИСАЊА (наставак)

34.2. Резерва за изравнање ризика (РЗИР)

Обрачунате РЗИР на дан 31. децембра 2024. године износе 137.965 хиљада динара (31. децембар 2023. године: 134.766 хиљада динара) повећане су у односу на претходну годину по основу додатних резервисања за 3.199 хиљада динара (2023. година: 10.393 хиљада динара) (Напомена 7).

34.3. Резерве за бонусе и попусте

Резерве за бонусе и попусте на дан 31. децембра 2024. године износе 314.911 хиљада динара и у односу на крај претходне године, када су износиле 321.414 хиљада динара, смањене су за 6.503 хиљада динара као последица нето ефекта обрачунатих резервисања.

34.4. Резервисања у складу са МРС 19 „Примања запослених"

у хиљадама динара

	Отпремнине	Јубиларне награде	Неискоришћени годишњи одмори	Укупно
Стање - 1. јануар 2024. године	**586.754**	**552.296**	**20.881**	**1.159.931**
Трошак услуга	30.425	52.823	2.730	85.978
Трошак камата	36.379	34.242		70.621
Актуарски губици - трошак периода	-	26.475		26.475
Укупно повећања – трошак периода (Напомена 15.2)	**66.804**	**113.540**	**2.730**	**183.074**
Плаћене бенефиције	(54.131)	(29.420)	(1.051)	(84.602)
Актуарски губици приказани кроз остали резултат	29.492	-	-	29.492
Стање - 31. децембар 2024. године	**628.919**	**636.416**	**22.560**	**1.287.895**

Обрачун дугорочних резервисања за јубиларне награде и отпремнине приликом одласка у пензију, израђен је на основу следећег:

- података о запосленим, њиховим годинама старости, радном стажу и висини примања, интерним актима и пословним политикама Компаније;
- пословног плана Компаније;
- података Републичког завода за статистику о зарадама у Републици Србији, Закона о раду и Закона о порезу на доходак грађана;
- прогноза економских кретања датих од стране Владе Републике Србије и Народне банке Србије;
- актуарских претпоставки.

Актуарске претпоставке коришћене у обрачуну за 2024. и 2023. годину су следеће:

- Детаљне таблице морталитета за Републику Србију 2021-2023. Републичког завода за статистику (ISBN 978-86-6161-261-9);
- годишњи раст зарада од 7,00% (2023. год. 7,68%);
- дисконтна стопа од 5,14% (2023. год. 6,20%);
- стопа флуктуације 2,6% (2023. год. 2%);
- стопа инвалидности 0,1% (2023. год. 0,1%).

34.5. Резервисања за судске спорове

Компанија је у текућем извештајном периоду извршила смањење резервисања за судске спорове у износу 9.729 хиљада динара, тако да укупно резервисање на дан 31. децембра 2024. године по наведеном основу износи 16.516 хиљада динара (у 2023. години резервисање је износило 26.245 хиљада динара).

35. ОДЛОЖЕНЕ ПОРЕСКЕ ОБАВЕЗЕ

Промене на рачуну одложених пореских обавеза у току године приказане су како следи:

	31. децембар 2024.	у хиљадама динара 31. децембар 2023.
Одложене пореске обавезе:		
По основу привремених разлика између основице по којој се некретнине, опрема и инвестиционе некретнине признају у пореском билансу и износа по којима су та средства исказана у финансијским извештајима	506.144	500.008
По основу вредновања хартија од вредности расположивих за продају	14.656	17.527
	520.800	**517.535**
Одложена пореска средства:		
По основу резервисања за отпремнине запослених	(50.496)	(48.594)
	(50.496)	**(48.594)**
Нето одложене пореске обавезе	**470.304**	**468.941**

36. ОБАВЕЗЕ

36.1. Обавезе за премију, зараде и друге обавезе

	31. децембар 2024.	у хиљадама динара 31. децембар 2023.
Обавезе по основу штета и уговорених износа	**10.741**	**52.977**
Обавезе за премију саосигурања у земљи	1.482.804	1.298.143
Обавезе за премију реосигурања у земљи	1.026.653	1.254.553
Обавезе за провизију из послова осигурања и реосигурања	121.483	119.918
Обавезе по основу зарада и накнада зарада	2.570	240.860
Примљени аванси	1.094.512	663.341
Обавезе према добављачима	247.245	251.896
Обавезе према добављачима - повезана правна лица	16.226	14.560
Обавезе за порез на послове осигурања	109.527	96.199
Обавезе за дивиденде и учешћа у резултату	32.105	27.398
Обавезе према запосленима	9.765	13.300
Обавезе према Удружењу осигуравајућих организација	19.336	17.571
Обавезе према РФЗО 5% АО	120.271	111.816
Остале краткорочне обавезе	139.722	138.266
	4.422.219	**4.247.821**
Укупно Обавезе за премију, зараде и друге обавезе	**4.432.960**	**4.300.798**

У току 2024. године дошло је до повећања обавеза у односу на претходну годину за износ од 132.162 хиљада динара, што је у највећој мери последица повећања примљених аванса по основу уплате треће рате капаре у износу од 432.774 хиљада динара по Уговору о купопродаји непокретности од 20.10.2022. године (Напомена 23).

36.2. Обавезе према рочности доспећа

		Штете	Добављачи	Сао(ре) осигурање	Остале обавезе	Укупно
						у хиљадама динара
Недоспело	31.12.2023	7.442	59.885	345.561	290.019	702.908
	31.12.2024	1.509	59.214	339.708	334.806	735.236
0 - 60	31.12.2023	35.960	12.813	117.002	51.196	216.971
	31.12.2024	7.291	12.670	115.020	59.102	194.082
60 - 90	31.12.2023	-	26	1.023.699	476.316	1.500.041
	31.12.2024	-	25	1.006.359	549.872	1.556.256
90 и више	31.12.2023	9.575	193.732	1.066.435	611.137	1.880.879
	31.12.2024	1.941	191.562	1.048.371	705.512	1.947.386
СВЕГА	**31.12.2023**	**52.977**	**266.456**	**2.552.696**	**1.428.669**	**4.300.798**
	31.12.2024	**10.741**	**263.471**	**2.509.457**	**1.649.291**	**4.432.960**

36. ОБАВЕЗЕ (наставак)

36.3. Обавезе по основу лизинга

Обавезе по основу лизинга на дан 31. децембра 2024. године приказане у оквиру позиција Дугорочне обавезе и Краткорочне финансијске обавезе, представљају:

На дан 31. децембра 2024. године:

у хиљадама динара	Садашња вредност	Уговорени недисконтовани новчани токови
Минимална лизинг плаћања		
Краткорочне финансијске обавезе (до 1 године)	194.038	198.053
Дугорочне обавезе (од 1 до 5 година)	163.503	200.788
Стање на дан 31. децембра	**357.541**	**398.841**

36.3. Обавезе по основу лизинга (наставак)

Обавезе по основу лизинга на дан 31. децембра 2023. године приказане у оквиру позиција Дугорочне обавезе и Краткорочне финансијске обавезе, представљају:

На дан 31. децембра 2023. године:

у хиљадама динара	Садашња вредност	Уговорени недисконтовани новчани токови
Минимална лизинг плаћања		
Краткорочне финансијске обавезе (до 1 године)	201.066	301.760
Дугорочне обавезе (од 1 до 5 година)	369.608	400.285
Стање на дан 31. децембра	**570.674**	**702.045**

37. РЕЗЕРВЕ ЗА ПРЕНОСНЕ ПРЕМИЈЕ

		у хиљадама динара
	31. децембар 2024.	31. децембар 2023.
Преносне премије животних осигурања	1.030.709	887.534
Преносне премије неживотних осигурања	19.156.702	16.433.734
Преносне премије саосигурања - живот	-	7.226
Преносне премије саосигурања - неживот	374.718	548.377
	20.562.129	**17.876.871**

Обрачун преносне премије извршен је у складу са актима Компаније и релевантном одлуком Народне банке Србије, методом "pro rata temporis".

Промене на резервама за преносне премије приказане су у Напомени 47.3.

Промене преносне премије су највећим делом узроковане растом премије на делу портфеља на коме се обрачунава преносна премија. Раст преносне премије неживотних осигурања износи 15,01%, док је раст укупне премије неживотних осигурања 14,31%. Раст преносне премије животних осигурања је 15,19% у складу са растом премије тарифних група 7210 и 7214 Колективно, односно групно осигурање живота за случај смрти и 7212 Групно осигурање живота за случај смрти корисника кредита која је расла за 32,14%.

38. РЕЗЕРВЕ ЗА НЕИСТЕКЛЕ РИЗИКЕ

Компанија је образовала резерве за неистекле ризике на дан 31. децембра 2024. године у износу 243.161 хиљада динара, док је стање на дан 31. децембра 2023. године износило 513.746 хиљада динара. У односу на претходну годину резерве за неистекле ризике су смањене за износ од 270.585 хиљада динара (Напомена 4) што је у највећој мери последица смањења ових резерви на врсти осигурања 03 (осигурање моторних возила).

39. ДРУГА ПАСИВНА ВРЕМЕНСКА РАЗГРАНИЧЕЊА

		у хиљадама динара
	31. децембар 2024.	**31. децембар 2023.**
Допринос за превентиву	1.122.754	1.030.936
Остала пасивна временска разграничења	444.902	261.931
	1.567.656	**1.292.867**

Кретање на рачуну доприноса за превентиву у 2024. и 2023. години приказано је у табели у наставку:

		у хиљадама динара
	31. децембар 2024.	**31. децембар 2023.**
Стање на дан 01.01.:	**1.030.936**	**927.689**
Повећање у току периода	399.469	348.735
Исплате осигураницима	(307.651)	(245.488)
Стање на дан 31.12.:	**1.122.754**	**1.030.936**

40. РЕЗЕРВИСАНЕ ШТЕТЕ

		у хиљадама динара
	31. децембар 2024.	**31. децембар 2023.**
Резервисане штете животних осигурања:		
- *настале непријављене штете*	612.684	497.300
- *настале пријављене штете*	83.261	96.849
	695.945	**594.149**
Резервисане штете неживотних осигурања и саосигурања:		
- *настале непријављене штете*	11.108.639	9.838.186
- *настале пријављене штете*	9.033.338	7.988.813
	20.141.977	**17.826.999**
Резервисане штете саосигурања:		
- *живот*	477	823
- *неживот*	841.291	471.136
	841.768	**471.959**
	21.679.690	**18.893.107**

Резервисане штете на дан 31. децембра 2024. године утврђене су у складу са Правилником Компаније. Промене на рачунима резервисаних штета приказане су у Напомени 47.3.

Износ резервисаних штета је утврђен у складу са Правилником Компаније и Одлуком Народне банке Србије о техничким резервама.

Код врста осигурања где се обрачун ради Mack-овом методом интервали поверења на дан 31. децембар 2024. године (који одређују износе маргине ризика уз претпоставку да најбоља оцена има lognormalnu расподелу) су били исти као и коначни интервали на крају претходне године за врсте осигурања: 01 – 99,93%, 02 – 96%, 08 – 95,40%; 09 – 99,32%, 13 - 64,20% и 18 – 99,91%. За врсту осигурања 03 због Run off теста који је показао да претходне године резервација није била довољна повећан је интервал поверења са прошлогодишњих 99,9999985% на 0,999999999957. На врсти 10 обрачун на дан 31. децембар 2024. године је извршен Paid-Incurred Chain методом са интервалом поверења 99,99650%, али после теста адекватности обавеза повећан на 99,99972%.

Раст укупно резервисаних штета 14,75% што је у складу са растом портфеља. Резервација штета неживота осигурања расла је за 14,67% док је резервација животних осигурања расла по стопи од 17,05%.

40. РЕЗЕРВИСАНЕ ШТЕТЕ (наставак)

По обрачуну насталих непријављених штета извршен је ЛАТ тест са укљученом инфлацијом, а у складу са дописом НБС у вези унапређења довољности резервисаних штета. Претпоставке за инфлацију су биле 4% у првој години а 3,5% у наредним годинама. Тест је показао довољност на свим врстама осигурања на којима се обрачун врши стохастичким методама, осим на врсти осигурања 10 Осигурање од одговорности због употребе моторних возила где је забележен дефицит од 258.066 хиљада динара тако да је на овој врсти повећан интервал поверења на 99,99972%. Коначна резервација задовољава тест адекватности обавеза. Интервали поверења одређују износ маргине ризика који је потребно имати на нивоу врсте осигурања у зависности од поређења са искуством и теста адекватности резервисаних штета. Основа за обрачун су развојни троуглови пријављених штета (incured claims) насталих од 2009. – 2024. године (уз кориговање резервисаних насталих пријављених штета ранијих година на основу остварења до дана обрачуна), а за врсту 10 овом троуглу је прикључен и троугао ликвидираних штета насталих у истом периоду. За остале врсте осигурања примењен је паушални метод.

Утврђен износ резервисаних штета је у складу са актуарском струком и прописима и обезбеђује трајно испуњење обавеза Компаније.

Подаци о развоју штета обелодањени су у Напомени 47.3.

41. ВАНБИЛАНСНА АКТИВА/ПАСИВА

		у хиљадама динара
	31. децембар 2024.	31. децембар 2023.
Примљене менице	1.117.063	1.387.480
Издате менице	6.190	6.589
	1.123.253	**1.394.069**

Компанија на дан 31. децембра 2024. године има укупно издатих 1.060 меница (од чега 1.030 бланко меница и 30 попуњених) на износ од 6.190 хиљада динара, као средство финансијског обезбеђења за потребе учешћа на тендерима, по уговорима о издавању банкарских гаранција као и по другим основама (закуп пословног простора, отварање рачуна, Издавање Visa business картица, групно осигурање живота за случај смрти корисника кредита, за потпуно снабдевање електричном енергијом, за куповину нафтних деривата, суфинансирање радова на реконструкције пословне зграде, за регулисање међусобних права и обавеза уговорних страна у вези са уступањем права на истицање рекламног садржаја, за регулисање обавеза за преузимање неопасног и опасног електронско-електричног и другог отпада, регулисање обавеза у вези са набавком нових и обновом постојећих Microsoft лиценци путем „Enterprise Agreement" програма, куповину непокретности и др.). Износи на који се бланко менице могу попунити дефинисани су конкретним меничним овлашћењем, а књиговодствено се евидентирају у износу од једног динара, што укупно чини 1 хиљаду динара.

Компанија има закључен са Банком Поштанска штедионица а.д. Београд Уговор о регулисању односа којим је Компанији одобрен обнављајући оквир за издавање, од стране банке, свих врста гаранција и писама о намерама тако да укупно једновремено ванбилансно задужење Компаније код банке по овом Уговору не може прећи износ од 1.100.000 хиљада динара. Оквир је одобрен до 30.06.2025. године, а рок важности сваке појединачне гаранције која се издаје на основу овог уговора, не може бити дужи од 30.06.2029. године. Средства обезбеђења по наведеном уговору су менице Компаније.

Компанија има закључен са NLB Комерцијалном банком а.д. Београд Уговор о оквирном износу за ангажовање банке којим је Компанији одобрен обнављајући оквир за издавање, од стране банке, свих врста гаранција и писама о намерама тако да укупно једновремено ванбилансно задужење Компаније код банке по овом Уговору не може прећи износ од 500.000 хиљада динара. Рок важења обнављајућег оквира је до 31.07.2025. године, с тим да рок важности сваке појединачне гаранције која се издаје на основу овог уговора, не може бити дужи од 30.06.2029. године, а средства обезбеђења су менице Компаније.

На дан 31. децембра 2024. године стање банкарских гаранција и писама о намерама које су прибављене од Банке Поштанска штедионица а.д. Београд укупно износи 796.178 хиљада динара и EUR 6.495 (31. децембар 2023. године: гаранције у износу од 489.514 хиљада динара и EUR 2.640).

41. ВАНБИЛАНСНА АКТИВА/ПАСИВА (наставак)

Стање банкарских гаранција и писама о намерама које су прибављене од NLB Комерцијалне банке а.д. Београд на дан 31. децембра 2024. године укупно износи 75.201 хиљада динара (31. децембар 2023. године: гаранције у износу од 67.375 хиљада динара).

До дана израде финансијских извештаја за 2024. годину, није активирана ни једна гаранција.

42. СРЕДСТВА ТЕХНИЧКИХ И ГАРАНТНИХ РЕЗЕРВИ

42.1. Техничке резерве

у хиљадама динара

	31. децембар 2024.			31. децембар 2023.		
	Живот	Неживот	Укупно	Живот	Неживот	Укупно
Математичка резерва	6.066.179	-	6.066.179	5.824.741	-	5.824.741
Резерве за изравнање ризика	-	137.965	137.965	-	134.766	134.766
Резерве за бонусе и попусте	212.595	102.316	314.911	227.018	94.396	321.414
Резерве за преносне премије	1.030.709	19.531.420	20.562.129	894.760	16.982.111	17.876.871
Резерве за неистекле ризике	-	243.161	243.161	-	513.746	513.746
Резервисане штете	696.422	20.983.268	21.679.690	594.972	18.298.135	18.893.107
Друге техничке резерве осигурања	209.034	-	209.034	-	-	-
	8.214.939	**40.998.130**	**49.213.069**	**7.541.491**	**36.023.154**	**43.564.645**

42.2. Техничке резерве које падају на терет саосигуравача, реосигуравача и ретроцесионара

У хиљадама динара

	31. децембар 2024.			31. децембар 2023.		
	Живот	Неживот	Укупно	Живот	Неживот	Укупно
Резерве за преносне премије	19.898	3.007.679	3.027.577	26.854	2.048.095	2.074.949
Резервисане штете	1.225	2.728.218	2.729.443	336	2.482.600	2.482.936
Остале техничке резерве	11.337	-	11.337	10.074	-	10.074
Стање на дан	**32.460**	**5.735.897**	**5.768.357**	**37.264**	**4.530.695**	**4.567.959**

42.3. Депоновање и улагање средстава техничких резерви и валутна структура инвестираних средстава

у хиљадама динара

	31. децембар 2024.			31. децембар 2023.		
	Живот	Неживот	Укупно	Живот	Неживот	Укупно
Хартије од вредности које је издала Република Србија	7.485.396	24.918.250	32.403.646	6.614.723	22.105.999	28.720.722
Акције	95.181	206.813	301.994	102.503	221.779	324.282
Инвестиционе некретнине	124.408	1.163.015	1.287.423	136.544	1.039.987	1.176.531
Орочени депозити код банака	315.250	6.196.963	6.512.213	503.228	4.726.776	5.230.004
Готовина	162.244	1.793.984	1.956.228	147.229	2.276.816	2.424.045
Потраживања за недоспеле премије	-	983.208	983.208	-	1.121.102	1.121.102
Остали облици улагања техничких резерви	32.460	5.735.897	5.768.357	37.264	4.530.695	4.567.959
Стање на дан	**8.214.939**	**40.998.130**	**49.213.069**	**7.541.491**	**36.023.154**	**43.564.645**

42. СРЕДСТВА ТЕХНИЧКИХ И ГАРАНТНИХ РЕЗЕРВИ (наставак)

42.3. Депоновање и улагање средстава техничких резерви и валутна структура инвестираних средстава (наставак)

Компанија је обезбедила потпуну покривеност техничких резерви прописаним облицима улагања у складу са Законом о осигурању и Одлуком Народне банке Србије о инвестирању средстава осигурања ("Сл. гласник РС", бр. 55/2015, 111/2017, 149/2020, 137/2022 и 82/2024).

Остали облици улагања техничких резерви обухватају резерве за преносне премије, резервисане штете и остале техничке резерве које падају на терет саосигуравача, реосигуравача и ретроцесионара, до висине њихове књиговодствене вредности.

Валутна структура инвестираних средстава обе врсте осигурања одговара структури обавеза по основу тих осигурања по свим материјално значајним валутама.

43. АДЕКВАТНОСТ КАПИТАЛА

Законом о осигурању, чл. 25. и чл. 124. до 130 и Одлуком о адекватности капитала друштва за осигурање/реосигурање („Службени гласник РС", бр. 51/2015), прописани су начин и динамика процене услова који се односе на адекватност капитала, односно начин и динамика обрачуна гарантног капитала и захтеване маргине солвентности за неживотна и животна осигурања.

У следећој табели дат је обрачун адекватности капитала сагласно Закону о осигурању, према подацима на дан обрачуна за извештајну и претходну годину.

у хиљадама динара

	31. децембар 2024.			31. децембар 2023.		
	Живот	Неживот	Укупно	Живот	Неживот	Укупно
Примарни капитал (I)	**2.909.919**	**17.611.287**	**20.521.206**	**2.462.944**	**15.418.602**	**17.881.546**
Уплаћени основни капитал по основу обичних акција	2.070.888	7.832.472	9.903.360	2.070.888	7.832.472	9.903.360
Ревалоризационе резерве с нереализованим резултатима	537.512	2.994.894	3.532.406	149.449	2.163.775	2.313.224
Нераспоређени добитак ранијих година	66.115	5.495.294	5.561.409	60.349	4.638.030	4.698.379
Нераспоређени добитак текуће године, до 50 %	235.404	1.288.627	1.524.031	182.258	784.325	966.583
Одбитне ставке - први део (II)	**4.627**	**54.068**	**58.695**	**369.143**	**39.472**	**408.615**
Нематеријална имовина (улагања)	-	54.068	54.068	-	39.472	39.472
Губитак текуће године и непокривене губитак ранијих година	4.627	-	4.627	369.143	-	369.143
Гарантни капитал (IV = I + II - III)	**2.905.292**	**17.557.219**	**20.462.511**	**2.093.801**	**15.379.130**	**17.472.931**
Одбитне ставке - други део (V)	**359.353**	**362.613**	**721.966**	**359.353**	**366.843**	**726.196**
Удели,односно акције других друштава за осигурање са седиштем у Републици Србији	359.353	309.433	668.786	359.353	309.433	668.786
Неликвидна средства	-	53.180	53.180	-	57.410	57.410
Гарантна резерва прелиминарни резултат (I + II - III - V)	**2.545.939**	**17.194.606**	**19.740.545**	**1.734.448**	**15.012.287**	**16.746.735**
Одбитак за случај из члана 124. став 6. тачка 1., 2. и 3. Закона	28.324	2.485.270	2.513.594	-	1.669.283	1.669.283
Гарантна резерва коначни резултат	**2.517.615**	**14.709.336**	**17.226.951**	**1.734.448**	**13.343.004**	**15.077.452**

43. АДЕКВАТНОСТ КАПИТАЛА (наставак)

у хиљадама динара

	31. децембар 2024.			31. децембар 2023.		
	Живот	Неживот	Укупно	Живот	Неживот	Укупно
1. Гарантни капитал	2.905.292	17.557.219	20.462.511	2.093.801	15.379.130	17.472.931
2. Гарантна резерва (расположива маргина солвентности)	2.517.615	14.709.336	17.226.951	1.734.448	13.343.004	15.077.452
3. Маргина солвентности (захтевана маргина солвентности)	532.162	5.811.186	6.343.348	503.325	5.108.262	5.611.587
4. Разлика гарантне резерве и захтеване маргине солвентности (2-3)	1.985.453	8.898.150	10.883.603	1.231.123	8.234.742	9.465.865
5. Однос захтеване маргине солвентности и гарантног капитала (3:1 < 3)	0,18	0,33	0,31	0,24	0,33	0,32
6. Износ прописан чланом 27. Закона	374.448	374.448	748.896	374.956	374.956	749.912
7. Разлика гарантног капитала и износа прописаног чланом 27. Закона (1-6 > 0)	2.530.844	17.182.771	19.713.615	1.718.845	15.004.174	16.723.019
8. Однос гарантне резерве (расположиве МС) и захтеване маргине солвентности (2:3)	4,73	2,53	2,72	3,45	2,61	2,69

Неликвидна средства у износу од 53.180 хиљада динара чине: у износу од 38.358 хиљада динара потраживања од дужника који обавезе по основу премије неживотног осигурања не измири у року од месец дана, а ако је у питању Република Србија или правно лице у државном власништву - у року од три месеца после истека периода осигурања до годину дана, а ако је тај период дужи од једне године - не плаћа их после истека годину дана од започињања периода осигурања за ту годину, и у износу од 14.822 хиљада динара потраживања од лица која обављају послове заступања у осигурању по основу средстава наплаћених у име и за рачун Компаније, која нису пренета у року од 15 дана од дана настанка тих потраживања.

Компанија је испунила услове који се односе на адекватност капитала, прописане Законом о осигурању и подзаконским актима, тако што је:

- Однос Гарантне резерве (расположива маргина солвентности) и захтеване маргине солвентности 2,53 за неживотна осигурања и 4,73 за животна осигурања;
- Однос захтеване маргине солвентности и гарантног капитала 0,33 за неживотна и 0,18 за животна осигурања.

Гарантни капитал већи је од износа основног капитала прописаног чланом 27. Закона за 17.182.771 хиљада динара код неживотних и за 2.530.844 хиљада динара код животних осигурања.

44. ИЗВЕШТАВАЊЕ ПО СЕГМЕНТИМА - СТРУКТУРА ИМОВИНЕ, ОБАВЕЗА И КАПИТАЛА, БИЛАНС УСПЕХА ЖИВОТНОГ И НЕЖИВОТНОГ ОСИГУРАЊА

Компанија је сходно захтевима Закона о осигурању и пратећих подзаконских аката извршила раздвајање имовине која може служити или служи за измирење обавеза по основу осигурања и припадајућег капитала и обавеза животног односно неживотног осигурања.

Имовина животног, односно неживотног осигурања, као и припадајући капитал и обавезе приказани су у следећој табели:

У хиљадама динара	31. децембар 2024.			31. децембар 2023.		
	Живот	Неживот	Укупно	Живот	Неживот	Укупно
АКТИВА						
СТАЛНА ИМОВИНА	**1.612.458**	**14.918.774**	**16.531.232**	**1.611.319**	**13.367.168**	**14.978.487**
Нематеријална имовина	-	54.068	54.068	-	39.472	39.472
Софтвер и остала права	19.283	106.327	125.610	10.115	80.239	90.354
Некретнине, постројења и опрема	937.170	13.062.318	13.999.488	945.173	11.719.265	12.664.438
Дугорочни финансијски пласмани	656.005	1.512.767	2.168.772	656.031	1.395.537	2.051.568
Остала дугорочна средства	-	183.294	183.294	-	132.655	132.655
ОБРТНА ИМОВИНА	**9.866.683**	**53.556.294**	**63.422.977**	**8.481.293**	**46.596.469**	**55.077.762**
Залихе	-	47.129	47.129	-	47.097	47.097
Потраживања, пласмани и готовина	9.656.436	43.598.936	53.255.372	8.310.921	38.246.743	46.557.664
Порез на додату вредност	-	18.151	18.151	-	35.954	35.954
Активна временска разграничења	177.787	4.156.181	4.333.968	133.108	3.735.980	3.869.088
Техничке резерве које падају на терет саосигуравача, реосигуравача и ретроцесионара	32.460	5.735.897	5.768.357	37.264	4.530.695	4.567.959
УКУПНА АКТИВА	**11.479.141**	**68.475.068**	**79.954.209**	**10.092.612**	**59.963.637**	**70.056.249**
ПАСИВА						
КАПИТАЛ	**3.140.696**	**19.031.335**	**22.172.031**	**2.276.059**	**16.334.348**	**18.610.407**
Основни и остали капитал	2.070.888	7.963.893	10.034.781	2.070.888	7.963.893	10.034.781
Ревалоризационе резерве по основу ревалоризације нематеријалне имовине, некретнина, постројења и опреме	213.769	2.879.930	3.093.699	222.932	2.949.516	3.172.448
Нереализовани добици	922.693	2.291.848	3.214.541	511.154	1.313.179	1.824.333
Нереализовани губици	(598.950)	(2.176.884)	(2.775.834)	(584.637)	(2.098.920)	(2.683.557)
Нераспоређена добит	536.923	8.072.548	8.609.471	424.865	6.206.680	6.631.545
1. Нераспоређени добитак ранијих година	66.115	5.495.294	5.561.409	60.349	4.638.030	4.698.379
2. Нераспоређени добитак текуће године	470.808	2.577.254	3.048.062	364.516	1.568.650	1.933.166
Губитак до висине капитала	(4.627)	-	(4.627)	(369.143)	-	(369.143)
1. Губитак из ранијих година	(4.627)	-	(4.627)	(369.143)	-	(369.143)
РЕЗЕРВИСАЊА И ОБАВЕЗЕ	**8.267.342**	**49.514.836**	**57.782.178**	**7.606.121**	**43.839.721**	**51.445.842**
Дугорочна резервисања	6.487.808	1.544.692	8.032.500	6.052.373	1.414.724	7.467.097
Дугорочне обавезе	-	241.131	241.131	-	369.608	369.608
Одложене пореске обавезе	-	470.304	470.304	-	468.941	468.941
Краткорочне обавезе	42.607	4.943.000	4.985.607	63.965	4.499.640	4.563.605
Пасивна временска разграничења	1.040.505	21.332.441	22.372.946	894.811	18.788.673	19.683.484
Резервисане штете	696.422	20.983.268	21.679.690	594.972	18.298.135	18.893.107
УКУПНА ПАСИВА	**11.408.038**	**68.546.171**	**79.954.209**	**9.882.180**	**60.174.069**	**70.056.249**

44. ИЗВЕШТАВАЊЕ ПО СЕГМЕНТИМА - СТРУКТУРА ИМОВИНЕ, ОБАВЕЗА И КАПИТАЛА, БИЛАНС УСПЕХА ЖИВОТНОГ И НЕЖИВОТНОГ ОСИГУРАЊА (наставак)

Компанија, посебно за групу животних односно групу неживотних осигурања:

- разграничава имовину која служи или може служити за измирење обавеза по основу осигурања и припадајући капитал и обавезе; и
- управља имовином која служи или може служити за измирење обавеза по основу осигурања и припадајући капитал и обавезе, с тим да средства и њихове изворе не пребацује из једне групе осигурања у другу. У наставку је скраћени биланс успеха групе животних осигурања и групе неживотних осигурања за 2024. и 2023. годину:

У хиљадама динара	2024.			2023.		
	Живот	Неживот	Укупно	Живот	Неживот	Укупно
ПОСЛОВНИ ПРИХОДИ И РАСХОДИ						
Пословни (функционални) приходи	4.562.160	32.736.890	37.299.050	3.938.195	27.667.661	31.605.856
Пословни (функционални) расходи	(3.761.891)	(21.719.511)	(25.481.402)	(3.440.757)	(19.239.021)	(22.679.778)
ДОБИТ / ГУБИТАК - БРУТО ПОСЛОВНИ РЕЗУЛТАТ	**800.269**	**11.017.379**	**11.817.648**	**497.438**	**8.428.640**	**8.926.078**
ПРИХОДИ И РАСХОДИ ПО ОСНОВУ ИНВЕСТИЦИОНЕ АКТИВНОСТИ						
Приходи од инвестирања средстава осигурања	765.234	1.651.393	2.416.627	751.840	1.723.689	2.475.529
Расходи по основу инвестирања средстава осигурања	(9.661)	(63.988)	(73.649)	(44.640)	(183.133)	(227.773)
ДОБИТАК / ГУБИТАК ИЗ ИНВЕСТИЦИОНЕ АКТИВНОСТИ	**755.573**	**1.587.405**	**2.342.978**	**707.200**	**1.540.556**	**2.247.756**
ТРОШКОВИ СПРОВОЂЕЊА ОСИГУРАЊА	**(1.062.087)**	**(9.891.333)**	**(10.953.420)**	**(821.172)**	**(8.776.693)**	**(9.597.865)**
1. Трошкови прибаве	(788.785)	(7.911.423)	(8.700.208)	(600.688)	(7.479.669)	(8.080.357)
2. Трошкови управе	(284.423)	(2.242.418)	(2.526.841)	(234.138)	(2.251.061)	(2.485.199)
3. Остали трошкови спровођења осигурања	(606)	(4.985)	(5.591)	(439)	(5.573)	(6.012)
4. Провизија од реосигурања и ретроцесија	11.727	267.493	279.220	14.093	959.610	973.703
ПОСЛОВНИ ДОБИТАК / ГУБИТАК - НЕТО ПОСЛОВНИ РЕЗУЛТАТ	**493.755**	**2.713.451**	**3.207.206**	**383.466**	**1.192.503**	**1.575.969**
Финансијски приходи осим финансијских прихода по основу инвестиционе активности	3.259	120.141	123.400	4.794	115.446	120.240
Финансијски расходи осим финансијских расхода по основу инвестиционе активности	(4.274)	(100.998)	(105.272)	(3.653)	(42.656)	(46.309)
Приходи од усклађивања вредности потраживања и друге мовине која служи за обављање делатности	8.148	1.236.448	1.244.596	45.986	1.308.582	1.354.568
Расходи по основу обезвређења потраживања и друге имовине која служи за обављање делатности	(49.605)	(1.227.800)	(1.277.405)	(74.389)	(902.553)	(976.942)
Остали приходи	20.231	133.151	153.382	16.121	104.234	120.355
Остали расходи	(84)	(96.165)	(96.249)	(4.293)	(78.807)	(83.100)
ДОБИТАК / ГУБИТАК ИЗ РЕДОВНОГ ПОСЛОВАЊА ПРЕ ОПОРЕЗИВАЊА	**471.430**	**2.778.228**	**3.249.658**	**368.032**	**1.696.749**	**2.064.781**
Нето губитак пословања које се обуставља, негативни ефекти промене рачуноводствених политика и исправки грешака из ранијих периода	(622)	(16.025)	(16.647)	(3.516)	(15.828)	(19.344)
ДОБИТАК / ГУБИТАК ПРЕ ОПОРЕЗИВАЊА	**470.808**	**2.762.203**	**3.233.011**	**364.516**	**1.680.921**	**2.045.437**
ПОРЕЗ НА ДОБИТАК						
1. Порез на добитак	-	(180.242)	(180.242)	-	(61.741)	(61.741)
3. Губитак по основу смањења одложених пореских средстава и креирања одложених пореских обавеза	-	(4.707)	(4.707)	-	(50.530)	(50.530)
НЕТО ДОБИТАК / ГУБИТАК	**470.808**	**2.577.254**	**3.048.062**	**364.516**	**1.568.650**	**1.933.166**

44. ИЗВЕШТВАЊЕ ПО СЕГМЕНТИМА - СТРУКТУРА ИМОВИНЕ, ОБАВЕЗА И КАПИТАЛА, БИЛАНС УСПЕХА ЖИВОТНОГ И НЕЖИВОТНОГ ОСИГУРАЊА (наставак)

У наредним табелама дати су биланси успеха по врстама осигурања:

У хиљадама динара	Осигур. живота	Животна осигур. осим осигур. жуивота	Животна осигур. збирно	Незгода и добровољно здр.	Возила	Пловни објекти и транспорт	Ваздухоп.	Имовина	Одговорност	Кредити и јемства	Остало	Неживотна осигур. збирно	УКУПНО 31.12.2024.
ПОСЛОВНИ ПРИХОДИ													
Приходи од премија осигурања и саосигурања	4.323.236	228.364	4.551.600	2.984.825	4.992.247	450.001	10.545	7.021.572	15.629.416	84.886	976.107	32.149.599	36.701.199
Приходи од послова непосредно повезаних са пословима осигурања	-	-	-	1.013	2.033	122	61	2.195	195.488	59	165	201.136	201.136
Остали пословни приходи	10.560	-	10.560	25.314	23.751	3.520	17.752	169.145	62.697	65.214	18.762	386.155	396.715
	4.333.796	228.364	4.562.160	3.011.152	5.018.031	453.643	28.358	7.192.912	15.887.601	150.159	995.034	32.736.890	37.299.050
ПОСЛОВНИ РАСХОДИ													
Расходи за дугорочна резервисања и функционалне доприносе	(392.854)	-	(392.854)	(16.511)	(24.226)	(3.739)	(2.427)	(188.142)	(1.298.009)	(3.963)	(1.805)	(1.538.822)	(1.931.676)
Расходи накнада штета и уговорених износа	(2.991.984)	(101.271)	(3.093.255)	(1.614.682)	(3.279.059)	(209.923)	(14.467)	(2.867.659)	(7.359.024)	(113.171)	(263.728)	(15.721.713)	(18.814.968)
Резервисане штете	(100.072)	(488)	(100.560)	(155.080)	(216.844)	(51.227)	3.580	128.326	(2.195.424)	28.853	18.301	(2.439.515)	(2.540.075)
Приходи по основу регреса и продаје осигураних оштећених ствари	-	-	-	79	146.882	2.622	3	8.085	368.489	26.271	17	552.448	552.448
Смањење осталих техничких резерви – нето	(41.932)	-	(41.932)	-	2.077	10.053	-	-	-	2.416	222	14.768	(27.164)
Расходи за бонусе и попусте	(133.290)	-	(133.290)	(605.389)	(675.307)	(53.848)	(452)	(1.103.439)	(83.113)	(1.268)	(63.861)	(2.586.677)	(2.719.967)
	(3.660.132)	(101.759)	(3.761.891)	(2.391.583)	(4.046.477)	(306.062)	(13.763)	(4.022.829)	(10.567.081)	(60.862)	(310.854)	(21.719.511)	(25.481.402)
Добитак – бруто пословни резултат	**673.664**	**126.605**	**800.269**	**619.569**	**971.554**	**147.581**	**14.595**	**3.170.083**	**5.320.520**	**89.297**	**684.180**	**11.017.379**	**11.817.648**
ПРИХОДИ И РАСХОДИ ПО ОСНОВУ ИНВЕСТИЦИОНЕ АКТИВНОСТИ													
Приходи од инвестирања средстава осигурања	732.042	33.192	765.234	275.834	137.899	131.095	127.504	304.654	288.307	128.393	257.707	1.651.393	2.416.627
Расходи по основу инвестирања средсрава осигурања	(9.314)	(347)	(9.661)	(10.516)	(5.397)	(4.127)	(3.508)	(15.720)	(13.563)	(3.661)	(7.496)	(63.988)	(73.649)
Добитак/(губитак) из инвестиционе активности	**722.728**	**32.845**	**755.573**	**265.318**	**132.502**	**126.968**	**123.996**	**288.934**	**274.744**	**124.732**	**250.211**	**1.587.405**	**2.342.978**

44. ИЗВЕШТВАЊЕ ПО СЕГМЕНТИМА – СТРУКТУРА ИМОВИНЕ, ОБАВЕЗА И КАПИТАЛА, БИЛАНС УСПЕХА ЖИВОТНОГ И НЕЖИВОТНОГ ОСИГУРАЊА (наставак)

У хиљадама динара	Осигур. живота	Животна осигур. осим осигур. живота	Животна осигур. збирно	Незгода и добровољно здр.	Возила	Пловни објекти и транспорт	Ваздухоп.	Имовина	Одговорност	Кредити и јемства	Остало	Неживотна осигур. збирно	УКУПНО 31.12.2024.
ТРОШКОВИ СПРОВОЂЕЊА ОСИГУРАЊА													
Трошкови прибаве	(758.070)	(30.715)	(788.785)	(575.020)	(1.366.022)	(115.892)	(15.619)	(2.089.436)	(3.232.167)	(20.838)	(496.429)	(7.911.423)	(8.700.208)
Трошкови управе	(271.632)	(12.791)	(284.423)	(286.878)	(303.540)	(97.940)	(44.709)	(648.192)	(559.425)	(82.577)	(219.157)	(2.242.418)	(2.526.841)
Остали трошкови спровођења осигурања	(576)	(30)	(606)	(621)	(502)	(142)	(41)	(1.518)	(1.934)	(67)	(160)	(4.985)	(5.591)
Провизија од реосигурања и ретроцесија	11.727	-	11.727	15.470	8.179	5.995	741	206.544	14.772	7.576	8.216	267.493	279.220
	(1.018.551)	(43.536)	(1.062.087)	(847.049)	(1.661.885)	(207.979)	(59.628)	(2.532.602)	(3.778.754)	(95.906)	(707.530)	(9.891.333)	(10.953.420)
Пословни добитак/ (губитак) – нето пословни резултат	**377.841**	**115.914**	**493.755**	**37.838**	**(557.829)**	**66.570**	**78.963**	**926.415**	**1.816.510**	**118.123**	**226.861**	**2.713.451**	**3.207.206**
ФИНАНСИЈСКИ И ОСТАЛИ ПРИХОДИ/(РАСХОДИ)													
Финансијски приходи	2.952	307	3.259	1.435	11.267	4.323	5.811	20.008	55.787	18.481	3.029	120.141	123.400
Финансијски расходи	(4.128)	(146)	(4.274)	(8.373)	(4.362)	(7.721)	(21.631)	(21.196)	(24.729)	(3.805)	(9.181)	(100.998)	(105.272)
Приходи од усклађивања вредности потраживања и друге имовине која служи за обављање делатности	8.146	2	8.148	60.009	64.268	26.188	16.403	475.364	484.407	75.332	34.477	1.236.448	1.244.596
Расходи по основу обезвређења потраживања и друге имовине која служи за обављање делатности	(48.979)	(626)	(49.605)	(51.114)	(129.270)	(14.925)	(9.881)	(359.255)	(588.865)	(54.065)	(20.425)	(1.227.800)	(1.277.405)
Остали приходи	19.328	903	20.231	20.405	11.720	10.101	10.067	27.372	23.276	10.077	20.132	133.151	153.382
Остали расходи	(83)	(1)	(84)	(13.184)	(8.113)	(2.510)	(1.390)	(51.452)	(13.752)	(2.802)	(2.962)	(96.165)	(96.249)
ДОБИТАК/ (ГУБИТАК) ИЗ РЕДОВНОГ ПОСЛОВАЊА ПРЕ ОПОРЕЗИВАЊА	**355.077**	**116.353**	**471.430**	**47.016**	**(612.319)**	**82.026**	**78.342**	**1.017.256**	**1.752.634**	**161.341**	**251.931**	**2.778.228**	**3.249.658**
НЕТО ДОБИТАК/(ГУБИТАК) ПОСЛОВ. КОЈЕ СЕ ОБУСТАВЉА	(627)	5	(622)	(3.422)	(3.559)	247	(187)	(3.622)	(2.109)	(2.466)	(907)	(16.025)	(16.647)
ДОБИТАК ПРЕ ОПОРЕЗИВАЊА	**354.450**	**116.358**	**470.808**	**43.594**	**(615.878)**	**82.273**	**78.155**	**1.013.634**	**1.750.525**	**158.875**	**251.024**	**2.762.203**	**3.233.011**

44. ИЗВЕШТВАЊЕ ПО СЕГМЕНТИМА – СТРУКТУРА ИМОВИНЕ, ОБАВЕЗА И КАПИТАЛА, БИЛАНС УСПЕХА ЖИВОТНОГ И НЕЖИВОТНОГ ОСИГУРАЊА (наставак)

	Осигур. живота	Животна осигур. осим осигур. жуивота	Животна осигур. збирно	Незгода и добровољно здр.	Возила	Пловни објекти и транспорт	Ваздухоп.	Имовина	Одговорност	Кредити и јемства	Остало	Неживотна осигур. збирно	УКУПНО 31.12.2023.
ПОСЛОВНИ ПРИХОДИ													
Приходи од премија осигурања и саосигурања	3.728.786	208.119	3.936.905	2.599.495	3.994.926	486.875	66.235	6.456.019	12.370.305	116.801	922.758	27.013.414	30.950.319
Приходи од послова непосредно повезаних са пословима осигурања	-	-	-	910	2.074	137	12	3.060	185.201	32	230	191.656	191.656
Остали пословни приходи	1.290	-	1.290	32.360	22.196	3.828	48	272.348	55.096	66552	10163	462.591	463.881
	3.730.076	208.119	3.938.195	2.632.765	4.019.196	490.840	66.295	6.731.427	12.610.602	183385	933151	27.667.661	31.605.856
ПОСЛОВНИ РАСХОДИ													
Расходи за дугорочна резервисања и функционалне доприносе	(369.233)	-	(369.233)	(14.234)	(21.632)	(6.802)	(884)	(184.551)	(1.175.287)	(13.352)	(1.540)	(1.418.282)	(1.787.515)
Расходи накнада штета и уговорених износа	(2.862.786)	(89.912)	(2.952.698)	(1.375.526)	(3.200.232)	(132.377)	(1.240)	(3.688.823)	(5.507.251)	(35.154)	(238.857)	(14.179.460)	(17.132.158)
Резервисане штете	(118.441)	(7.158)	(125.599)	(115.896)	(262.900)	(153.718)	(2.487)	(116.499)	(611.043)	31.655	(134.276)	(1.365.164)	(1.490.763)
Приходи по основу регреса и продаје осигураних оштећених ствари	-		-	45	104.073	4.282	9	4.544	295.925	20176	6822	435.876	435.876
Смањење осталих техничких резерви – нето	158.223	-	158.223	-	-	555	-	30.164	-	-	214	30.933	189.156
Расходи за бонусе и попусте	(151.450)	-	(151.450)	(693.954)	(613.678)	(76.273)	(322)	(1.218.729)	(76.845)	(3.339)	(59.784)	(2.742.924)	(2.894.374)
Остали пословни расходи			-									-	-
	(3.343.687)	(97.070)	(3.440.757)	(2.199.565)	(3.994.369)	(364.333)	(4.924)	(5.173.894)	(7.074.501)	-14	(427421)	(19.239.021)	(22.679.778)
Добитак – бруто пословни резултат	**386.389**	**111.049**	**497.438**	**433.200**	**24.827**	**126.507**	**61.371**	**1.557.533**	**5.536.101**	**183.371**	**505.730**	**8.428.640**	**8.926.078**
ПРИХОДИ И РАСХОДИ ПО ОСНОВУ ИНВЕСТИЦИОНЕ АКТИВНОСТИ													
Приходи од инвестирања средстава осигурања	719.207	32.633	751.840	242.799	143.931	115.130	110.350	359.610	416.491	110.937	224.441	1.723.689	2.475.529
Расходи по основу инвестирања средсрава осигурања	(42.593)	(2.047)	(44.640)	(17.731)	(15.355)	(7.159)	(5.853)	(50.284)	(67.979)	(6.014)	(12.758)	(183.133)	(227.773)
Добитак/(губитак) из инвестиционе активности	**676.614**	**30.586**	**707.200**	**225.068**	**128.576**	**107.971**	**104.497**	**309.326**	**348.512**	**104.923**	**211.683**	**1.540.556**	**2.247.756**

44. ИЗВЕШТВАЊЕ ПО СЕГМЕНТИМА - СТРУКТУРА ИМОВИНЕ, ОБАВЕЗА И КАПИТАЛА, БИЛАНС УСПЕХА ЖИВОТНОГ И НЕЖИВОТНОГ ОСИГУРАЊА (наставак)

	Осигур. Живота	Животна осигур. Осим осигур. Жуивота	Животна осигур. Збирно	Незгода и добровољно здр.	Возила	Пловни објекти и транспорт	Ваздухоп.	Имовина	Одговорност	Кредити и јемства	Остало	Неживотна осигур. Збирно	УКУПНО 31.12.2023.
ТРОШКОВИ СПРОВОЂЕЊА ОСИГУРАЊА													
Трошкови прибаве	(566.977)	(33.711)	(600.688)	(554.451)	(1.272.556)	(131.432)	(16.111)	(1.965.888)	(3.063.456)	(25.497)	(450.278)	(7.479.669)	(8.080.357)
Трошкови управе	(224.142)	(9.996)	(234.138)	(183.870)	(300.233)	(92.469)	(39.090)	(460.982)	(934.668)	(61.436)	(178.313)	(2.251.061)	(2.485.199)
Остали трошкови спровођења осигурања	(420)	(19)	(439)	(361)	(664)	(73)	(23)	(1.188)	(3.053)	(38)	(173)	(5.573)	(6.012)
Провизија од реосигурања и ретроцесија	14.093	-	14.093	23.378	5.587	3.449	1.541	211.566	696.363	8.917	8.809	959.610	973.703
	(777.446)	(43.726)	(821.172)	(715.304)	(1.567.866)	(220.525)	(53.683)	(2.216.492)	(3.304.814)	(78.054)	(619.955)	(8.776.693)	(9.597.865)
Пословни добитак/ (губитак) – нето пословни резултат	**285.544**	**97.922**	**383.466**	**(57.036)**	**(1.414.463)**	**13.953**	**112.185**	**(349.633)**	**2.579.799**	**210.240**	**97.458**	**1.192.503**	**1.575.969**
ФИНАНСИЈСКИ И ОСТАЛИ ПРИХОДИ/(РАСХОДИ)													
Финансијски приходи	4.589	205	4.794	683	5.498	1.401	15.367	32.697	58.111	660	1.029	115.446	120.240
Финансијски расходи	(3.538)	(115)	(3.653)	(2.501)	(1.375)	(2.261)	(7.060)	(10.837)	(13.694)	(1.294)	(3.634)	(42.656)	(46.309)
Приходи од ускпађивања вредности потраживања и друге имовине која служи за обављање делатности	45.259	727	45.986	114.444	87.377	37.036	27.829	582.991	268.089	118.336	72.480	1.308.582	1.354.568
Расходи по основу обезвређења потраживања и друге имовине која служи за обављање делатности	(72.386)	(2.003)	(74.389)	(80.476)	(102.505)	(27.019)	(16.292)	(271.227)	(339.314)	(36.707)	(29.013)	(902.553)	(976.942)
Остали приходи	15.293	828	16.121	13.911	10.379	6.727	6.376	23.469	24.066	6.664	12.642	104.234	120.355
Остали расходи	(4.284)	(9)	(4.293)	(4.406)	(6.246)	(889)	(219)	(38.936)	(26.879)	(496)	(736)	(78.807)	(83.100)
ДОБИТАК/ (ГУБИТАК) ИЗ РЕДОВНОГ ПОСЛОВАЊА ПРЕ ОПОРЕЗИВАЊА	**270.477**	**97.555**	**368.032**	**(15.381)**	**(1.421.335)**	**28.948**	**138.186**	**(31.476)**	**2.550.178**	**297.403**	**150.226**	**1.696.749**	**2.064.781**
НЕТО ДОБИТАК/(ГУБИТАК) ПОСЛОВ. КОЈЕ СЕ ОБУСТАВЉА	(3.530)	14	(3.516)	(1.514)	(5.267)	(431)	(68)	(1.248)	(4.798)	(2.272)	(230)	(15.828)	(19.344)
ДОБИТАК ПРЕ ОПОРЕЗИВАЊА	**266.960**	**97.556**	**364.516**	**(16.895)**	**(1.426.602)**	**28.517**	**138.118**	**(32.724)**	**2.545.380**	**295.131**	**149.996**	**1.680.921**	**2.045.437**

45. ТРАНСАКЦИЈЕ СА ПОВЕЗАНИМ ПРАВНИМ ЛИЦИМА

Матично правно лице Друштва је Република Србија која има значајан утицај кроз учешће у основном капиталу од 76,703%, Акционарски фонд има учешће од 3,609%, а остали акционари 19,687%.

Друштва која послују као контролисана друштва Компаније су: "Дунав ауто" д.о.о. Београд, „Дунав" друштво за управљање добровољним пензијским фондом а.д. Београд, „Dunav Stockbroker" а.д. Београд, „Дунав-Ре" а.д.о. Београд, „Дунав осигурање" а.д. Бања Лука, Република Српска, „Дунав ауто" д.о.о. Бања Лука, Република Српска, „Дунав турист" д.о.о. Златибор (до 10. маја 2024. када је окончан поступак ликвидације) и „Дунав ауто логистика" д.о.о. Београд (Напомена 3.1).

	у хиљадама динара за годину која се завршава	
	31. децембра 2024.	31. децембра 2023.
Приходи:		
Приходи од премије осигурања		
„Дунав Турист" д.о.о., Златибор (ликвидиран 10. маја 2024. године)	-	274
„Дунав Ре" а.д.о., Београд	6.756	5.933
„Дунав" друштво за управљање добр. пензијским фондом а.д., Београд	431	364
„Dunav stockbroker" а.д., Београд	599	561
„Дунав ауто логистика" д.о.о., Београд	534	-
„Дунав ауто" д.о.о., Београд	124.614	122.456
	132.934	**129.588**
Приходи по основу учешћа у накнади штета из реосигурања и провизије по основу уговора о реосигурању		
„Дунав Ре" а.д.о., Београд	1.605.112	2.723.028
	1.605.112	**2.723.028**
Приходи од закупнина		
„Дунав осигурање" а.д., Бања Лука	218	226
„Дунав ауто логистика" д.о.о., Београд	77	25
„Дунав Ре" а.д.о., Београд	-	42
„Дунав Турист" д.о.о., Златибор (ликвидиран 10. маја 2024. године)	-	3.520
„Дунав" друштво за управљање добр. пензијским фондом а.д., Београд	1.514	1.353
„Dunav stockbroker" а.д., Београд	-	17
„Дунав ауто" д.о.о., Београд	39.621	21.563
	41.430	**26.746**
Остали пословни приходи		
„Дунав Ре" а.д.о., Београд	-	2
„Дунав Турист" д.о.о., Златибор (ликвидиран 10. маја 2024. године)	1.304	2
„Дунав осигурање" а.д., Бања Лука	1.689	719
„Дунав ауто" д.о.о., Београд	380	915
	3.373	**1.638**
Финансијски приходи – дивиденде (напомена 13):		
„Дунав" друштво за управљање добр. пензијским фондом а.д., Београд	101.823	91.077
„Дунав Ре" а.д.о., Београд	317.055	215.389
	418.878	**306.466**
Финансијски приходи – остало:		
„Дунав Турист" д.о.о., Златибор (ликвидиран 10. маја 2024. године)	**6**	-
„Дунав Ре" а.д.о., Београд	14.744	39.886
	14.750	**39.886**
Приходи од усклађивања вредности потраживања		
„Дунав Ре" а.д.о., Београд	-	50
„Дунав ауто логистика" д.о.о., Београд	75	28
„Дунав Турист" д.о.о., Златибор (ликвидиран 10. маја 2024. године)	1.390	23.364
„Дунав ауто" д.о.о., Београд	39.378	25.551
„Дунав осигурање" а.д., Бања Лука	1.459	809
„Дунав" друштво за управљање добр. пензијским фондом а.д., Београд	931	1.255
	43.233	**51.057**
Укупно приходи	**2.259.710**	**3.278.409**

45. ТРАНСАКЦИЈЕ СА ПОВЕЗАНИМ ПРАВНИМ ЛИЦИМА (наставак)

	у хиљадама динара за годину која се завршава 31. децембра 2024.	31. децембра 2023.
Расходи:		
Расходи накнада штета и уговор. износа		
„Дунав осигурање" а.д., Бања Лука	38.896	29.812
„Дунав ауто логистика" д.о.о., Београд	281	295
„Дунав" друштво за управљање добр. пензијским фондом а.д., Београд	26	-
„Дунав Ре" а.д.о., Београд	329	-
„Дунав ауто" д.о.о., Београд	48.998	28.062
	88.530	**58.169**
Расходи по основу премије реосигурања		
„Дунав Ре" а.д.о., Београд (Напомена 4)	4.181.355	4.564.254
	3.010.678	**4.564.254**
Расходи по основу бонуса и попуста		
„Дунав Турист" д.о.о., Златибор (ликвидиран 10. маја 2024. године)	-	11
„Дунав Ре" а.д.о., Београд	1.348	1.157
„Dunav stockbroker" а.д., Београд	57	-
„Дунав" друштво за управљање добр. пензијским фондом а.д., Београд	5	12
„Дунав ауто логистика" д.о.о., Београд	169	-
„Дунав ауто" д.о.о., Београд	9.175	5.931
	10.754	**7.111**
Трошкови материјала. горива и енергије		
„Дунав ауто" д.о.о., Београд	13	71
„Дунав ауто логистика" д.о.о., Београд	17	11
	30	**82**
Трошкови рекламе, пропаганде и репрезентације		
„Дунав Турист" д.о.о., Златибор (ликвидиран 10. маја 2024. године)	12	12.803
„Дунав ауто" д.о.о., Београд	3.105	15.721
„Дунав ауто логистика" д.о.о., Београд	34	47
	3.151	**28.571**
Трошкови непроизводних услуга и остали нематериј.трошкови		
„Dunav stockbroker" а.д., Београд	30.067	45.144
„Дунав ауто" д.о.о., Београд	-	6
	30.067	**45.150**
Трошкови зарада .нак. зарада и остали лични расходи		
„Дунав Турист" д.о.о., Златибор (ликвидиран 10. маја 2024. године)	-	15.767
„Дунав Ре" а.д.о., Београд	3.727	796
„Дунав" друштво за управљање добр. пензијским фондом а.д., Београд	99.195	82.644
	102.922	**99.207**
Трошкови закупа, одржавања и провизија		
„Дунав Ре" а.д.о., Београд	59.361	38.626
„Дунав ауто" д.о.о., Београд	45.758	35.166
„Дунав ауто логистика" д.о.о., Београд	2.784	2.553
	107.903	**76.345**
Трошкови - закуп аутомобила - Дунав ауто д.о.о.		
Трош.ПДВ -лизинг возила	43.552	42.424
Трош.амортизације - закуп аутомобила	167.651	158.425
Камата по финансијском лизингу	36.964	8.226
	248.167	**209.075**
Финансијски расходи		
„Дунав осигурање" а.д., Бања Лука	6	2
„Дунав Ре" а.д.о., Београд	49.828	14.193
	49.834	**14.195**
Остали расходи		
„Дунав Ре" а.д.о., Београд	931	1.793
„Дунав ауто" д.о.о., Београд	141	6
	1.072	**1.799**
Расходи по основу обезвређења потраживања и пласмана		
„Дунав Турист" д.о.о., Златибор (ликвидиран 10. маја 2024. године)	1.304	73.707
„Дунав" друштво за управљање добр. пензијским фондом а.д., Београд	913	1.221
„Дунав осигурање" а.д., Бања Лука	721	1.753
„Дунав ауто" д.о.о., Београд	42.795	26.042
„Дунав ауто логистика" д.о.о., Београд	90	28
„Дунав Ре" а.д.о., Београд	-	50
	45.823	**102.801**
Укупно расходи	**3.698.931**	**5.206.759**
Расходи - нето	**(1.439.221)**	**(1.928.350)**

45. ТРАНСАКЦИЈЕ СА ПОВЕЗАНИМ ПРАВНИМ ЛИЦИМА (наставак)

у хиљадама динара

	за годину која се завршава 31. децембра 2024.	31. децембра 2023.
Актива:		
Учешћа у капиталу (Напомена 25.1.):		
„Дунав Турист" д.о.о., Златибор (ликвидиран 10. маја 2024. године)	-	195.515
„Дунав Ре" а.д.о., Београд	668.786	668.786
„Дунав" друштво за управљање добр. пензијским фондом а.д., Београд	229.470	229.470
„Dunav stockbroker" а.д., Београд	973.739	973.739
„Дунав ауто" д.о.о., Београд	565.230	445.230
„Дунав осигурање" а.д., Бања Лука	93.215	93.215
	2.530.440	**2.605.955**
Потраживања по основу премије осигурања:		
„Dunav stockbroker" а.д., Београд	101	104
„Дунав Турист" д.о.о., Златибор (ликвидиран 10. маја 2024. године)	-	8
„Дунав Ре" а.д.о., Београд	640	254
„Дунав ауто" д.о.о., Београд	56.855	83.578
	57.596	**83.944**
Потраживања по основу учешћа у накнади штета:		
„Дунав Ре" а.д.о., Београд	111.700	222.344
	111.700	**222.344**
Остала потраживања		
„Дунав осигурање" а.д., Бања Лука	545	2.711
„Дунав ауто" д.о.о., Београд	7.026	454
„Дунав Ре" а.д.о., Београд	74.269	238.647
	81.840	**241.812**
Пот. из специфичних послова. заједничког посл. и ост. потраж.:		
„Дунав Турист" д.о.о., Златибор (ликвидиран 10. маја 2024. године)	-	86
„Дунав" друштво за управљање добр. пензијским фондом а.д., Београд	86	106
„Дунав ауто логистика" д.о.о., Београд	8	3
„Дунав ауто" д.о.о., Београд	12.113	4.473
	12.207	**4.668**
Преносна премија		
„Дунав Ре" а.д.о., Београд	1.461.576	835.909
	1.461.576	**835.909**
Резервисане штете		
„Дунав Ре" а.д.о., Београд	2.264.116	2.253.214
	2.264.116	**2.253.214**
Исправка вредности учешћа у капиталу (Напомена 25.1.):		
„Дунав Турист" д.о.о., Златибор (ликвидиран 10. маја 2024. године)	-	(195.515)
„Дунав ауто" д.о.о., Београд	(126.163)	(126.163)
„Дунав осигурање" а.д., Бања Лука	(34.626)	(34.626)
„Dunav stockbroker" а.д., Београд	(286.794)	(286.794)
	(447.583)	**(643.098)**
Исправка потраживања по основу премије осигурања:		
„Dunav stockbroker" а.д., Београд	(101)	(104)
„Дунав Турист" д.о.о., Златибор (ликвидиран 10. маја 2024. године)	-	(8)
„Дунав ауто" д.о.о., Београд	(56.845)	(83.578)
„Дунав Ре" а.д.о., Београд	(640)	(254)
	(57.586)	**(83.944)**
Исправка вредности специфичних потраживања:		
„Дунав Турист" д.о.о., Златибор (ликвидиран 10. маја 2024. године)	-	(86)
„Дунав" друштво за управљање добр. пензијским фондом а.д., Београд	(86)	(106)
„Дунав ауто логистика" д.о.о., Београд	(8)	(3)
„Дунав ауто" д.о.о., Београд	(12.113)	(4.473)
	(12.207)	**(4.668)**
Исправка вредности осталих потраживања:		
„Дунав осигурање" а.д., Бања Лука	-	(1.005)
	-	**(1.005)**
Укупно актива	**6.002.099**	**5.515.131**

45. ТРАНСАКЦИЈЕ СА ПОВЕЗАНИМ ПРАВНИМ ЛИЦИМА (наставак)

	у хиљадама динара за годину која се завршава 31. децембра 2024.	31. децембра 2023.
Пасива:		
Обавезе за премију реосигурања (Напомена 36)		
„Дунав Ре" а.д.о., Београд	1.026.653	1.254.553
	1.026.653	**1.254.553**
Обавезе за провизију и остале обавезе из послова реосигурања		
„Дунав Ре" а.д.о., Београд	6.847	5.615
	6.847	**5.615**
Обавезе према добављачима (Напомена 36)		
„Дунав" друштво за управљање добр. пензијским фондом а.д., Београд	8.074	6.943
„Дунав ауто логистика" д.о.о., Београд	261	221
„Dunav stockbroker" а.д., Београд	1.715	1.717
„Дунав ауто" д.о.о., Београд	6.176	5.678
	16.226	**14.559**
Укупно пасива	**1.049.726**	**1.274.727**
Актива. нето	**4.952.373**	**4.240.404**

Најзначајније трансакције и салда са државом и друштвима у државном власништву:

На дан 31. децембра	у хиљадама динара 2024.	2023.
Потраживања (премија) - бруто	2.360.838	1.972.870
Остала потраживања	1.360.000	573.465
Обавезе	965	42.516

Година која се завршила дана 31. децембра	у хиљадама динара 2024.	2023.
Фактурисана премија	4.417.662	3.630.357
Остали приходи	84	143
Расходи накнада штета и уговорених износа	1.376.911	1.485.233
Расходи за бонусе и попусте	459.624	476.626
Трошкови материјала, енергије	103.012	147.364

По основу приказаних трансакција са друштвима у државном власништву Компанија је имала потраживања и обавезе, односно приходе и расходе који настају као резултат редовних пословних процеса.

45. ТРАНСАКЦИЈЕ СА ПОВЕЗАНИМ ПРАВНИМ ЛИЦИМА (наставак)

		у хиљадама динара
На дан 31. децембра	**2024.**	**2023.**
Потраживања (премија) - бруто		
Јавно предузеће Електропривреда Србије	1.390.254	1.230.425
Банка Поштанска штедионица а.д.	917.716	700.115
Контрола летења Србије и Црне Горе СМАТСА д.о.о.	52.868	42.330
	2.360.838	**1.972.870**
Краткорочни депозити код банака		
Банка Поштанска штедионица а.д.	1.360.000	1.300.000
	1.360.000	**1.300.000**
Готовина и готовински еквиваленти		
Банка Поштанска штедионица а.д.	909.556	741.881
	909.556	**741.881**
Обавезе		
Јавно предузеће Електропривреда Србије	129	98
Банка Поштанска штедионица а.д.	836	280
	965	**378**

		у хиљадама динара
Година која се завршила дана 31. децембра	**2024.**	**2023.**
Приходи од премије		
Јавно предузеће Електропривреда Србије	1.898.033	1.695.808
Банка Поштанска штедионица а.д.	2.211.841	1.672.936
Контрола летења Србије и Црне Горе СМАТСА д.о.о.	307.788	261.613
	4.417.662	**3.630.357**
Остали приходи		
Јавно предузеће Електропривреда Србије	58	55
Банка Поштанска штедионица а.д.	26	88
	84	**143**
Расходи накнада штета и уговорених износа		
Јавно предузеће Електропривреда Србије	157.159	392.056
Банка Поштанска штедионица а.д.	1.215.030	1.092.071
Контрола летења Србије и Црне Горе СМАТСА д.о.о.	4.722	1.106
	1.376.911	**1.485.233**
Расходи за бонусе и попусте		
Јавно предузеће Електропривреда Србије	275.027	305.941
Банка Поштанска штедионица а.д.	112.034	109.461
Контрола летења Србије и Црне Горе СМАТСА д.о.о.	72.563	61.224
	459.624	**476.626**
Трошкови материјала, енергије		
Јавно предузеће Електропривреда Србије	103.012	147.364
	103.012	**147.364**

Републички органи, органи аутономне покрајине, јединице локалне самоуправе као и јавна предузећа (јавни и секторски наручиоци у смислу Закона о јавним набвакама) имају обавезу да услуге осигурања прибављају у поступку јавних набавки објављивањем позива и конкурсне документације на Порталу јавних набавки.

Поступак, садржина конкурсне документације као и други услови за учешће привредних субјеката у поступку одређени су Законом о јавним набавкама. Поступак је јаван и транспарентан и по објављеном позиву своју понуду могу поднети сва правна лица која задовољавају услове прописане конкурсном документацијом. Компанија учествује у постуцима јавних набавки услуге осигурања као понуђач, где нуди своје услуге са другим учесницима на тржишту.

45. ТРАНСАКЦИЈЕ СА ПОВЕЗАНИМ ПРАВНИМ ЛИЦИМА (наставак)

Накнаде кључном руководећем особљу

	у хиљадама динара за годину која се завршава 31. децембра	
	2024.	**2023.**
Трошкови зарада - Извршни одбор	44.094	38.663
Накнада - Надзорни одбор	6.111	7.122
Укупно	**50.205**	**45.785**

46. НАЛАЗИ ЕКСТЕРНЕ КОНТРОЛЕ

Народна банка Србије је 08.11.2024. године доставила обавештење и контроли КГ бр. 5865/1/24 XXI-1447/2/24, којим је извршена непосредна контрола животних осигурања у делу формирања, обрачуна и провере довољности математичке резерве, као и ризико осигурања и другог по потреби за период контроле од 01. јануара 2023. године до дана контроле. До дана састављања годишњег извештаја Компанија није добила извештај са налазима контроле. Према информацијама којима Компанија располаже до дана финансијских извештаја током контроле нису идентфиковани значајни недостаци.

Државна ревизорска институција је доставила Писмо о ангажовању број: 400-72/2025-06/2 од 05. фебруара 2025. године и Овлашћење за спровођење ревизије Компаније број 400-72/2025-06/4 којим ће се извршити ревизија правилности и сврсисходности пословања Компаније на тему „Правилност и ефикасност предузетих мера Компаније Дунав осигурање а.д.о. Београд у вези са запошљавањем особа са инвалидитетом". Ревизијом ће се обухватити период пословања Компаније од 01. јануара 2023. године до 31. децембра 2024. године. Према информацијама којима Компанија располаже до дана финансијских извештаја током контроле нису идентфиковани значајни недостаци.

Осим наведеног није било других непосредних / посредних контрола током 2024. године.

47. УПРАВЉАЊЕ РИЗИЦИМА

47.1. Носиоци система управљања ризицима

Стратегија управљања ризицима Компаније „Дунав осигурање" а.д.о. представља оквир за успостављање система управљања ризицима и њоме је дефинисано управљање ризицима, спремност за преузимање ризика и политике управљања ризицима у Компанији. Надзорни одбор Компаније доноси Стратегију управљања ризицима као део пословне стратегије,односно саставни део пословног плана Компаније.

Надлежност и одговорности Надзорног одбора и Извршног одбора уређене су Законом о осигурању, подзаконским актима Народне банке Србије и Статутом Компаније.

За спровођење система интерних контрола и система управљања ризицима одговорни су сви запослени у Компанији, који су дужни да се, при обављању својих послова придржавају Стратегије управљања ризицима правила и процедура којима се уређује спровођење система интерних контрола и управљање ризицима у Компанији.

Надлежности и одговорности запослених у Компанији као и руководилаца организационих јединица одређени су Стратегијом управљања ризицима, Правилником о организацији и систематизацији послова у Компанији „Дунав осигурање" а.д.о. и Правилником о систему интерних контрола у Компанији „Дунав осигурање" а.д.о.

47. УПРАВЉАЊЕ РИЗИЦИМА (наставак)

47.2. Врсте ризика који су предмет праћења и управљања

У оквиру **ризика осигурања** посебно се управља појединачним ризицима као што су: ризик неадекватно одређене премије, ризик неадекватног образовања техничких резерви, ризик осигурања који произилази из катастрофалних догађаја, посебне ризике који произилазе из промене висине, тренда (тенденције) и волатилности (одступања од очекиваног) стопа смртности (ризик смртности и ризик дуговечности), промене висине, тренда и волатилности стопа истека, раскида, обнове и откупа уговора о осигурању (ризик истека осигурања), промене висине, тренда и волатилности стопа инвалидности и болести (ризик оболевања), промене момента настанка и учесталости осигураних случајева, као и висине исплате при настанку тих случајева, ризик неадекватне процене ризика који се преузима у осигурање, ризик неадекватног одређивања нивоа самопридржаја или преузимање ризика већих од износа самопридржаја, односно непреношење вишка ризика изнад самопридржаја у саосигурање, реосигурање, остале ризике осигурања (професионалне и техничке) који су у складу са природом, обимом и сложеношћу пословања Компаније.

У оквиру **тржишних ризика**, посебно се управља појединачним ризицима: ризик промене каматних стопа, ризик промене цена хартија од вредности, ризик промене цена непокретности, ризик промене вредности инвестиционих јединица отворених алтернативних инвестиционих фондова, ризик приноса, девизни ризик, ризик конкуренције, ризик неадекватног прилагођавања захтевима корисника услуге осигурања, остале тржишне ризике у складу са природом, обимом и сложеношћу пословања Компаније.

У оквиру **ризика неиспуњења обавеза друге уговорне стране** посебно се управља појединачним ризицима: ризик немогућности наплате инвестираних средстава, ризик немогућности наплате приноса од инвестираних средстава или закупа, ризик немогућности наплате потраживања по основу осигурања, саосигурања и реосигурања, остале ризике.

У оквиру **ризика ликвидности** обухвата се већи број појединачних ризика и то: ризик неадекватног управљања имовином и обавезама (ALM-Asset Liability Management), ризик погрешне процене, евидентирања, презентовања и обелодањивања вредности имовине и извора средстава друштва као и њихових прихода, расхода и резултата пословања, ризик немогућности продаје имовине друштва по књиговодственој вредности и немогућност наплате извршене продаје, ризик рочне неусклађености средстава и њихових извора, ризик немогућности измиривања обавеза по основу осигурања и другим основама, остале ризике.

У оквиру **оперативних ризика** прате се: ризик погрешног, неодговарајућег избора чланова Извршног одбора, Надзорног одбора и лица којима је поверено руковођење појединим пословима, ризик погрешног, неодговарајућег избора, распореда и постављења запослених у друштву (квалификационо и бројно), ризик неадекватне организације пословања друштва, ризик погрешног и економски штетног уговарања послова, ризик превара, злоупотреба и др. незаконитих активности, ризик уговарања, организовања и обављања послова супротно правилима струке осигурања, ризик одсуства система интерних контола, процедура и поступака, остали ризици.

У оквиру **правних ризика** прате се: ризик налагања мера и изрицања казне од стране Народне банке Србије или другог надлежног органа, ризик немогућности извршења уговора (делимично или у целини), ризик могућих губитака из спорова, ризик од прања новца и финансирања тероризма ризик неусклађених пословних аката и ризик у вези примене прописа и непримењивања прописаних процедура.

Други значајни ризици обухватају појединачне ризике: репутациони ризик, који проистиче из умањеног поверења јавности у пословање Компаније, стратешки ризик, који представља могућност настанка негативних ефеката на финансијски резултат или капитал Компаније услед непостојања одговарајућих политика и стратегија Компаније, њиховог неадекватног спровођења, као и услед промена у окружењу, односно изостанка одговарајућег реаговања на промене, ризици који настају при увођењу нових производа осигурања, укључујући и нове активности у вези са процесима и системима у Компанији, ризици по основу послова које је Компанија поверила трећим лицима, остали ризици који се процене као значајни.

47. УПРАВЉАЊЕ РИЗИЦИМА (наставак)

47.2. Врсте ризика који су предмет праћења и управљања (наставак)

Према степену утицаја на пословање Компаније, ризици се класификују у четири категорије:

- Низак,
- Средњи,
- Висок и
- Екстреман ризик.

Мерење, односно процена ризика, врши се кроз квалитативну и квантитативну процену идентификованих ризика и догађаја тако што се: врши обрада сваког идентификованог ризика, анализирају постојеће контролне мере у Компанији, квантификују идентификовани ризици – кад год је то могуће, предлажу додатне мере и прати спровођење свих донетих мера.

Компанија, у оквиру управљања ризицима, врши сопствену процену ризика (ORSA – Own Risk and Solvency assessment) и солвентности, чији резултати се узимају у обзир при доношењу стратешких одлука, планирању пословних активности и при управљању адекватношћу капитала.

При вршењу сопствене процене ризика и солвентности, Компанија идентификује све ризике којима је изложена или би могла бити изложена у пословању краткорочно и дугорочно.

Извештај о сопственој процени ризика и солвентности Компаније са квантитативним и квалитативним резултатима процене, закључцима и описом примењених метода и претпоставки, саставни је део Извештаја о пословању.

Документован извештај о сопственој процени ризика и солвентности надлежна организациона јединица за управљање ризицима подноси члановима управе Компаније.

47.3. Обелодањивање података у складу са захтевима МСФИ 4 „Уговори о осигурању"

Структура премије по врстама осигурања - диверсификованост портфолија осигурања

Структура премије по врстама осигурања - диверсификованост портфолија осигурања приказана је у табели у наставку:

У хиљадама динара

		01. јануар - 31. децембар 2024.	01. јануар - 31. децембар 2023.
(1)	Осигурање од последица незгоде	1.113.353	975.007
(3)	Осигурање моторних возила - каско	5.255.419	4.494.120
(7)	Осигурање робе у превозу	600.681	440.178
(10)	Осигурање од одговорности због употребе моторних возила	15.631.023	14.179.356
(8 и 9)	Осигурање имовине	12.501.360	10.139.422
	Остало	6.087.167	5.804.890
	Укупно неживотно осигурање	***41.189.003***	***36.032.973***
(20 и 22)	*Животно осигурање*	*5.017.420*	*4.243.268*
	Укупна премија	**46.206.423**	**40.276.241**

Обелодањивање података у вези са структуром ликвидираних штета

Структура ликвидираних штета по носиоцима ризика дата је у табели у наставку:

у хиљадама динара

	01. јануар - 31. децембар 2024.			01. јануар - 31. децембар 2023.		
	Живот	Неживот	Укупно	Живот	Неживот	Укупно
Ликвидиране штете у самопридржају	3.037.142	14.438.054	17.475.196	2.881.962	13.192.159	16.074.121
Удео реосигурања и саосигурања у ликвидираним штетама	144.821	2.255.174	2.399.995	50.654	2.813.623	2.864.277
Укупно ликвидиране штете	**3.181.963**	**16.693.228**	**19.875.191**	**2.932.616**	**16.005.782**	**18.938.398**

47. УПРАВЉАЊЕ РИЗИЦИМА (наставак)

47.3. Обелодањивање података у складу са захтевима МСФИ 4 „Уговори о осигурању" (наставак)

Структура ликвидираних штета по врстама осигурања-диверсификованост портфолија осигурања приказана је у табели у наставку:

		У хиљадама динара	
		01. јануар - 31. децембар 2024.	01. јануар - 31. децембар 2023.
(1)	Осигурање од последица незгоде	456.752	424.038
(3)	Осигурање моторних возила - каско	3.277.453	3.051.994
(7)	Осигурање робе у превозу	109.241	89.572
(10)	Осигурање од одговорности због употребе моторних возила	6.491.026	5.412.812
(8 и 9)	Осигурање имовине	4.131.718	5.387.895
	Остало	2.227.039	1.639.471
	Укупно неживотно осигурање	***16.693.229***	***16.005.782***
(20 и 22)	*Животно осигурање*	*3.181.963*	*2.932.616*
	Укупно ликвидиране штете	**19.875.192**	**18.938.398**

Компанија реосигурава део ризика које прибавља како би контролисала изложеност губицима и на тај начин смањила ризик концентрације. Компанија има комбинацију пропорционалних и непропорционалних уговора о реосигурању.

Самопридржај је један од основних чинилаца у опредељењу ризика који ће Компанија давати у покриће реосигурања, односно дела ризика који ће задржавати.

Ризик произилази из неадекватно одређеног нивоа самопридржаја, као и из ризика непримењивања подзаконских аката и интерних аката Компаније којима су дефинисане процедуре за реосигурање вишкова ризика односно изравнање ризика.

Компанија је спроводила одговорну и опрезну политику саосигурања и реосигурања вишкова ризика, у складу са Одлуком о критеријумима, начину утврђивања, табели максималног самопридржаја и укупном износу самопридржаја, као и Правилником о условима и начину саосигурања и реосигурања.

Табела ММШ по врстама осигурања:

		Максимално могућа штета	Валута
(1)	Осигурање од последица незгоде	165.000	USD
(2)	Добровољно здравствено осигурање	100.000	EUR
(3)	Осигурање моторних возила	156.025.954	RSD
(4)	Осигурање шинских возила	1.659.000	RSD
(5)	Осигурање ваздухоплова	53.350.000	USD
(6)	Осигурање половних објеката	1.000.000	EUR
(7)	Осигурање робе у превозу	100.000.000	USD
(8)	Осигурање имовине од пожара и др. опасности	12.048.603.967	RSD
(9)	Остала осигурања имовине	100.000.000	RSD
(10)	Осигурање од одговорности због употребе моторних возила	1.200.000	EUR
(11)	Осигурање од одговорности због употребе ваздухоплова	1.000.000.000	USD
(12)	Осигурање од одговорности због употребе пловних објеката	1.000.000.000	USD
(13)	Осигурање од опште одговорности	825.000.000	USD
(14)	Осигурање кредита	438.000.000	RSD
(15)	Осигурање јемства	200.000	EUR
(16)	Осигурање финансијских губитака	150.000.000	USD
(18)	Осигурање помоћи на путовању	70.000	EUR

47. УПРАВЉАЊЕ РИЗИЦИМА (наставак)

47.3. Обелодањивање података у складу са захтевима МСФИ 4 „Уговори о осигурању" (наставак)

Структура укупно остварене (меродавне) премије према носиоцима ризика, приказана је у следећој табели:

у хиљадама динара

	01. јануар - 31. децембар 2024.			01. јануар - 31. децембар 2023.		
	Живот	Неживот	Укупно	Живот	Неживот	Укупно
Остварена (меродавна) премија у самопридржају	4.551.599	31.879.014	36.430.613	3.936.905	26.974.860	30.911.765
Удео реосигурања и саосигурања	329.873	6.760.682	7.090.555	159.636	6.727.755	6.887.391
Укупно остварена (меродавна) премија	**4.881.472**	**38.639.696**	**43.521.168**	**4.096.541**	**33.702.615**	**37.799.156**

Структура техничких резерви

Обрачун техничких резерви Компанија врши у складу са Законом о осигурању, подзаконским актима донетим на основу закона и интерним актима Компаније.

Техничке резерве у самопридржају на извештајни дан презентују се у табели у наставку:

у хиљадама динара

	01. јануар - 31. децембар 2024.			01. јануар - 31. децембар 2023.		
	Живот	Неживот	Укупно	Живот	Неживот	Укупно
Техничке резерве	8.214.939	40.998.130	49.213.069	7.541.491	36.023.154	43.564.645
Техничке резерве које падају на терет саосиг. и реосиг.	(32.460)	(5.735.897)	(5.768.357)	(37.264)	(4.530.695)	(4.567.959)
Укупно техничке резерве у самопридржају	**8.182.479**	**35.262.233**	**43.444.712**	**7.504.227**	**31.492.459**	**38.996.686**

Структура техничких резерви приказана је у напомени 42, а структура техничких резерви које падају на терет саосигуравача, реосигуравача приказана је у напомени 32.

Кретање преносне премије

Кретање преносне премије приказано је у табели у наставку:

у хиљадама динара

	31. децембар 2024.			31. децембар 2023.		
	Самопридржај	Реосигурање и дато саосигурање	Меродавна премија укупног портфеља	Самопридржај	Реосигурање и дато саосигурање	Меродавна премија укупног портфеља
Преносна премија - 01. јануар	**15.801.922**	**2.074.949**	**17.876.871**	**13.359.392**	**2.040.395**	**15.399.787**
Бруто премија*	38.163.241	8.043.182	46.206.423	33.354.295	6.921.945	40.276.240
Меродавна премија	(36.430.612)	(7.090.555)	(43.521.167)	(30.911.765)	(6.887.391)	(37.799.156)
Преносна премија - стање на дан	**17.534.551**	**3.027.576**	**20.562.127**	**15.801.922**	**2.074.949**	**17.876.871**

Кретања резервисаних штета

Укупан износ резервисаних штета састоји се из резервисаних пријављених, а неликвидираних штета, резервисаних насталих непријављених штета и резервације за трошкове ликвидације и исплате штета.

Обрачун резервисаних штета врши се према релевантним актима регулаторног органа Народне банке Србије и интерним актима Компаније.

У наредним прегледима износи резервисаних штета садрже и резервацију за трошкове.

47. УПРАВЉАЊЕ РИЗИЦИМА (наставак)

47.3. Обелодањивање података у складу са захтевима МСФИ 4 „Уговори о осигурању" (наставак)

Структура резервисаних штета:

У хиљадама динара	2024.	2023.
Резервисане пријављене а нерешене штете (без трошкова)	9.282.793	8.120.275
Резерве за трошкове (пријављене а нерешене)	675.574	437.344
Резервисане пријављене а нерешене штете (са трошковима)	**9.958.367**	**8.557.619**
Резервисане непријављене штете (без трошкова)	10.897.837	9.739.316
Резерве за трошкове (настале непријављене)	823.486	596.172
Резервисане непријављене штете (са трошковима)	**11.721.323**	**10.335.488**
Укупно резервисане штете (Напомена 40)	**21.679.690**	**18.893.107**

Кретање резервисаних пријављених штета, презентује се у наставку:

у хиљадама динара

	31. децембар 2024.			31. децембар 2023.		
	Резервисане настале пријављене штете у самопридржају	Учешће реосигуравача и саосигуравача у резервисаним штетама	Резервисане настеле пријављене а нерешене штете укупног портфеља	Резервисане настале пријављене штете у самопридржају	Учешће реосигуравача и саосигуравача у резервисаним штетама	Резервисане настеле пријављене а нерешене штете укупног портфеља
Почетно стање - 01. јануар	6.330.517	2.227.102	8.557.619	5.785.213	1.248.625	7.033.838
Промене резервисаних штета	1.142.918	257.830	1.400.748	545.304	978.477	1.523.781
Крајње стање	**7.473.435**	**2.484.932**	**9.958.367**	**6.330.517**	**2.227.102**	**8.557.619**

* Напомена: Бруто је у значењу да је у питању резервација помножена коефицијентом трошкова.
* Напомена: Укупан портфељ = сопствени портфељ + примљена саосигурања.

Стање просечног износа резервисаних штета без трошкова (редовне/спор/укупно), презентује се у табели у наставку:

	31. децембар 2024.			31. децембар 2023.		
	Редовне	**У спору**	**Укупно**	**Редовне**	**У спору**	**Укупно**
Просечан износ резервис. штета	2.085	1.084	**1.524**	1.879	1.087	**1.417**

Стање резервисаних непријављених штета, презентује се у наставку:

у хиљадама динара

	31. децембар 2024.			31. децембар 2023.		
	Резервисане настале непријављене штете у самопридржају	Учешће реосигуравача у резервисаним штетама	Резервисане настале непријављене штете	Резервисане настале непријављене штете у самопридржају	Учешће реосигуравача у резервисаним штетама	Резервисане настале непријављене штете
Почетно стање - 01. јануар	10.079.654	255.834	10.335.488	9.134.195	253.794	9.387.989
Промене резервисаних штета	1.397.158	(11.323)	1.385.835	945.459	2.040	947.499
Крајње стање	**11.476.812**	**244.511**	**11.721.323**	**10.079.654**	**255.834**	**10.335.488**

47. УПРАВЉАЊЕ РИЗИЦИМА (наставак)

47.3. Обелодањивање података у складу са захтевима МСФИ 4 „Уговори о осигурању" (наставак)

Преглед укупних резервисаних штета даје се у наставку:

у хиљадама динара

	31. децембар 2024.			31. децембар 2023.		
	Резервисане штете у самопридржају	Учешће реосигуравача и саосигуравача у резервисаним штетама	Резервисане штете укупног портфеља	Резервисане штете у самопридржају	Учешће реосигуравача и саосигуравача у резервисаним штетама	Резервисане штете укупног портфеља
Почетно стање - 01. јануар	16.410.171	2.482.936	18.893.107	14.919.408	1.502.419	16.421.827
Промене резервисаних штета	2.540.076	246.507	2.786.583	1.490.763	980.517	2.471.280
Крајње стање	**18.950.247**	**2.729.443**	**21.679.690**	**16.410.171**	**2.482.936**	**18.893.107**
Неживот	18.255.050	2.728.218	20.983.268	15.815.535	2.482.600	18.298.135
Живот	695.197	1.225	696.422	594.636	336	594.972

У извештајном периоду дошло је до повећања укупно резервисаних штета портфеља у односу на стање укупно резервисаних штета у претходном обрачунском периоду.

Учешће реосигуравача и саосигуравача у резервисаним штетама је повећано такође.

Напред наведена кретања резултирала су растом резервисаних штета у самопридржају.

Обелодањивање података у вези са меродавном премијом, меродавним штетама у самопридржају и трошковима по врстама осигурања.

У табелама у наставку презентују се упоредни подаци о меродавним премијама и меродавним штетама у самопридржају Компаније, као и преглед трошкова спровођења осигурања.

у хиљадама динара

		01. јануар - 31. децембар 2024.				
Врста осигурања		**Укупна премија**	**Меродавна премија у самопридржају**	**Меродавне штете у самопридржају**	**ТСО**	**Салдо реосигурања**
(1)	Осигурање од последица незгоде	1.113.353	979.277	495.665	332.363	43.158
(3)	Осигурање моторних возила	5.255.419	4.720.547	3.495.902	1.661.885	-8.312
(7)	Осигурање робе у превозу	600.681	285.491	164.961	164.699	302.503
(10)	Осигурање од одговорности због употребе моторних возила	15.631.023	14.613.953	9.088.557	3.391.765	144.985
(8 и 9)	Осигурање имовине	12.501.360	7.021.573	2.739.334	2.532.602	3.630.642
	Остало	6.087.167	4.258.172	2.176.479	1.808.022	1.352.113
	Укупно неживотно осиурање	**41.189.003**	**31.879.013**	**18.160.898**	**9.891.336**	**5.465.089**
(20 и 22)	**Животно осигурање**	**5.017.420**	**4.551.599**	**3.193.815**	**1.062.084**	**178.096**
	Укупно	**46.206.423**	**36.430.612**	**21.354.713**	**10.953.420**	**5.643.185**

47. УПРАВЉАЊЕ РИЗИЦИМА (наставак)

47.3. Обелодањивање података у складу са захтевима МСФИ 4 „Уговори о осигурању" (наставак)

У хиљадама динара		01. јануар - 31. децембар 2023.				
Врста осигурања		Укупна премија	Меродавна премија у самопридржају	Меродавне штете у самопридржају	ТСО	Салдо реосигурања
(1)	Осигурање од последица незгоде	975.007	867.837	387.448	309.587	28.478
(3)	Осигурање моторних возила	4.494.120	4.006.788	3.463.132	1.567.866	98.662
(7)	Осигурање робе у превозу	440.178	331.369	213.427	173.140	112.954
(10)	Осигурање од одговорности због употребе моторних возила	14.179.356	11.632.386	5.928.854	2.992.930	829.442
(8 и 9)	Осигурање имовине	10.139.422	6.456.017	3.805.323	2.216.490	1.509.387
	Остало	5.804.890	3.680.463	1.746.440	1.516.679	1.371.163
	Укупно неживотно осиурање	**36.032.973**	**26.974.860**	**15.544.624**	**8.776.692**	**3.950.086**
(20 и 22)	**Животно осигурање**	**4.243.268**	**3.936.906**	**3.078.297**	**821.173**	**107.582**
	Укупно	**40.276.241**	**30.911.766**	**18.622.921**	**9.597.865**	**4.057.668**

Обелодањивање података у вези са меродавним техничким резултатом (бруто)

		у хиљадама динара Технички резултат (МШ:МП) у %	
Врста осигурања		31. децембар 2024.	31. децембар 2023.
01	Осигурање од последица незгоде	72,00	63,97
02	Добровољно здравствено осигурање	84,40	82,88
03	Осигурање моторних возила - каско	105,12	117,90
04	Осигурање шинских возила	72,03	64,33
05	Осигурање ваздухоплова	45,17	3,47
06	Осигурање пловних објеката	78,93	75,96
07	Осигурање робе у превозу	38,22	70,89
08	Осигурање имовине од пожара и др. опасн.	39,76	64,96
09	Остала осигурање имовине	61,30	105,31
10	Осиг. од одгов. због употр. мотор. возила	78,17	62,73
11	Осиг. од одгов. због употр. ваздухоплова	0,73	-0,29
12	Осиг. од одгов. због употр. плов. објеката	24,28	11,30
13	Осигурање од опште одговорности	55,39	26,18
14	Осигурање кредита	67,65	26,26
15	Осигурање јемства	78,26	22,35
16	Осигурање финансијских губитака	6,40	131,15
17	Осигурање трошкова правне заштите	0,00	0,00
18	Осигурање помоћи на путовању	51,34	38,28
19	Друге врсте неживотних осигурања	0,00	0,00
Укупно неживотно осигурање		**71,47**	**76,07**
20	Осигурање живота	87,21	97,63
21	Рентно осигурање	0,00	0,00
22	Допунско осигурање уз осигурање живота	55,70	58,30
23	Добровољно пензијско осигурање	0,00	0,00
24	Друге врсте животних осигурања	0,00	0,00
Укупно животно осигурање		**85,74**	**95,63**
Укупно		**73,16**	**78,30**

47. УПРАВЉАЊЕ РИЗИЦИМА (наставак)

47.3. Обелодањивање података у складу са захтевима МСФИ 4 „Уговори о осигурању" (наставак)

Обелодањивање података у вези са меродавним техничким резултатом у самопридржају

		у хиљадама динара Технички резултат (МШ:МП) у %	
Врста осигурања		**31. децембар 2024.**	**31. децембар 2023.**
01	Осигурање од последица незгоде	70,20	62,13
02	Добровољно здравствено осигурање	81,83	83,07
03	Осигурање моторних возила - каско	103,38	120,78
04	Осигурање шинских возила	84,41	74,78
05	Осигурање ваздухоплова	55,65	11,45
06	Осигурање пловних објеката	76,52	51,90
07	Осигурање робе у превозу	80,92	89,58
08	Осигурање имовине од пожара и др. опасн.	44,55	73,78
09	Остала осигурање имовине	57,17	84,83
10	Осиг. од одгов. због употр. мотор. возила	78,82	63,32
11	Осиг. од одгов. због употр. ваздухоплова	12,57	-1,40
12	Осиг. од одгов. због употр. плов. објеката	10,26	9,79
13	Осигурање од опште одговорности	65,31	37,14
14	Осигурање кредита	203,16	-8,42
15	Осигурање јемства	61,74	51,66
16	Осигурање финансијских губитака	-30,78	246,16
17	Осигурање трошкова правне заштите	0,00	0,00
18	Осигурање помоћи на путовању	51,39	38,28
19	Друге врсте неживотних осигурања	0,00	0,00
Укупно неживотно осигурање		**75,65**	**76,29**
20	Осигурање живота	89,89	100,51
21	Рентно осигурање	0,00	0,00
22	Допунско осигурање уз осигурање живота	55,70	58,30
23	Добровољно пензијско осигурање	0,00	0,00
24	Друге врсте животних осигурања	0,00	0,00
Укупно животно осигурање		**88,08**	**98,27**
Укупно		**77,28**	**79,22**

Анализа осетљивости у случају промене процена

У наставку је приказана анализа осетљивости износа обавеза из осигурања признатих у појединачним финансијским извештајима на промене кључних претпоставки обрачуна. При томе, за износе обавеза по основу дугорочних уговора о осигурању са фиксним или гарантованим условима, промене у претпоставкама неће узроковати значајне промене у износу признатих обавеза, односно резервисања, осим уколико су од таквог значаја да узрокују подешавања преко теста адекватности обавеза.

Следећа табела приказује потенцијални утицај промене појединих кључних претпоставки на износе признатих резервисања за штете:

Резервисања за рентне штете:	**Обим промене**	**У хиљадама динара 31. децембар 2024.**
- смањење дисконта (повећање претпоставке о расту рентних исплата),	-1%	489.421
- повећање дисконта (смањење претпоставке о расту рентних исплата)	1%	(369.758)
- смањење стопе смртности за све године	-10%	83.536
- повећање стопе смртности за све године	10%	(59.775)

47. УПРАВЉАЊЕ РИЗИЦИМА (наставак)

47.3. Обелодањивање података у складу са захтевима МСФИ 4 „Уговори о осигурању" (наставак)

Следећа табела приказује потенцијални утицај промене појединих кључних претпоставки на износе математичке резерве:

		У хиљадама динара
	Обим	31. децембар
Математичка резерва:	промене	2024.
- смањење дисконта	-0,50%	93.122
- повећање дисконта	0,50%	(75.212)
- смањење стопе смртности за све године	-10%	1.629
- повећање стопе смртности за све године	10%	(1.111)
- смањење трошкова спровођења осигурања	-10%	(13.979)
- повећање трошкова спровођења осигурања	10%	14.090
- смањење стопе престанка уговора	-50%	12.520
- повећање стопе престанка уговора	50%	(5.581)

47. УПРАВЉАЊЕ РИЗИЦИМА (наставак)

47.3. Обелодањивање података у складу са захтевима МСФИ 4 „Уговори о осигурању" (наставак)

Имајући у виду да подаци о историјском развоју штета представљају основну претпоставку у обрачуну насталих непријављених штета (ИБНР) у наставку су дати подаци о броју и износу решених и резервисаних штета по врстама осигурања и годинама настанка.

Преглед износа штета пренетих из ранијег периода, према години настанка (у 000 РСД)

	пре 2019		2019		2020		2021		2022		2023		Укупно	
У 000 РСД	Редовне	У спору	Редовне	У спору	Редовне	У спору	Редовне	У спору	Редовне	У спору	Редовне	У спору	Редовне	У спору
Осигурање живота	4.183	1.320	7.226	701	4.756	-	10.143	820	13.598	-	36.892	-	76.798	2.841
Рентгно осигурање	-	-	-	-	-	-	-	-	-	-	-	-	-	-
Допунско осигурање уз осигурање живота	2.406	845	1.553	256	709	1.035	683	350	1.661	-	5.771	406	12.783	2.892
Укупно живот	**6.589**	**2.165**	**8.779**	**957**	**5.465**	**1.035**	**10.826**	**1.170**	**15.259**	**0**	**42.663**	**406**	**89.581**	**5.733**

	пре 2019		2019		2020		2021		2022		2023		Укупно	
У 000 РСД	Редовне	У спору	Редовне	У спору	Редовне	У спору	Редовне	У спору	Редовне	У спору	Редовне	У спору	Редовне	У спору
Осигурање од последица незгоде	-	12.258	-	4.939	211	24.576	42	12.560	100	14.096	820	5.605	1.173	74.034
Добровољно здравствено осигурање	-	-	-	100	-	330	-	-	218	660	4.611	-	4.829	1.090
Осигурање моторних возила	-	20.458	-	3.569	-	2.789	44	2.862	1.978	5.892	81.427	5.232	83.449	40.802
Осигурање шинских возила	-	-	-	-	-	-	-	-	-	-	19.374	-	19.374	-
Осигурање ваздухоплова	53.463	-	-	-	-	-	-	-	-	-	5.000	-	58.463	-
Осигурање пловних објеката	-	5.200	-	-	-	-	-	-	-	-	2.000	-	2.000	5.200
Осигурање робе у превозу	-	325.000	117.000	40.000	-	-	-	118.000	-	-	2.425	-	119.425	483.000
Осигурање од пожара и др. опасности	-	197.763	-	3.500	-	7.850	42.000	44.450	65.003	49.578	470.604	11.390	577.607	314.531
Остала осигурања имовине	-	31.833	-	4.150	117.885	6.170	16.889	34.802	30.403	18.375	1.183.402	8.020	1.348.579	103.350
Осигурање од одг. због употребе моторних возила	1.177.476	1.021.869	66.043	369.225	40.185	274.850	174.125	259.485	247.613	276.653	332.084	110.349	2.037.526	2.312.431
Осигурање од одг. због употребе ваздухоплова	529	-	-	-	-	-	-	-	-	-	-	-	529	-
Осигурање од одг. због употребе пловних објеката	-	-	-	-	-	-	-	-	-	-	1.000	-	1.000	-
Осигурање од опште одговорности	9.905	95.865	3.232	19.681	1.769	19.843	585	29.120	10.633	37.203	14.530	5.150	40.654	206.862
Осигурање кредита	-	-	-	-	-	-	-	-	-	-	-	-	-	-
Осигурање јемства	93.678	-	-	-	251	-	-	-	-	-	-	-	93.929	-
Осигурање финансијских губитака	-	-	-	-	-	4.000	-	-	-	78.000	8.750	365	8.750	82.365
Осигурање трошкова правне заштите	-	-	-	-	-	-	-	-	-	-	-	-	-	-
Осигурање помоћи на путовању	-	2.000	-	200	-	800	-	100	-	-	759	150	759	3.250
Укупно неживот	**1.335.051**	**1.712.246**	**186.275**	**445.364**	**160.301**	**341.208**	**233.685**	**501.379**	**355.948**	**480.457**	**2.126.786**	**146.261**	**4.398.046**	**3.626.915**

47. УПРАВЉАЊЕ РИЗИЦИМА (наставак)

47.3. Обелодањивање података у складу са захтевима МСФИ 4 „Уговори о осигурању" (наставак)

Преглед броја штета пренетих из ранијег периода, према години настанка (у комадима)

	пре 2019		2019		2020		2021		2022		2023		Укупно	
У комадима	Редовне	У спору	Редовне	У спору	Редовне	У спору	Редовне	У спору	Редовне	У спору	Редовне	У спору	Редовне	У спору
Осигурање живота	29	3	31	2	28	-	51	3	43	-	138	-	320	8
Рентно осигурање	-	-	-	-	-	-	-	-	-	-	-	-	-	-
Допунско осигурање уз осигурање живота	61	2	31	1	19	3	22	2	30	-	50	3	213	11
Укупно живот	**90**	**5**	**62**	**3**	**47**	**3**	**73**	**5**	**73**	**0**	**188**	**3**	**533**	**19**

	пре 2019		2019		2020		2021		2022		2023		Укупно	
У комадима	Редовне	У спору	Редовне	У спору	Редовне	У спору	Редовне	У спору	Редовне	У спору	Редовне	У спору	Редовне	У спору
Осигурање од последица незгоде	-	33	-	17	2	23	2	45	3	47	25	26	32	191
Добровољно здравствено осигурање	-	-	-	1	-	2	-	-	7	2	396	-	403	5
Осигурање моторних возила	-	19	-	7	-	9	2	8	8	14	226	16	236	73
Осигурање шинских возила	-	-	-	-	-	-	-	-	-	-	7	-	7	-
Осигурање ваздухоплова	2	-	-	-	-	-	-	-	-	-	1	-	3	-
Осигурање пловних објеката	-	1	-	-	-	-	-	-	-	-	3	-	3	1
Осигурање робе у превозу	-	1	1	1	-	-	-	1	-	-	4	-	5	3
Осигурање од пожара и др. опасности	-	12	-	2	-	3	2	8	3	6	58	6	63	37
Остала осигурања имовине	-	14	-	5	1	8	3	16	7	9	45	9	56	61
Осигурање од одг. због употребе моторних возила	286	806	15	328	19	386	16	460	46	503	420	270	802	2.753
Осигурање од одг. због употребе ваздухоплова	1	-	-	-	-	-	-	-	-	-	-	-	1	-
Осигурање од одг. због употребе пловних објеката	-	-	-	-	-	-	-	-	-	-	1	-	1	-
Осигурање од опште одговорности	11	63	13	28	9	33	2	21	18	30	164	16	217	191
Осигурање кредита	-	-	-	-	-	-	-	-	-	-	-	-	-	-
Осигурање јемства	1	-	-	-	14	-	-	-	-	-	-	-	15	-
Осигурање финансијских губитака	-	-	-	-	-	1	-	-	-	1	3	1	3	3
Осигурање трошкова правне заштите	-	-	-	-	-	-	-	-	-	-	-	-	-	-
Осигурање помоћи на путовању	-	1	-	1	-	1	-	2	-	-	8	1	8	6
Укупно неживот	**301**	**950**	**29**	**390**	**45**	**466**	**27**	**561**	**92**	**612**	**1.361**	**345**	**1.855**	**3.324**

47. УПРАВЉАЊЕ РИЗИЦИМА (наставак)

47.3. Обелодањивање података у складу са захтевима МСФИ 4 „Уговори о осигурању" (наставак)

Преглед решених штета у току 2024. године по врсти осигурања и према години настанка (у 000 РСД)

	пре 2019		2019		2020		2021		2022		2023		2024		Укупно	
У 000 РСД	Редовне	У спору	Редовне	У спору	Редовне	У спору	Редовне	У спору	Редовне	У спору	Редовне	У спору	Редовне	У спору	Редовне	У спору
Осигурање од последица незгоде	86	1.782	153	1.557	367	2.699	7.127	4.433	18.571	5.307	142.287	9.802	255.588	6.993	424.179	32.573
Добровољно здравствено осигурање	-	-	182	-	2	92	3.136	-	10.072	-	185.016	-	980.304	-	1.178.712	92
Осигурање моторних возила	31	1.870	-	1.052	727	451	6.798	1.442	55.307	711	861.393	5.466	2.328.566	13.638	3.252.822	24.630
Осигурање шинских возила	-	-	-	-	468	-	83	-	136	-	40.984	-	7.312	-	48.983	-
Осигурање ваздухоплова	-	-	-	-	-	-	-	-	7.036	-	100.551	-	21.648	-	129.235	-
Осигурање пловних објеката	-	-	-	-	-	-	-	-	1.852	-	7.226	-	39.589	-	48.667	-
Осигурање робе у превозу	-	-	-	-	-	-	105	-	25.564	-	21.183	-	62.388	-	109.240	-
Осигурање од пожара и др. опасности	-	116.556	-	484	-	1.967	20.005	-	59.963	-	287.702	166	668.653	-	1.036.323	119.173
Остала осигурања имовине	81	3.314	-	915	360	4.618	6.468	1.849	59.310	350	1.120.317	442	1.778.199	-	2.964.735	11.488
Осигурање од одг. због употребе моторних возила	122.919	242.596	38.932	67.023	53.064	48.736	100.882	83.634	209.822	91.512	1.335.559	179.719	3.757.290	159.339	5.618.468	872.559
Осигурање од одг. због употребе ваздухоплова	450	-	-	-	-	-	-	-	-	-	-	-	1.047	-	1.497	-
Осигурање од одг. због употребе пловних објеката	-	-	-	-	9.789	-	-	-	-	-	13	-	-	-	9.802	-
Осигурање од опште одговорности	8.996	9.692	9.203	2.689	15.741	2.354	4.980	5.518	32.258	3.213	109.761	2.933	193.760	2.189	374.699	28.588
Осигурање кредита	-	-	-	-	-	-	86	-	4.617	-	25.271	-	6.957	-	36.931	-
Осигурање јемства	113.814	-	-	-	103	-	450	-	400	-	678	-	3.706	-	119.151	-
Осигурање финансијских губитака	-	-	-	-	-	-	231	-	282	-	1.527	-	23.952	218	25.992	218
Осигурање трошкова правне заштите	-	-	-	-	-	-	-	-	-	-	-	-	-	-	-	-
Осигурање помоћи на путовању	-	-	-	42	233	723	415	-	5.291	-	66.329	-	151.335	105	223.603	870
Укупно неживот	**246.377**	**375.810**	**48.470**	**73.762**	**80.854**	**61.640**	**150.766**	**96.876**	**490.481**	**101.093**	**4.305.797**	**198.528**	**10.280.294**	**182.482**	**15.603.039**	**1.090.191**
Осигурање живота	57	394	2.909	249	4.522	-	8.024	13	10.636	-	290.837	44	2.764.761	46	3.081.746	746
Рентно осигурање	-	-	-	-	-	-	-	-	-	-	-	-	-	-	-	-
Допунско осигурање уз осигурање живота	8	-	80	-	193	609	1297	46	2982	-	37046	176	57034	-	98.640	831
Укупно живот	**65**	**394**	**2.989**	**249**	**4.715**	**609**	**9.321**	**59**	**13.618**	**0**	**327.883**	**220**	**2.821.795**	**46**	**3.180.386**	**1.577**
УКУПНО	**246.442**	**376.204**	**51.459**	**74.011**	**85.569**	**62.249**	**160.087**	**96.935**	**504.099**	**101.093**	**4.633.680**	**198.748**	**13.102.089**	**182.528**	**18.783.425**	**1.091.768**

Напомена: дати подаци представљају решене штете без одбијених.

47. УПРАВЉАЊЕ РИЗИЦИМА (наставак)

47.3. Обелодањивање података у складу са захтевима МСФИ 4 „Уговори о осигурању" (наставак)

Преглед решених штета у току 2024. године по врсти осигурања и према години настанка (по броју)

	пре 2019		2019		2020		2021		2022		2023		2024		Укупно	
Број	Редовне	У спору	Редовне	У спору	Редовне	У спору	Редовне	У спору	Редовне	У спору	Редовне	У спору	Редовне	У спору	Редовне	У спору
Осигурање од последица незгоде	2	10	2	5	6	10	56	14	185	20	2.391	61	6.701	41	9.343	161
Добровољно здравствено осигурање	3	-	3	-	5	1	144	-	452	-	21.623	-	133.295	-	155.525	1
Осигурање моторних возила	2	2	-	5	9	3	119	7	521	6	5.866	19	20.279	15	26.796	57
Осигурање шинских возила	-	-	-	-	1	-	1	-	3	-	52	-	17	-	74	-
Осигурање ваздухоплова	-	-	-	-	-	-	-	-	1	-	3	-	2	-	6	-
Осигурање пловних објеката	-	-	-	-	-	-	-	-	2	-	8	-	27	-	37	-
Осигурање робе у превозу	-	-	-	-	-	-	1	-	2	-	51	-	106	-	160	-
Осигурање од пожара и др. опасности	-	5	-	1	-	2	1	-	9	-	536	3	3.001	-	3.547	11
Остала осигурања имовине	3	4	-	1	8	4	47	1	197	2	3.167	3	17.178	-	20.600	15
Осигурање од одг. због употребе моторних возила	116	193	40	111	70	110	297	206	678	215	5.286	562	20.489	509	26.976	1.906
Осигурање од одг. због употребе ваздухоплова	1	-	-	-	-	-	-	-	-	-	-	-	3	-	4	-
Осигурање од одг. због употребе пловних објеката	-	-	-	-	1	-	-	-	-	-	1	-	-	-	2	-
Осигурање од опште одговорности	22	11	23	10	32	5	36	7	141	9	978	9	3.811	5	5.043	56
Осигурање кредита	-	-	-	-	-	-	3	-	209	-	1.251	-	169	-	1.632	-
Осигурање јемства	1	-	-	-	8	-	23	-	41	-	24	-	57	-	154	-
Осигурање финансијских губитака	-	-	-	-	-	-	5	-	6	-	11	-	71	-	93	-
Осигурање трошкова правне заштите	-	-	-	-	-	-	-	-	-	-	-	-	-	-	-	-
Осигурање помоћи на путовању	-	-	-	1	9	1	17	-	195	-	2.278	-	8.390	-	10.889	2
Укупно неживот	**150**	**225**	**68**	**134**	**149**	**136**	**750**	**235**	**2.642**	**252**	**43.526**	**657**	**213.596**	**570**	**260.881**	**2.209**
Осигурање живота	2	-	7	1	30	-	51	-	80	-	1.688	1	19.969	1	21.827	3
Рентно осигурање	-	-	-	-	-	-	-	-	-	-	-	-	-	-	-	-
Допунско осигурање уз осигурање живота	1	-	4	-	7	2	32	1	81	-	900	4	1.538	-	2.563	7
Укупно живот	**3**	**0**	**11**	**1**	**37**	**2**	**83**	**1**	**161**	**0**	**2.588**	**5**	**21.507**	**1**	**24.390**	**10**
УКУПНО	**153**	**225**	**79**	**135**	**186**	**138**	**833**	**236**	**2.803**	**252**	**46.114**	**662**	**235.103**	**571**	**285.271**	**2.219**

Напомена: дати подаци представљају решене штете без одбијених.

47. УПРАВЉАЊЕ РИЗИЦИМА (наставак)

47.3. Обелодањивање података у складу са захтевима МСФИ 4 „Уговори о осигурању“ (наставак)

Преглед резервисаних пријављених штета према години настанка на дан 31. децембар 2024. године (у 000 РСД)

	пре 2019		2019		2020		2021		2022		2023		2024		Укупно	
У 000 РСД	Редовне	У спору	Редовне	У спору	Редовне	У спору	Редовне	У спору	Редовне	У спору	Редовне	У спору	Редовне	У спору	Редовне	У спору
Осигурање од последица незгоде	-	11.281	-	4.852	-	21.666	19	11.045	102	10.783	1.571	6.701	2.676	7.091	4.368	73.419
Добровољно здравствено осигурање	-	-	-	100	-	130	-	-	4	130	55	-	6.434	190	6.493	550
Осигурање моторних возила	-	11.382	-	1.120	-	2.057	821	2.612	263	7.683	2.813	15.982	36.640	5.512	40.537	46.348
Осигурање шинских возила	-	-	-	-	-	-	65	-	80	-	61	-	12.228	-	12.434	-
Осигурање ваздухоплова	56.219	-	-	-	-	-	-	-	-	-	-	-	-	-	56.219	-
Осигурање пловних објеката	-	5.792	-	-	-	-	-	-	-	-	-	-	2.250	-	2.250	5.792
Осигурање робе у превозу	-	325.000	117.000	40.000	-	-	-	118.000	-	-	-	-	5.000	-	122.000	483.000
Осигурање од пожара и др. опасности	-	40.808	-	3.200	-	6.576	20.000	49.340	17.108	52.858	233.943	12.230	385.451	-	656.502	165.012
Остала осигурања имовине	-	25.415	-	3.210	117.885	1.715	5.896	33.740	17.150	20.790	1.232.615	28.404	385.094	1.250	1.758.640	114.524
Осигурање од одг. због употребе моторних возила	1.415.801	889.239	61.393	359.410	33.108	255.149	181.799	330.975	286.287	258.894	244.992	273.660	515.934	147.957	2.739.314	2.515.284
Осигурање од одг. због употребе ваздухоплова	-	-	-	-	-	-	-	-	-	-	-	-	-	-	-	-
Осигурање од одг. због употребе пловних	-	-	-	-	-	-	-	-	-	-	1.000	-	100	-	1.100	-
Осигурање од опште одговорности	13.624	74.859	2.529	40.191	1.152	16.315	1.106	18.530	28.219	38.341	8.944	12.570	21.954	6.585	77.528	207.391
Осигурање кредита	-	-	-	-	-	-	-	-	-	-	-	-	-	-	-	-
Осигурање јемства	-	-	-	-	141	-	-	-	-	-	-	-	-	-	141	-
Осигурање финансијских губитака	-	-	-	-	-	4.000	-	-	-	78.000	1.710	365	25.000	85	26.710	82.450
Осигурање трошкова правне заштите	-	-	-	-	-	-	-	-	-	-	-	-	-	-	-	-
Осигурање помоћи на путовању	-	2.000	-	-	-	-	-	126	-	-	-	150	70	160	70	2.436
Укупно неживот	**1.485.644**	**1.385.776**	**180.922**	**452.083**	**152.286**	**307.608**	**209.706**	**564.368**	**349.213**	**467.479**	**1.727.704**	**350.062**	**1.398.831**	**168.830**	**5.504.306**	**3.696.206**
Осигурање живота	4.242	1.390	4.912	351	3.838	-	7.438	895	8.890	-	10.524	-	25.889	-	65.733	2.636
Рентно осигурање	-	-	-	-	-	-	-	-	-	-	-	-	-	-	-	-
Допунско осигурање уз осигурање живота	2.386	600	1512	254	669	270	442	123	1179	-	2511	296	3670	-	12.369	1.543
Укупно живот	**6.628**	**1.990**	**6.424**	**605**	**4.507**	**270**	**7.880**	**1.018**	**10.069**	**0**	**13.035**	**296**	**29.559**	**0**	**78.102**	**4.179**
УКУПНО	**1.492.272**	**1.387.766**	**187.346**	**452.688**	**156.793**	**307.878**	**217.586**	**565.386**	**359.282**	**467.479**	**1.740.739**	**350.358**	**1.428.390**	**168.830**	**5.582.408**	**3.700.385**

47. УПРАВЉАЊЕ РИЗИЦИМА (наставак)

47.3. Обелодањивање података у складу са захтевима МСФИ 4 „Уговори о осигурању" (наставак)

Преглед резервисаних пријављених штета према години настанка на дан 31. децембар 2024. године (број)

	пре 2019		2019		2020		2021		2022		2023		2024		Укупно	
У комадима	Редовне	У спору	Редовне	У спору	Редовне	У спору	Редовне	У спору	Редовне	У спору	Редовне	У спору	Редовне	У спору	Редовне	У спору
Осигурање од последица незгоде	-	25	-	16	-	16	1	38	3	41	17	40	31	32	52	208
Добровољно здравствено осигурање	-	-	-	1	-	1	-	-	2	2	9	-	486	2	497	6
Осигурање моторних возила	-	13	-	2	-	6	1	5	7	13	41	22	259	11	308	72
Осигурање шинских возила	-	-	-	-	-	-	4	-	1	-	1	-	42	-	48	-
Осигурање ваздухоплова	1	-	-	-	-	-	-	-	-	-	-	-	-	-	1	-
Осигурање пловних објеката	-	1	-	-	-	-	-	-	-	-	-	-	3	-	3	1
Осигурање робе у превозу	-	1	1	1	-	-	-	1	-	-	-	-	1	-	2	3
Осигурање од пожара и др. опасности	-	8	-	1	-	2	1	9	2	8	21	7	28	-	52	35
Остала осигурања имовине	-	10	-	4	1	4	7	16	5	9	26	25	50	1	89	69
Осигурање од одг. због употребе моторних возила	263	609	12	231	13	295	15	378	35	418	123	489	329	383	790	2.803
Осигурање од одг. због употребе ваздухоплова	-	-	-	-	-	-	-	-	-	-	-	-	-	-	-	-
Осигурање од одг. због употребе пловних објеката	-	-	-	-	-	-	-	-	-	-	1	-	1	-	2	-
Осигурање од опште одговорности	13	49	9	26	9	27	5	18	17	27	35	28	210	15	298	190
Осигурање кредита	-	-	-	-	-	-	-	-	-	-	-	-	-	-	-	-
Осигурање јемства	-	-	-	-	6	-	-	-	-	-	-	-	-	-	6	-
Осигурање финансијских губитака	-	-	-	-	-	1	-	-	-	1	2	1	1	1	3	4
Осигурање трошкова правне заштите	-	-	-	-	-	-	-	-	-	-	-	-	-	-	-	-
Осигурање помоћи на путовању	-	1	-	-	-	-	-	2	-	-	-	1	1	1	1	5
Укупно неживот	**277**	**717**	**22**	**282**	**29**	**352**	**34**	**467**	**72**	**519**	**276**	**613**	**1.442**	**446**	**2.152**	**3.396**
	-	-	-	-	-	-	-	-	-	-	-	-				
Осигурање живота	30	3	29	1	24	-	40	3	30	-	54	-	111	-	318	7
Допунско осигурање уз осигурање живота	60	2	30	1	18	2	16	2	26	-	27	3	30	-	207	10
Укупно живот	**90**	**5**	**59**	**2**	**42**	**2**	**56**	**5**	**56**	**0**	**81**	**3**	**141**	**0**	**525**	**17**
УКУПНО	**367**	**722**	**81**	**284**	**71**	**354**	**90**	**472**	**128**	**519**	**357**	**616**	**1.583**	**446**	**2.677**	**3.413**

47. УПРАВЉАЊЕ РИЗИЦИМА (наставак)

47.4. Обелодањивање података у складу са МСФИ 7 „Финансијски инструменти: обелодањивања"

Категорије финансијских инструмената

У хиљадама динара

	31. децембар 2024.	31. децембар 2023.
Финансијска средства		
Дугорочни финансијски пласмани (Напомена 25)	2.168.772	2.051.568
Учешћа у капиталу	*2.132.925*	*2.012.925*
Остали дугорочни финансијски пласмани	*35.847*	*38.643*
Потраживања (Напомена 27)	10.013.499	8.938.873
Краткорочни финансијски пласмани (Напомена 28)	40.989.612	35.007.155
Готовина и готовински еквиваленти (Напомена 30)	2.252.261	2.611.636
Техничке резерве које падају на терет саосигуравача, реосигуравача и ретроцесионара (Напомена 32)	2.740.780	2.493.010
Резервисане штете које падају на терет саосигуравача, реосигуравача и ретроцесионара	*2.729.443*	*2.482.936*
Остале техничке резерве које падају на терет саосигуравача, реосигуравача и ретроцесионара	*11.337*	*10.074*
	58.164.924	**51.102.242**
Финансијске обавезе		
Дугорочна резервисања (Напомена 34)	8.032.500	7.467.097
Математичка резерва	*6.066.179*	*5.824.741*
Резерве за изравнање ризика	*137.965*	*134.766*
Резерве за бонусе и попусте	*314.911*	*321.414*
Друге техничке резерве осигурања	*209.034*	-
Друга дугорочна резервисања	*1.304.411*	*1.186.176*
Остале дугорочне обавезе (Напомена 36.3)	241.131	369.608
Краткорочне финансијске обавезе (Напомена 36.3)	372.405	201.066
Обавезе по основу штета (Напомена 36.1)	10.741	52.977
Обавезе за премију, зараде и друге обавезе (Напомена 36.1)	4.422.219	4.247.821
Резерве за неистекле ризике (Напомена 38)	243.161	513.746
Друга пасивна временска разграничења (Унапред обрачунати трошкови) (Напомена 39)	330.879	261.929
Резервисане штете (Напомена 40)	21.679.690	18.893.107
	35.332.726	**32.007.351**

Ризици који потичу од финансијских инструмената обухватају:

- кредитни ризик;
- тржишни ризик који се састоји од три врсте ризика: девизног ризика, каматног ризика и ризика промене цене финансијског инструмента и
- ризик ликвидности.

47. УПРАВЉАЊЕ РИЗИЦИМА (наставак)

47.4. Обелодањивање података у складу са МСФИ 7 „Финансијски инструменти: обелодањивања" (наставак)

Друштво сматра да по основу техничких резереви које падају на терет реосигуравача није изложено значајном кредитном, тржишном и ризику ликвидности. Техничке резерве које падају на терет реосигуравача се у потпуности односе на Дунав РЕ а.д.о. Београд који има АМ Бест финансијски рејтинг Б++/добар и дугорочан кредитни рејтинг ббб/добар са позитивним изгледима.

47.4.1 Кредитни ризик

Изложеност кредитном ризику посебно се обелодањује за следеће категорије финансијских средства, односно финансијске имовине:

- дугорочни финансијски пласмани,
- финансијски пласмани и
- потраживања.

Постоји значајна разлика у степену изложености Компаније кредитном ризику у зависности од тога о којој се категорији финансијског инструмента ради. Кредитном ризику су највише изложена потраживања од осигураника по основу фактурисане премије осигурања и обрачунатих камата по основу кашњења у измиривању обавеза од стране дужника. Ово је, пре свега, последица изражене неликвидности у привреди, као и присутне праксе да осигураници обавезе по основу премије осигурања не третирају као приоритетне и сврставају их иза обавеза по основу пореза, зарада и обавеза према банкама и добављачима.

У процесу управљања кредитним ризиком, Компанија управља ризицима који произилазе из уложених средстава у хартије од вредности којима се тргује и ризиком бонитета осигураника, интерно категорисаних у сегмент великих клијената и осталим ризицима који стоје у вези са наплатом потраживања.

Максимална изложеност кредитном ризику је приказана у следећој табели:

Финансијска имовина	31. децембар 2024.	31. децембар 2023.
Учешћа у капиталу	2.132.925	2.012.925
Остали дугорочни финансијски пласмани	35.847	38.643
Потраживања	10.013.499	8.938.873
Краткорочни финансијски пласмани	40.989.612	35.007.155
Готовина и готовински еквиваленти	2.252.261	2.611.636
Техничке резерве које падају на терет саосигуравача, реосигуравача и ретроцесионара	2.740.780	2.493.010
Резервисане штете које падају на терет саосигуравача, реосигуравача и ретроцесионара	*2.729.443*	*2.482.936*
Остале техничке резерве које падају на терет саосигуравача, реосигуравача и ретроцесионара	*11.337*	*10.074*
Укупно	**58.164.924**	**51.102.242**

Модел за вредновање финансијских средстава према МСФИ 9 је модел очекиваних кредитних губитака. Модел подразумева да није нужно да се губитак догоди да би дошло до признавања губитка по основу умањења вредности. Очекивани кредитни губици се заснивају на пондерисаној процени вероватноће кредитних губитака – тј. садашња вредност готовинских мањкова-дефицита током очекиваног трајања финансијског инструмента.

Финансијска средства која не показују значајно повећање кредитног ризика од почетног признавања сврставају се у категорију Нивоа 1, што подразумева обрачун 12-месечног очекиваног кредитног губитка.

Стејџинг критеријуми који указују да је потребан обрачун очекиваних кредитних губитака за имовину која се сврстава у нивоу 2 чине следећи индикатори:

- Кашњење преко 30 дана, где у пракси Друштво услед недовољног праћења дана кашњења до данас, сва потенцијална кашњења посматра као критеријум за значајно повећање кредитног ризика;
- Пад екстерног кредитног рејтинга који се користи за потребе обрачуна исправке вредности; као и,
- Други квалитативни критеријуми који могу указивати на повећање ризика (сазнање Друштва да би клијент могао упасти у проблеме и сл.).

47. УПРАВЉАЊЕ РИЗИЦИМА (наставак)

47.4. Обелодањивање података у складу са МСФИ 7 „Финансијски инструменти: обелодањивања" (наставак)

47.4.1 Кредитни ризик (наставак)

У складу са МСФИ 9 за обрачун исправке вредности коришћен је приступа који подразумева да се за дато потраживање обрачунава животни очекивани кредитни губитак. У случајевима када се ради о финансијским инструментима код којих је дошло до повећаног степена кредитног ризика који је условио захтевани обрачун током целог века трајања инструмента, користи се кумулативна вероватноћу дешавања неизмирења обавеза (PD) за одговарајућу рочност из извештаја објављених од стране рејтинг агенција.

За потребе идентификације индикатора обезвређења, односно критеријума да је потребно обрачун очекиваних кредитних губитака за имовину која се сврстава у ниво 3, у складу са захтевима МСФИ 9, Друштво примењује:

- Кашњење преко 90 дана;
- Статус дефаулт-а одражен или кроз екстерни рејтинг или кроз друге информације на основу којих се може закључити да та компанија не може да измирује обавезе.

Обрачун исправке вредности за ниво 3 изложености врши се на начин да се примењује само LGD параметар имајући у виду да је PD једнак 1. Алтернативно, врши се дисконтовање очекиваних новчаних токова ефективном каматном стопом датог инструмента.

Током 2023. године није било трансфера између нивоа обезвређења по наведеним врстама финансијске имовине, сва средства друштва су сврстана у Ниво 1.

Приступ на коме се заснива обрачун очекиваних кредитних губитака, односно исправки вредности у складу са МСФИ 9, темељи се на следећем приступу:

ECL (очекивани кредитни губитак, "expected credit loss") = Вероватноћа дешавања неизмирења обавезе (PD) x Висина губитка у случају неизвршења (LGD) x Изложеност у случају догађаја неизмирења (EAD).

За потребе појединачне процене, Друштво се ослања на податак о неизмирењу обавеза (PD) из екстерних извора, односно податак објављен од стране реномираних рејтинг агенција. Друштво разликује ситуације у којој је друга уговорена страна правно лице - банка или држава (односно државни органи и државна предузећа).

У случају банака, примењује се стопа неизмирења, објављена од стране једне од реномираних агенција (Standard&Poors, Moody's, Fitch, итд.). У случају када је дужник држава (или државни орган, или предузеће), користи се такође одговарајући податак објављен од стране прихваћених екстерних рејтинг агенција (Standard&Poors, Moody's, Fitch, итд.) с тим што се разликују стопе неизмирења у зависности од тога да ли је потраживање у локалној или страној валути.

У остала потраживања Друштва спадају сва она потраживања која се не могу сврстати ни у једну од напред наведених категорија. У зависности од суштине конкретних осталих потраживања, као и од тога на кога се иста односе, за исправку вредности се користе следећи приступи:

- Уколико је потраживање специфицирано од једне стране за обрачун очекиваних кредитних губитака се користе подаци о стопи неизмирења обавеза објављени од напред наведених реномираних рејтинг агенција.
- Уколико се одређена потраживања односе на више груписаних појединачних износа, као најбоља апроксимација се за обрачун очекиваних кредитних губитака користе просечне стопе исправке вредности на банкарском тржишту.

Други параметар у калкулацији, LGD (loss given default), који подразумева висину губитка у случају неизмирења обавезе, користи се Базелски LGD у износу од 45% као најбоља тржишна пракса у недостатку интерно обрачунатог.

47. УПРАВЉАЊЕ РИЗИЦИМА (наставак)

47.4. Обелодањивање података у складу са МСФИ 7 „Финансијски инструменти: обелодањивања" (наставак)

47.4.1 Кредитни ризик (наставак)

Следећа табела даје информације о кредитном квалитету финансијске имовине:

У хиљадама динара

Назив позиције из скраћеног биланса		31. децембар 2024. ББББ	ББ и ниже	Укупно
Дугорочни финансијски пласмани	Инвестиције које се вреднују по амортизованој вредности	35.847	-	35.847
Финансијски пласмани	Дужничке хартије од вредности	32.367.799	-	32.367.799
Финансијски пласмани	Краткорочни депозити код банака	6.409.093	1.606.320	8.015.413
Готовински еквиваленти и готовина	Готовински еквиваленти и готовина	2.129.337	122.924	2.252.261
Укупно		**40.942.076**	**1.729.244**	**42.671320**

У хиљадама динара

Назив позиције из скраћеног биланса		31. децембар 2023. ББББ	ББ и ниже	Укупно
Дугорочни финансијски пласмани	Инвестиције које се вреднују по амортизованој вредности	-	38.873	38.873
Финансијски пласмани	Дужничке хартије од вредности		28.684.849	28.684.849
Финансијски пласмани	Краткорочни депозити код банака	1.757.599	4.004.028	5.761.627
Готовински еквиваленти и готовина	Готовински еквиваленти и готовина	1.520.909	1.090.727	2.611.636
Укупно		**3.278.508**	**33.818.477**	**37.096.985**

За финансијска средства за која није одређен рејтинг од стране агенција за кредитни рејтинг, рејтинг је интерно одређен.

Изложеност кредитном ризику, у погледу потраживања, приказана је и на основу старосне структуре потраживања која је дата у следећој табели:

У хиљадама динара

Старосна структура потраживања	31. децембар 2024. Бруто износ	Исправка вредности	Нето износ
Недоспело	7.817.662	378.471	7.439.191
Кашњење од 0-90 дана	1.525.945	198.341	1.327.604
Кашњење од 91-180 дана	693.682	413.343	280.339
Кашњење од 181-270 дана	214.475	97.846	116.629
Кашњење преко 271 дана	6.579.635	5.729.899	849.736
Укупно	**16.831.399**	**6.817.900**	**10.013.499**

47. УПРАВЉАЊЕ РИЗИЦИМА (наставак)

47.4. Обелодањивање података у складу са МСФИ 7 „Финансијски инструменти: обелодањивања (наставак)

47.4.1 Кредитни ризик (наставак)

У хиљадама динара

Старосна структура потраживања	31. децембар 2023. Бруто износ	Исправка вредности	Нето износ
Недоспело	7.401.650	365.776	7.035.874
Кашњење од 0-90 дана	1.542.129	211.296	1.330.833
Кашњење од 91-180 дана	626.720	421.556	205.164
Кашњење од 181-270 дана	199.453	101.409	98.044
Кашњење преко 271 дана	6.107.126	5.838.167	268.958
Укупно	**15.877.078**	**6.938.205**	**8.938.873**

47.4.2 Тржишни ризици – Девизни, каматни и ризик ликвидности

Девизни ризик

Под девизним ризиком подразумева се вероватноћа настанка негативних ефеката на финансијски резултат и капитал Компаније услед промене вредности девизних курсева. Девизном ризику су изложене све позиције активе и пасиве у девизама, као и потраживања и обавезе индексиране страном валутом.
Компанија управља девизним ризиком у циљу ограничавања могућих губитака због промена курса страних валута и одржавања ризика на нивоу који је прихватљив из угла резултата пословања, адекватности капитала и захтева за очувањем ликвидности.

Изложеност Компаније девизном ризику на дан обрачуна, дата је у наредној табели:

У хиљадама динара

Девизни ризик 31.12.2024.	USD	EUR	Остале валуте	RSD	Укупно
Учешћа у капиталу	-	-	58.589	2.074.336	2.132.925
Остали дугорочни финансијски пласмани	-	35.847	-	-	35.847
Потраживања	1.866	29.263	123	9.982.247	10.013.499
Краткорочни финансијски пласмани	50.584	2.963.475	-	37.975.553	40.989.612
Готовински еквиваленти и готовина	48.185	175.516	45.856	1.982.704	2.252.261
Техничке резерве које падају на терет саосигуравача, реосигуравача и ретроцесионара	-	-	-	2.740.780	2.740.780
Резервисане штете које падају на терет саосигуравача, реосигуравача и ретроцесионара	-	-	-	*2.729.443*	*2.729.443*
Остале техничке резерве које падају на терет саосигуравача, реосигуравача и ретроцесионара	-	-	-	*11.337*	*11.337*
Укупно	**100.635**	**3.204.101**	**104.568**	**54.755.620**	**58.164.924**
Дугорочна резервисања	13.984	1.350.413	82.311	6.585.792	8.032.500
Математичка резерва	*13.984*	*1.350.413*	*82.311*	*4.619.471*	*6.066.179*
Резерве за изравнање ризика	-	-	-	*137.965*	*137.965*
Резерве за бонусе и попусте	-	-	-	*314.911*	*314.911*
Друге техничке резерве осигурања	-	-	-	*209.034*	*209.034*
Друга дугорочна резервисања	-	-	-	*1.304.411*	*1.304.411*
Остале дугорочне обавезе	-	-	-	241.131	241.131
Краткорочне финансијске обавезе	-	-	-	372.405	372.405
Обавезе по основу штета	-	-	-	10.741	10.741
Обавезе за премију, зараде и друге обавезе	8	3.422	-	4.418.789	4.422.219
Резерве за неистекле ризике	-	-	-	243.161	243.161
Друга пасивна временска разграничења (унапред обрачунати трошкови)	-	-	-	330.879	330.879
Резервисане штете	-	-	-	21.679.690	21.679.690
Укупно	**13.992**	**1.353.835**	**82.311**	**33.882.588**	**35.332.726**
Нето девизна позиција на дан 31.12.2024.	**86.643**	**1.850.266**	**22.257**	**20.873.032**	**22.832.198**

47. УПРАВЉАЊЕ РИЗИЦИМА (наставак)

47.4. Обелодањивање података у складу са МСФИ 7 „Финансијски инструменти: обелодањивања (наставак)

47.4.2 Тржишни ризици – Девизни, каматни и ризик ликвидности (наставак)

Изложеност Компаније девизном ризику на одговарајући дан у претходном обрачунском периоду, дата је у наредној табели:

Девизни ризик 31.12.2023.					**У хиљадама динара**
	USD	**EUR**	**Остале валуте**	**RSD**	**Укупно**
Учешћа у капиталу	-	-	58.589	1.954.336	2.012.925
Остали дугорочни финансијски пласмани	-	35.873	-	2.770	38.643
Потраживања	423	27.438	140	8.910.872	8.938.873
Краткорочни финансијски пласмани	47.640	2.816.301	-	32.143.214	35.007.155
Готовински еквиваленти и готовина	29.332	136.956	51.744	2.393.604	2.611.636
Техничке резерве које падају на терет саосигуравача, реосигуравача и ретроцесионара	-	-	-	2.493.010	2.493.010
Резервисане штете које падају на терет саосигуравача, реосигуравача и ретроцесионара	-	-	-	*2.482.936*	*2.482.936*
Остале техничке резерве које падају на терет саосигуравача, реосигуравача и ретроцесионара	-	-	-	*10.074*	*10.074*
Укупно	**77.395**	**3.016.568**	**110.473**	**47.897.806**	**51.102.242**
Дугорочна резервисања	14.023	1.272.319	84.674	6.096.081	7.467.097
Математичка резерва	*14.023*	*1.272.319*	*84.674*	*4.453.725*	*5.824.741*
Резерве за изравнање ризика	-	-	-	*134.766*	*134.766*
Резерве за бонусе и попусте	-	-	-	*321.414*	*321.414*
Друге техничке резерве осигурања	-	-	-	-	-
Друга дугорочна резервисања	-	-	-	*1.186.176*	*1.186.176*
Дугорочне обавезе	-	-	-	369.608	369.608
Краткорочне финансијске обавезе	-	-	-	201.066	201.066
Обавезе по основу штета	-	-	-	52.977	52.977
Обавезе за премију, зараде и друге обавезе	45	5.665	-	4.242.111	4.247.821
Резерве за неистекле ризике	-	-	-	513.746	513.746
Друга пасивна временска разграничења (унапред обрачунати трошкови)	-	-	-	261.929	261.929
Резервисане штете	-	-	-	18.893.107	18.893.107
Укупно	**14.068**	**1.277.984**	**84.674**	**30.630.625**	**32.007.351**
Нето девизна позиција на дан 31.12.2023.	**63.327**	**1.738.584**	**25.799**	**17.267.181**	**19.094.891**

47. УПРАВЉАЊЕ РИЗИЦИМА (наставак)

47.4. Обелодањивање података у складу са МСФИ 7 „Финансијски инструменти: обелодањивања (наставак)

47.4.2 Тржишни ризици – Девизни, каматни и ризик ликвидности (наставак)

Друштво је изложено девизном ризику првенствено преко дугорочних и краткорочних финансијских пласмана, потраживања и готовине и готовинских еквивалената, као и обавеза према добављачима које су деноминовани у страној валути.

У случају промене девизног курса за ±25% ефекат на биланс успеха неживотних осигурања, износио би ± 4.363 хиљада динара, односно ±70.226 хиљада динара на биланс успеха животних осигурања.

Каматни ризик

У процесу идентификовања каматног ризика Компанија прати трансакције којима се врши депоновање и улагање краткорочних компанијских извора, пре свега техничких резерви у дугорочне облике имовине, као и дугорочних извора у краткорочне облике имовине, константно имајући у фокусу хоризонталну и вертикалну усклађеност активе и пасиве.

Кретање тржишних каматних стопа на депозите везано је за кретање референтне стопе Народне банке Србије.

Извршни одбор НБС је у току 2024. године смањивао укупно три пута референтну каматну стопу и то у другом и трећем кварталу, па је на крају трећег квартала достигла ниво од 5,75%, док у четвртом кварталу није било промена референтне каматне стопе, па је тако на крају 2024. године остала на нивоу од 5,75% (6,50% на крају 2023. године).

Изложеност каматном ризику је дата у односу на каматне стопе по којима Компанија пласира средства и каматне стопе по којима су узете финансијске обавезе у складу са подацима презентованим у наредној табели:

Финансијска имовина	**Распон каматних стопа (на годишњем нивоу)**	
Дугорочни финансијски пласмани	5,85%	државне ХОВ
Потраживања	У висини прописане затезне камате	
Краткорочни финансијски пласмани	3,20% - 6,40%	орочени депозити
	2,00% - 7,00%	државне ХОВ
Готовина и готовински еквиваленти	0,1%-4,55%	-
Финансијске обавезе		
Дугорочне обавезе	-	
Краткорочне обавезе	-	

Компанија прати промене каматних стопа на финансијском тржишту и у складу са променама предузима активности улагања у пласмане који носе мањи каматни ризик.

Компанија је у периоду који је предмет обелодањивања орочавала динарска средства код банака на кратак рок, у циљу праћења кретања на тржишту каматних стопа и евентуалних учешћа на аукцијама државних хартија од вредности.

У случају промене каматних стопа за ±1 п.п. код неживотних осигурања, ефекат на биланс успеха и на ревалоризационе резерве укупно би износио ±564.270 хиљада динара, а код животних осигурања ±282.206 хиљада динара.

Ризик промене цене финансијског инструмента

Ризик промене цене финансијског инструмента је ризик флуктуације тржишних цена власничких и дужничких хартија од вредности који утиче на промену њихове фер вредности

Индекс најликвиднијих акција BELEX15 на дан 30.12. посматране године износио је 1.146,76 индексних поена и за 30,96% је виши у односу на исти дан претходне године када је износио 875,66 индексних поена. Општи индекс акција BELEXline на дан 30.12. текуће године износио је 2.453,68 индексних поена и забележио је раст у односу на исти дан претходне године од 28,19%, када је износио 1.914,04 индексних поена.

47. УПРАВЉАЊЕ РИЗИЦИМА (наставак)

47.4. Обелодањивање података у складу са МСФИ 7 „Финансијски инструменти: обелодањивања (наставак)

47.4.2 Тржишни ризици – Девизни, каматни и ризик ликвидности (наставак)

Највећи део финансијских средстава Компаније односи се на државне хартије од вредности и у нешто мањем проценту на акције правних лица које су подложне ризику промене цена. Књиговодствена вредност финансијских средстава и обавеза на дан обрачуна дата је у следећем прегледу:

	31. децембар 2024.	У хиљадама динара 31. децембар 2023.
Финансијска средства	-	
Некаматоносна		
Учешћа у капиталу	2.132.925	2.012.925
Остали дугорочни финансијски пласмани	-	2.770
Потраживања	10.013.499	8.938.873
Краткорочни финансијски пласмани	606.400	560.679
Готовина и готовински еквиваленти	323.529	767.273
Техничке резерве које падају на терет саосигуравача, реосигуравача и ретроцесионара	2.740.780	2.493.010
Резервисане штете које падају на терет саосигуравача, реосигуравача и ретроцесионара	*2.729.443*	*2.482.936*
Остале техничке резерве које падају на терет саосигуравача, реосигуравача и ретроцесионара	*11.337*	*10.074*
	15.817.133	**14.775.530**
Фиксна каматна стопа		
Остали дугорочни финансијски пласмани	35.847	35.873
Краткорочни финансијски пласмани	39.483.741	34.446.476
Готовина и готовински еквиваленти	74.923	27.781
	39.594.511	**34.510.130**
Варијабилна каматна стопа		
Краткорочни финансијски пласмани	899.471	-
Готовина и готовински еквиваленти	1.853.809	1.816.582
	2.753.280	**1.816.582**
	58.164.924	**51.102.242**
Каматни геп		
фиксна камата	*5.901.883*	*5.640.333*
варијабилна камата	*12.069*	*8.490*
Финансијске обавезе		
Некаматоносна		
Дугорочна резервисања	8.032.500	7.467.097
Математичка резерва	*6.066.179*	*5.824.741*
Резерве за изравнање ризика	*137.965*	*134.766*
Резерве за бонусе и попусте	*314.911*	*321.414*
Друге техничке резерве осигурања	*209.034*	-
Друга дугорочна резервисања	*1.304.411*	*1.186.176*
Остале дугорочне обавезе	241.131	369.608
Краткорочне финансијске обавезе	372.405	201.066
Обавезе по основу штета	10.741	52.977
Обавезе за премију, зараде и друге обавезе	4.422.219	4.247.821
Резерве за неистекле ризике	243.161	513.746
Друга пасивна временска разграничења (унапред обрачунати трошкови)	330.879	261.929
Резервисане штете	21.679.690	18.893.107
	35.332.726	**32.007.351**

47. УПРАВЉАЊЕ РИЗИЦИМА (наставак)

47.4. Обелодањивање података у складу са МСФИ 7 „Финансијски инструменти: обелодањивања" (наставак)

47.4.2 Тржишни ризици – Девизни, каматни и ризик ликвидности (наставак)

Компанија управља ризиком ликвидности одржавајући одговарајуће новчане резерве континуираним праћењем планираног и стварног новчаног тока, као и одржавањем адекватног односа доспећа финансијских средстава и обавеза. Одржавање ликвидности Компаније у посматраном периоду није дошло ни у једном тренутку у питање.

У хиљадама динара

Доспећа финансијских средстава

						31. децембар 2024.	
	Мање од месец дана	1-3 месеца	Од 3 месеца до 1 године	Од 1 до 5 година	Преко 5 година	Без рочности	Укупно
Учешћа у капиталу	-	-	-	-	-	2.132.925	2.132.925
Остали дугорочни финансијски пласмани	-	-	-	35.847	-	-	35.847
Потраживања	8.230.320	1.459.880	250.450	72.849	-	-	10.013.499
Краткорочни финансијски пласмани	7.433.083	4.982.676	10.279.489	6.879.389	11.414.975	-	40.989.612
Готовински еквиваленти и готовина	2.252.261	-	-	-	-	-	2.252.261
Техничке резерве које падају на терет саосигуравача, реосигуравача и ретроцесионара	-	-	2.740.780	-	-	-	2.740.780
Резервисане штете које падају на терет саосигуравача, реосигуравача и ретроцесионара	-	-	*2.729.443*	-	-	-	*2.729.443*
Остале техничке резерве које падају на терет саосигуравача, реосигуравача и ретроцесионара	-	-	*11.337*	-	-	-	*11.337*
Укупно	**17.915.664**	**6.442.556**	**13.270.719**	**6.988.085**	**11.414.975**	**2.132.925**	**58.164.924**

Доспећа финансијских обавеза

	Мање од месец дана	1-3 месеца	Од 3 месеца до 1 године	Од 1 до 5 година	Преко 5 година	Без рочности	Укупно
Дугорочна резервисања	218.364	**49.347**	3.052.647	3.174.653	1.249.730	287.759	8.032.500
Математичка резерва	*218.364*	*49.347*	*1.086.326*	*3.174.653*	*1.249.730*	*287.759*	*6.066.179*
Резерве за изравнање ризика	-	-	*137.965*	-	-	-	*137.965*
Резерве за бонусе и попусте	-	-	*314.911*	-	-	-	*314.911*
Друге техн. рез. осигурања	-	-	*209.034*	-	-	-	*209.034*
Друга дугорочна резервисања	-	-	*1.304.411*	-	-	-	*1.304.411*
Остале дугорочне обавезе	-	-	-	241.131	-	-	241.131
Краткорочне финансијске обавезе	-	-	372.405	-	-	-	372.405
Обавезе по основу штета	2.780	1.100	5.480	1.381	-	-	10.741
Обавезе за премију, зараде и друге обавезе	3.670.442	307.550	322.850	121.377	-	-	4.422.219
Резерве за неистекле ризике	-	-	243.161	-	-	-	243.161
Друга пасивна временска разграничења (унапред обрачунати трошкови)	30.772	164.521	135.586	-	-	-	330.879
Резервисане штете	-	-	21.679.690	-	-	-	21.679.690
Укупно	**3.922.358**	**522.518**	**25.811.819**	**3.538.542**	**1.249.730**	**287.759**	**35.332.726**
Усклађеност средстава и обавеза на дан 31.12.2024.	**13.993.306**	**5.920.038**	**(12.541.100)**	**3.449.543**	**10.165.245**	**1.845.166**	**22.832.198**

47. УПРАВЉАЊЕ РИЗИЦИМА (наставак)

47.4. Обелодањивање података у складу са МСФИ 7 „Финансијски инструменти: обелодањивања" (наставак)

47.4.2 Тржишни ризици – Девизни, каматни и ризик ликвидности (наставак)

На дан обрачуна, најликвиднија имовина Компаније, чија је рочност доспећа до месец дана, износи 17.915.664 хиљада динара, док истовремено краткорочне обавезе које доспевају у року до месец дана износе 3.922.358 хиљада динара, што указује да постоји вишак ликвидних средстава у односу на обавезе. Овај вишак ликвидних средстава преносиће се сукцесивно кроз наредне периоде, што указује да су створени услови за континуирано остваривање ликвидности Компаније.

У хиљадама динара
31. децембар 2023.

Доспећа финансијских средстава	Мање од месец дана	1-3 месеца	Од 3 месеца до 1 године	Од 1 до 5 година	Преко 5 година	Без рочности	Укупно
Учешћа у капиталу	-	-	-	-	-	2.012.925	2.012.925
Остали дугорочни финансијски пласмани	-	-	-	-	38.643	-	38.643
Потраживања	7.366.707	1.303.208	228.928	40.030	-	-	8.938.873
Краткорочни финансијски пласмани	4.820.271	2.224.866	419.770	20.406.030	7.136.218	-	35.007.155
Готовински еквиваленти и готовина	2.611.636	-	-	-	-	-	2.611.636
Техничке резерве које падају на терет саосигуравача, реосигуравача и ретроцесионара	-	-	4.567.959	-	-	-	4.567.959
Резервисане штете које падају на терет саосигуравача, реосигуравача и ретроцесионара	-	-	*2.493.010*	-	-	-	*2.493.010*
Остале техничке резерве које падају на терет саосигуравача, реосигуравача и ретроцесионара	-	-	*10.074*	-	-	-	*10.074*
Укупно	**14.798.614**	**3.528.074**	**3.141.708**	**20.446.060**	**7.174.861**	**2.012.925**	**51.102.242**

Доспећа финансијских обавеза	Мање од месец дана	1-3 месеца	Од 3 месеца до 1 године	Од 1 до 5 година	Преко 5 година	Без рочности	Укупно
Дугорочна резервисања	542.643	109	2.423.818	3.018.020	1.314.555	167.952	7.467.097
Математичка резерва	*542.643*	*109*	*781.462*	*3.018.020*	*1.314.555*	*167.952*	*5.824.741*
Резерве за изравнање ризика	-	-	*134.766*	-	-	-	*134.766*
Резерве за бонусе и попусте	-	-	*321.414*	-	-	-	*321.414*
Друга дугорочна резервисања	-	-	*1.186.176*	-	-	-	*1.186.176*
Остале дугорочне обавезе	-	-	-	369.608	-	-	369.608
Краткорочне финансијске обавезе	-	-	201.066	-	-	-	201.066
Обавезе по основу штета	14.552	4.062	27.408	6.955	-	-	52.977
Обавезе за премију, зараде и друге обавезе	3.646.351	266.466	233.711	101.293	-	-	4.247.821
Резерве за неистекле ризике	-	-	513.746	-	-	-	513.746
Друга пасивна временска разграничења (унапред обрачунати трошкови)	21.825	149.300	90.804	-	-	-	261.929
Резервисане штете	-	-	18.893.107	-	-	-	18.893.107
Укупно	**4.225.371**	**419.937**	**22.383.660**	**3.495.876**	**1.314.555**	**167.952**	**32.007.351**
Усклађеност средстава И обавеза на дан 31.12.2023.	**10.573.243**	**3.108.137**	**(19.241.952)**	**16.950.184**	**5.860.306**	**1.844.973**	**19.094.891**

47. УПРАВЉАЊЕ РИЗИЦИМА (наставак)

47.4. Обелодањивање података у складу са МСФИ 7 „Финансијски инструменти: обелодањивања" (наставак)

47.4.2 Тржишни ризици – Девизни, каматни и ризик ликвидности (наставак)

Фер вредност финансијских инструмената

У хиљадама динара

	31. децембар 2024.		31. децембар 2023.	
	Књиговодствена вредност	Фер вредност	Књиговодствена вредност	Фер вредност
Финансијска средства				
Дугорочни финансијски пласмани	35.847	35.876	38.643	35.933
Потраживања	10.013.499	10.013.499	8.938.873	8.938.873
Краткорочни фин. пласмани	40.989.612	40.989.612	35.007.155	35.007.155
Готовина и еквиваленти	2.252.261	2.252.261	2.611.636	2.611.636
Остала потраживања	309.991	309.991	35.044	35.044
	53.601.210	**53.601.239**	**46.631.351**	**46.628.641**
Финансијске обавезе				
Остале дугорочне обавезе	241.131	241.131	369.608	369.608
Краткорочне финансијске обавезе	372.405	372.405	201.066	201.066
Обавезе по основу штета	10.741	10.741	52.977	52.977
Обавезе за премију, зараде и друге обавезе	4.422.219	4.422.219	4.247.821	4.247.821
Остале обавезе	330.879	330.879	251.751	251.751
	5.377.375	**5.377.375**	**5.123.223**	**5.123.223**

Фер вредност финансијске имовине и финансијских обавеза одређује се на следећи начин:

- Ниво 1 одмеравања фер вредности произилази из котиране тржишне вредности (некориговане) на активним тржиштима за идентичну имовину и обавезе.
- Ниво 2 одмеравања фер вредности произилази из улазних параметара, различитих од котиране тржишне вредности обухваћене Нивоом 1, а које су видљиве из средстава или обавеза, директно (на пример, цена) или индиректно (на пример, проистекло из цене).
- Ниво 3 одмеравања фер вредности произилази из техника процењивања које укључују улазне параметре за финансијска средства или обавезе, а који представљају податке који се не могу наћи на тржишту (неистражени улазни параметри).

Руководство сматра да је за потраживања и остала потраживања, готовину и готовинске еквиваленте и финансијске обавезе књиговодствена вредност разумна апроксимација фер вредности.

Наредна табела представља анализу финансијских инструмената који су вредновани након почетног признавања по фер вредности, груписаних у нивое од 1 до 3, у зависности од степена могућности процене фер вредности.

У хиљадама динара

	31. децембар 2024.			
	Ниво 1	Ниво 2	Ниво 3	Укупно
Финансијска средства				
Краткорочни фин. пласмани	2.757.046	29.912.746	-	32.669.792
	2.757.046	**29.912.746**	**-**	**32.669.792**

	31. децембар 2023.			
	Ниво 1	Ниво 2	Ниво 3	Укупно
Краткорочни фин. пласмани	5.001.398	24.008.057	-	29.009.131
	5.001.398	**24.008.057**	**-**	**29.009.131**

Друштво нема финансијске обавезе које се вреднују по фер вредности.

47. УПРАВЉАЊЕ РИЗИЦИМА (наставак)

47.4. Обелодањивање података у складу са МСФИ 7 „Финансијски инструменти: обелодањивања" (наставак)

47.4.3 Ефекти ширења глобалне економске и политичке кризе на пословање Друштва

И поред негативних глобалних кретања у 2024. години изазваних ратним збивањима и економском кризом, Друштво је реализовало и премашило постављене пословне планове и забележило је позитиван резулат, односно, ове отежавајуће околности нису се негативно одразили на обим пословања друштва, нити на показатеље профитабилности, продуктивности, ликвидности и др. Ипак, инфлаторни притисак на трошкове пословања, као и тренд раста штета који се наставља, нарочито у неживотном осигурању и све већи утицај климатских промена као потенцијални узрочник екстремних штета, указују на то да се управљању ризицима мора приступати са појачаном пажњом.

У 2024. години, остварен је позитиван резултат и у неживотним и у животним осигурањима, као и његов раст од 64,3%, односно 29,2%, респективно. Ово је праћено и растом фактурисане премије од 14,3% код неживотних осигурања, односно, 18,2% код животних осигурања. Ликвидиране штете неживота повећале су се у односу на прошлу годину за 5,8%, а животних осигурања за 7,8%.

48. СУДСКИ СПОРОВИ

На дан 31. децембра 2024. године Друштво је тужена страна у 43 судска спора ван области осигурања. Укупна вредност спорова који се воде против Друштва по овим основама је 9.725. хиљада динара. Укупан износ резервисања по основу спорова ван осигурања је 16.516. хиљада динара. vuis
На дан 31. децембра 2024. године Компанија има 3414 судска предмета из области накнаде штета, где је тужена странка у поступку.

Укупан износ резервације је 3.700.385.291,00 хиљада динара.

У делу судске наплате дугујуће премије осигурања и регреса број предмета на 31. децембар 2024. године је 16145, који обухватају парничне, извршне, стечајне и ликвидационе поступке. Вредност спорова за премију износи 2.706.544.788 динара и представља максимално могући позитиван ефекат, док је стварна могућност наплате по основу наведених спорова значајно нижа. Вредност спорова за регрес износи 2.479.633.999,00 динара и представља максимално могући позитиван ефекат, док је стварна могућност наплате по основу наведених спорова значајно нижа.

Друштво сматра, имајући у виду износ резервисаних средстава, да исходи спорова који су у току неће имати материјално значајне негативне ефекте на финансијско стање или резултат пословања Друштва.

49. НЕУСАГЛАШЕНА ПОТРАЖИВАЊА И ОБАВЕЗЕ

Компанија је у складу са чланом 22. Закона о рачуноводству ("Службени гласник РС", бр. 73/2019 и 44/2021) била дужна да изврши усаглашавање потраживања и обавеза пре састављања финансијских извештаја. Компанија је послала ИОС-е својим комитентима на дан 31. октобра 2024. године.

Неусаглашена потраживања износе 38.156 хиљада динара и односе се у највећој мери на потраживања по основу премије од 143 комитента у износу од 37.179 хиљада динара.

Руководство Компаније сматра да горе наведена неусаглашена потраживања немају материјално значајне ефекте на приложене појединачне финансијске извештаје.

Укупне обавезе на дан 31. октобра 2024. године су износиле 2.121.364 хиљаду динара. Компанија је до датума састављања приложених појединачних финансијских извештаја усагласила (или платила или потписала ИОС-е и Записнике) обавезе у износу од 2.120.866 хиљада динара, односно 99,98%. Није усаглашено 13 комитента у износу од 498 хиљада динара.

50. ДОГАЂАЈИ НАКОН ДАТУМА БИЛАНСА СТАЊА

Осим примопредаје пословног објекта као што је обелодањено у напомени 23. Некретнине, постројења и опрема није било других значајних догађаја након датума биланса стања, укључујући и било какве негативне развоје спорова у току против Друштва, нити нових материјално значајних судских и других спорова, који би захтевали додатна обелодањивања или корекције приложених појединачних финансијских извештаја.

51. ДЕВИЗНИ КУРСЕВИ

Средњи курсеви за девизе, утврђени на међубанкарском тржишту девиза, примењени за прерачун девизних позиција биланса стања у динаре, за поједине главне валуте били су следећи:

	31. децембар 2024.	31. децембар 2023.
EUR	117,0149	117,1737
USD	112,4386	105,8671
GBP	141,1178	135,0550
CHF	124,5237	125,5343

У Београду, 28. марта 2025. године

Ивана Соковић Председник Извршног одбора	Зоран Суботић Члан Извршног одбора	Андрија Павловић Директор финансијске функције, Лице одговорно за састављање финансијских извештаја

Digitalno potpisano
Subotić Zoran
izdavalac sertifikata:
Privredna Komora Srbije
28.03.2025. 14:38:27

Digitalno potpisano
Soković Ivana
izdavalac sertifikata:
Javno preduzeće Pošta Srbije
28.03.2025. 14:37:51

ИЗВЕШТАЈ О ПОСЛОВАЊУ КОМПАНИЈЕ ДУНАВ ОСИГУРАЊЕ

2024. ГОДИНА

1. ПРИВРЕДНА КРЕТАЊА У РЕПУБЛИЦИ СРБИЈИ И ОКРУЖЕЊУ 2
2. ОПШТЕ ИНФОРМАЦИЈЕ О КОМПАНИЈИ 6
2.1. Врста послова осигурања 6
2.2. Организација пословања 7
2.3. Структура запослених 8
3. РЕЗУЛТАТ ПОСЛОВАЊА У ПЕРИОДУ I-XII 2024. ГОДИНЕ 9
3.1. Биланс успеха у периоду I-XII 2024. године 9
3.2. Приходи од премије 10
3.3. Бруто премија 10
3.3.1. Бруто премија по врстама осигурања 10
3.4. Затворена премија 12
3.4.1. Затворена премија по врстама осигурања 12
3.4.2. Структура наплаћене и затворене премије 13
3.5. Расходи накнада штета и уговорених износа 13
3.5.1. Ликвидиране штете осигурања и саосигурања по врстама осигурања.. 14
3.6. Трошкови пословања 15
3.6.1. Преглед трошкова пословања по врстама трошкова 15
3.6.2. Преглед трошкова спровођења осигурања умањених за провизију од реосигурања и ретроцесија 16
3.6.3. Преглед трошкова спровођења осигурања 16
4. БИЛАНС СТАЊА НА ДАН 31. ДЕЦЕМБРА 2024. ГОДИНЕ 17
4.1. Структура активе 17
4.1.1. Преглед потраживања на дан 31. децембра 2024. године 17
4.2. Структура пасиве 18
4.2.1. Структура капитала 18
4.2.2. Структура обавеза 20
4.2.3. Структура техничких резерви 21
5. ИНВЕСТИРАЊЕ СРЕДСТАВА ОСИГУРАЊА У 2024. ГОДИНИ 21
5.1. Структура инвестиционе активе 21
5.2. Резултат из инвестиционе активности 22
5.3. Покриће техничких резерви 23
6. ГАРАНТНА РЕЗЕРВА И АДЕКВАТНОСТ КАПИТАЛА 23
7. ОБАВЕЗНО ОСИГУРАЊЕ ВЛАСНИКА МОТОРНИХ ВОЗИЛА ОД ОДГОВОРНОСТИ ЗА ШТЕТУ ПРИЧИЊЕНУ ТРЕЋИМ ЛИЦИМА 24
8. ПОСЛОВИ СА ПОВЕЗАНИМ ЛИЦИМА 25
9. РИЗИЦИ ПОСЛОВАЊА 26
10. ОЧЕКИВАНИ РАЗВОЈ ДРУШТВА У НАРЕДНОМ ПЕРИОДУ 29
11. АКТИВНОСТИ ДРУШТВА НА ПОЉУ ИСТРАЖИВАЊА И РАЗВОЈА ... 29
12. ДОГАЂАЈИ НАКОН ДАТУМА БИЛАНСА 30
13. НЕФИНАНСИЈСКИ ИЗВЕШТАЈ 30
13.1. Однос према окружењу - заштита животне средине и друштва 31
13.2. Однос према запосленима 31
13.3. Однос према клијентима 34
13.4. Однос према заједници 34
13.5. Додатне информације 36
14. ИЗВЕШТАЈ О КОРПОРАТИВНОМ УПРАВЉАЊУ 36
14.1. Права акционара 36
14.2. Избор, састав и рад органа управљања, одбора, комисија и њихове надлежности 36

1. ПРИВРЕДНА КРЕТАЊА У РЕПУБЛИЦИ СРБИЈИ И ОКРУЖЕЊУ

ПРИВРЕДНА АКТИВНОСТ У МЕЂУНАРОДНОМ ОКРУЖЕЊУ

Свет се у 2024. години сусрео са бројним изазовима, ескалација кризе на Блиском истоку, наставак сукоба у Украјини, председнички и парламентарни избори у скоро 60 земаља и нестабилност тржишта. Све наведено је условило спор глобални економски раст уз пораст неједнакости између развијених и неразвијених земаља. Тренд глобализације, који је од деведесетих година значајно обликовао светску трговину, замењен је трендом деглобализације међународног тржишта, што се огледа у порасту трговинских баријера и ограничења.

Глобални раст

Према најновијем извештају Међународног монетарног фонда, (World economic outlook update, January 2025) стопа глобалног економског раста у 2024. години износила је 3,2% што је за 0,1 п.п. испод оствареног раста у 2023. години. Стопа раста у Кини од 4,8% је испод прошлогодишње од 5,2%, и раст у Индији је успорио више него што се очекивало (услед успоравања индустријске активности) са 8,2% колико је износио у 2023. години на 6,5% у 2024. години. САД су захваљујући високој потрошњи успешно избегле рецесију, и током 2024. године остварили раст од 2,8%, значајно изнад очекивања.

Економија еврозоне је неочекивано стагнирала у четвртом кварталу 2024. године, пошто је колапс влада у њене две највеће економије, Немачкој и Француској, нарушио поверење компанија и потрошача, тако да процена раста за 2024. годину износи 0,8%.

Глобални раст бруто домаћег производа пројектован је на 3,3% у 2025. и 2026. години, што је испод просека од 3,7% који је забележен у периоду од 2000 до 2019. године. У земљама у развоју, ММФ очекује да ће раст у 2025. и 2026. години бити приближан расту у 2024. години од 4,2%.

- ***Глобална инфлација***

Глобална инфлација је током 2024. године у великој мери опала због пада цене енергије и роба, али су цене услуга остале на високом нивоу у многим земљама, посебно у САД и земљама еврозоне.
Према процени ММФ-а, инфлација је опала са 6,7% у 2023. на 5,7% у 2024. и очекује се њен даљи пад на 4,2% у 2025. години, при чему ће се напредне економије вратити својим циљевима инфлације раније него економије у развоју.
Према анкети коју спроводе минхенски институт за економска истраживања ИФО (Information and Forschung) и Институт за швајцарску економску политику, економски експерти очекују да ће глобална инфлација остати на високом нивоу до 2028. године.

- ***Каматне стопе водећих централних банака***

Током 2024. године већина централних банака је започела ублажавање својих монетарних политика, споријим темпом него што се очекивало, имајући у виду да инфлаторни притисци још увек захтевају опрезност.
Европска централна банка је у јуну 2024. године започела са ублажавањем монетарне политике смањењем основних каматних стопа. Након три смањења каматна стопа на депозитне олакшице, која је постала основа за процену карактера монетарне политике, смањена је за 1 п.п. и на крају 2024. године износила је 3%.
Америчке федералне резерве (ФЕД) снизиле су своју базну камату у три наврата у 2024. години укупно за 1 п.п., тако да су након смањења у децембру, њихове главне камате на крају 2024. године биле у распону од 4,25% до 4,5%.

ПРИВРЕДНА АКТИВНОСТ У РЕПУБЛИЦИ СРБИЈИ

- ***БРУТО ДРУШТВЕНИ ПРОИЗВОД И ИНДУСТРИЈСКА ПРОИЗВОДЊА***

Реални раст бруто домаћег производа у четвртом кварталу 2024. године, у односу на исти период претходне године, износио је 3,3%.
Реални раст бруто домаћег производа у 2024. години, добијен на бази кварталног обрачуна, износио је 3,9% у односу на претходну годину.

Раст БДП-а током 2024. године у односу на исти период 2023. године износио је:

- Први квартал 4,6%;
- Други квартал 4,4%;
- Трећи квартал 3,3% и
- Четврти квартал 3,3%.

Индустријска производња у Републици Србији у децембру 2024. године већа је за 2,7% у односу на децембар 2023. године, док је у периоду јануар – децембар 2024. године, у односу на исти период 2023. године, већа је за 3,1%.
Посматрано по секторима, у децембру 2024. године, у односу на децембар 2023. године, забележена су следећа кретања: Рударство – раст 9,9%, Прерађивачка индустрија – раст 5,6% и сектор Снабдевање електричном енергијом, гасом, паром и климатизација – пад 12,2%.

На седници одржаној 9. децембра Одбор извршних директора Међународног монетарног фонда донео је одлуке о:

- успешном завршетку четвртог, уједно и последњег разматрања спровођења актуелног стендбај аранжмана који је закључен са Србијом у децембру 2022. године на период од 24 месеца;
- одобрењу трогодишњег Инструмента за координацију политике (Policy Coordination Instrument – PCI). Инструмент за координацију политике представља механизам подршке ММФ-а, креиран са намером да земљама чланицама олакша приступ другим изворима финансирања, потврђујући да земља води кредибилну економску политику. Ради се о нефинансијском инструменту, који је саветодавног карактера и не предвиђа коришћење финансијских средстава и као такав нема никаквих трошкова.

ММФ је закључио да је Србија успешно спровела мере у оквиру договореног економског програма, са резултатима који су изнад планираних и са одличним изгледима за наредни период.

- ***ДЕВИЗНИ КУРС***

Курс динара према евру је током 2024. године остао стабилан, упркос турбулентним догађајима у светској економији. На дан 31.12.2024. године средњи курс динара у односу на евро је износио 117,0149 РСД/ЕУР чиме је динар номинално апресирао према евру за 0,14% у односу на крај 2023. године када је износио 117,1737 РСД/ЕУР.
Народна банка Србије је ради одржавања релативне стабилности девизног курса на међубанкарском девизном тржишту од почетка 2024. године купила нето 2,7 милијарди евра.
Бруто девизне резерве Народне банке Србије на крају децембра 2024. године износиле су 29,3 милијарди евра. Овај износ девизних резерви обезбеђује покривеност новчане масе М1 од 167,2 одсто и 7,4 месеца увоза робе и услуга, што је више него двоструко изнад стандарда којим се утврђује адекватан ниво покривености увоза робе и услуга девизним резервама.

- ***ИНФЛАЦИЈА***

Током 2024. године дошло је до успоравања инфлације као резултат ефеката заоштравања монетарне политике, смањења увозне инфлације, пада инфлационих очекивања, као и ублажавања трошковних притиска (услед пада цена примарних пољопривредних производа и појединих индустријских сировина, као и отклањања застоја у глобалним ланцима снабдевања).

Циљана и остварена инфлација током 2024. године

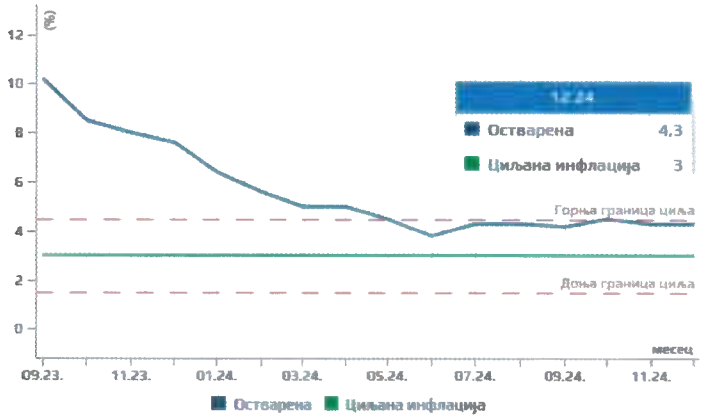

Извор: НБС.

Према подацима Републичког завода за статистику, потрошачке цене у децембру 2024. године, у поређењу са истим месецом претходне године, повећане су за 4,3%. У 2024. години, у поређењу са 2023. годином, потрошачке цене су у просеку повећане за 4,6%.

- ***КРЕТАЊЕ КАМАТНИХ СТОПА***

Извршни одбор Народне банке Србије је након разматрања актуелних домаћих и међународних економских кретања и очекивања за наредни период, у периоду од 01. јануара до 31. децембра 2024. године, у више наврата смањивао референтну каматну стопу за 25 базних поена. Последње смањење референтне каматне стопе у септембру 2024. године износило је такође 25 б.п. тако да је у 2024. години она смањена са 6,5% на 5,75%, каматна стопа на депозитне олакшице са 5,25 на 4,5% и каматна стопа на кредитне олакшице са 7,75% на 7%.

Кретање каматних стопа НБС -историјски подаци

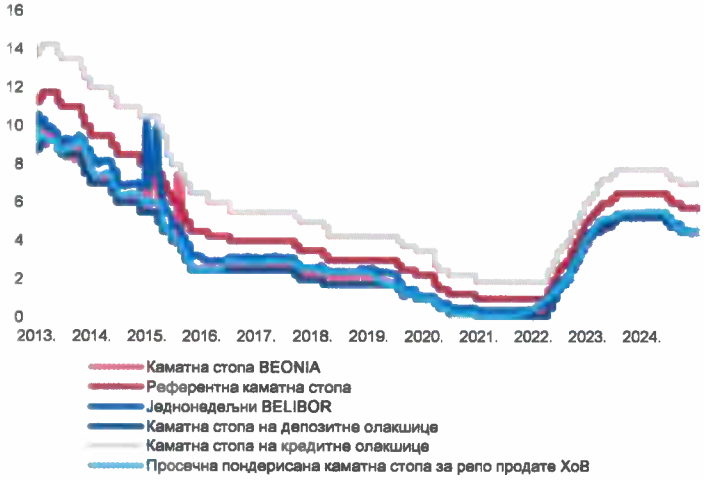

Извор: Томсон Ројтерс и НБС.

Извршни одбор НБС је нагласио да је, и поред повратка инфлације у границе циља и наставка њеног кретања у оквиру ових граница, неопходно наставити са спровођењем опрезне монетарне политике имајући у виду неизвесност у међународном окружењу, пре свега услед изражених геополитичких тензија и утицаја које оне могу имати на макроекономска кретања. Опрезност монетарне политике је потребна и с обзиром на то да непредвидивост макроекономских дешавања у међународном окружењу може утицати на светске цене енергената и других примарних производа. Иако се светска цена сирове нафте стабилизовала од средине октобра, захваљујући пре свега очекиваној слабој тражњи за нафтом, добрим залихама и расту производње на америчком континенту, неизвесност у погледу њеног кретања у наредном периоду и даље је присутна.

- ***КРЕДИТНИ РЕЈТИНГ***

Током 2024. године две рејтинг агенције потврдиле су кредитни рејтинг Србије на нивоу од ББ+позитивни изгледи (Fitch Ratings) и Ба2 (Moody's Investors Service) уз стабилне изгледе за његово даље повећање упркос условима појачане глобалне кризе. Агенција Standard and Poor's је у октобру 2024. године повећала кредитни рејтинг са ББ+ / позитивни изгледи на БББ- / стабилни изгледи, чиме је Србија први пут у својој историји сврстана међу земље с кредитним рејтингом инвестиционог ранга.

Кредитни рејтинг Републике Србије за дугорочно задуживање

Рејтинг агенција	Fitch Ratings	Moody's Investors Service	Standard and Poor's
Датум	09. 08. 2024.	30. 08. 2024.	04. 10. 2024.
Активност	Потврђен рејтинг ✓	Потврђен рејтинг ✓	Повећан рејтинг ↑
Рејтинг	ББ+ / позитивни изгледи	Ба2 / позитивни изгледи	БББ- / стабилни изгледи

- ***ЈАВНИ ДУГ РЕПУБЛИКЕ СРБИЈЕ***

Јавни дуг централног нивоа власти се у 2024. години, повећао за 312,7 милијарди динара, односно 2,72 милијарде евра.
Учешће јавног дуга централног нивоа власти у БДП-у на крају децембра 2024. године износило је 47,4%, док је учешће јавног дуга општег нивоа државе у БДП-у износило 47,6%.
Према подацима Министарства финансија у 2024. години остварен је дефицит републичког буџета у износу од 212 милијарди динара, што представља 2,2% бруто домаћег производа (БДП).

На нивоу сектора државе у 2024. години остварен је фискални дефицит у износу од 191,9 милијарди динара, односно 2% БДП, што је за 0,7% БДП боље од планираног резултата.

Стање и структура јавног дуга Републике Србије на дан 31. децембра 2023. и 2024. године

у хиљадама

Категорија	31.12.2023	Учешће у БДП %	31.12.2024	Учешће у БДП %	31.12.2024-31.12.2023.
Јавни дуг централног нивоа власти у РСД	4.236.147.177	52,0%	**4.548.864.237**	**47,4%**	312.717.060
Јавни дуг централног нивоа власти у ЕУР	36.152.713	-	**38.874.231**	-	2.721.518
Јавни дуг општег нивоа државе у РСД	4.266.563.211	52,3%	**4.576.489.524**	**47,6%**	309.926.312
Јавни дуг општег нивоа државе у ЕУР	36.412.294	-	**39.110.314**	-	2.698.020

Месечни извештај Управе за јавни дуг децембар 2024. године - Анализа јавног дуга и дуга сектора државе.

Учешће јавног дуга у БДП Републике Србије- централни ниво власти

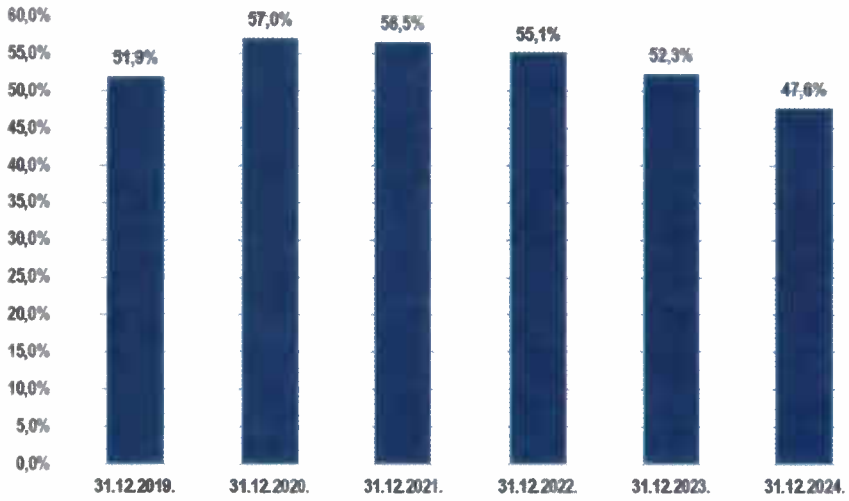

- ***ФИНАНСИЈСКА ТРЖИШТА***

Укупан промет на Београдској берзи у периоду од 1. јануара до 31. децембра 2024. године износио је 36,4 милијарде динара (310,9 милиона ЕУР), док је учешће страних инвеститора у укупном промету за цео период износило 1,82%.

Индекс најликвиднијих акција БЕЛЕХ15 на дан 31. децембра 2024. године износио је 1.146,76 индексних поена и за 30,96% је виши него на крају претходне године.
Општи индекс акција БЕЛЕХЛине забележио је раст од 28,19% и на дан 31. децембра 2024. године износио је 2.453,68 индексних поена.

У структури промета на берзанском тржишту доминирало је трговање обвезницама Републике Србије.

Када је реч о акцијама, тржишна капитализација на дан 31. децембра 2024. године износила је 480,7 милијарди динара. Највише се трговало акцијама емитената НИС а.д. Нови Сад, Messer Tehnogas а.д. Београд, и Југопревоз Крушевац а.д. Крушевац.

2. ОПШТЕ ИНФОРМАЦИЈЕ О КОМПАНИЈИ

Компанија "Дунав осигурање" а.д.о. Београд (у даљем тексту "Компанија" или "Друштво") је правно лице организовано као јавно акционарско друштво за обављање послова из делатности осигурања и других послова у складу са законом. Акције Компаније су увршћене на *"опен маркет"* организованог тржишта – Београдска берза, Београд.

Седиште Компаније: Београд, улица Македонска бр. 4.
Матични број Компаније: 07046898
Порески идентификациони број (ПИБ): 100001958

Компанија је правни следбеник Компаније "Осигурање Дунав" д.д. организоване Одлуком Скупштине Деоничарског друштва за осигурање „Дунав" усвојеној на IX седници одржаној 26. априла 1994. године и уписаној у регистар Привредног суда у Београду, решењем ИВ-Фи бр. 9281/94, од 1. септембра 1994. године, а која је решењем Привредног суда у Београду ИИ-Фи бр. 7821/97, регистарски уложак 4-01-00, од 3. јула 1997. године регистрована као акционарско друштво у складу са Законом о осигурању имовине и лица.

Решењем Агенције за привредне регистре у Београду број 1992/2005 од 2. марта 2005. године, Компанија је преведена у Регистар привредних субјеката и регистрована као акционарско друштво за осигурање.

Компанија је организована у складу са Законом о осигурању ("Службени гласник РС", бр. 139/2014 и 44/2021) и Законом о привредним друштвима ("Службени гласник РС", бр. 36/2011, 99/2011 и 83/2014 - др. закон, 5/2015, 44/2018, 95/2018, 91/2019 и 109/2021). Народна банка Србије је издала решење Г. бр. 2959 од 25. априла 2016. године којим се утврђује да је Компанија ускладила своје пословање, имовину, капитал, обавезе, органе, организацију и акте са одредбама Закона о осигурању и испунила услове који су прописани за обављање свих врста животних осигурања и свих врста неживотног осигурања из члана 8. и 9. Закона.
Друштва која послују као контролисана друштва Компаније су: "Дунав ауто" д.о.о. Београд, "Дунав" друштво за управљање добровољним пензијским фондом а.д. Београд, "Дунав Стокброкер" а.д. Београд, "Дунав-Ре" а.д.о. Београд, "Дунав осигурање" а.д. Бања Лука, Република Српска, "Дунав ауто" д.о.о. Бања Лука, Република Српска, "Дунав ауто логистика" д.о.о. Београд.

2.1. Врста послова осигурања

Компанија, у циљу стицања добити, обавља делатност коју чине следећи послови осигурања за које је Компанија добила дозволу НБС:

- Послови животних осигурања: (а) осигурање живота, (б) осигурање за случај венчања и рођења, (в) рентно осигурање, (г) допунско осигурање уз осигурање живота, (д) животна осигурања наведена под. (а), (б), (в) ове тачке везана за јединице инвестиционих фондова, (ђ) тонтине, које представљају осигурање у коме се осигураници договоре да ће заједнички капитализовати своје доприносе и тако капитализовану имовину поделити између оних осигураника који доживе одређену старост, односно између наследника умрлих осигураника, (е) осигурање с капитализацијом исплате, које се заснива на актуарским обрачунима и у коме осигураник као замену за једнократну или периодичну уплату премије прима исплате у одређеној висини и у одређеном периоду.

- Послови неживотних осигурања: (а) осигурање од последица незгоде, укључујући осигурање од повреда на раду и професионалних оболења, (б) добровољно здравствено осигурање, (в) осигурање моторних возила, (г) осигурање шинских возила, (д) осигурање ваздухоплова, (ђ) осигурање пловних објеката, (е) осигурање робе у превозу, (ж) осигурање имовине од пожара и других опасности, (з) остала осигурања имовине, (и) осигурање од одговорности због употребе моторних возила, (ј) осигурање од одговорности због употребе ваздухоплова, (к) осигурање од одговорности због употребе пловних објеката, (л) осигурање од опште одговорности за штету које покрива остале врсте одговорности, (љ) осигурање кредита, (м) осигурање јемства, које гарантује непосредно или посредно испуњење обавеза дужника, (н) осигурање финансијских губитака, (њ) осигурање трошкова правне заштите, (о) осигурање помоћи на путовању.

2.2. Организација пословања

Компанија своју унутрашњу организацију прилагођава потребама развоја своје делатности, у складу са утврђеном пословном политиком.

Послови из делатности Компаније обављају се у Генералној дирекцији и огранцима Компаније - Главним филијалама осигурања.

У Генералној дирекцији обављају се послови из делатности осигурања, као и други послови у складу са законом, а који су од интереса за Компанију као целину. У Генералној дирекцији организује се, контролише и координира процес рада у области осигурања (за неживотна осигурања; за продају неживотних осигурања; за продају животних осигурања; за накнаду штета), као и у области финансијских послова, послова логистике, правних послова, послова из области људских ресурса, информатике, интерне ревизије, интерне контроле и контроле усклађености пословања, актуарских послова, послова управљања ризицима солвентности и послова маркетинга, као и послова комуникације и бриге о клијентима.

Компанија послује на целој територији Републике Србије, преко мреже коју чини 29 главних филијала (28 главних филијала неживотних осигурања и једна главна филијала животних осигурања).

Продајна мрежа неживотних осигурања је груписана у пет региона продаје, док продајна мрежа животних осигурања своју делатност обавља преко једне главне филијале у оквиру које су образоване ниже продајне јединице.

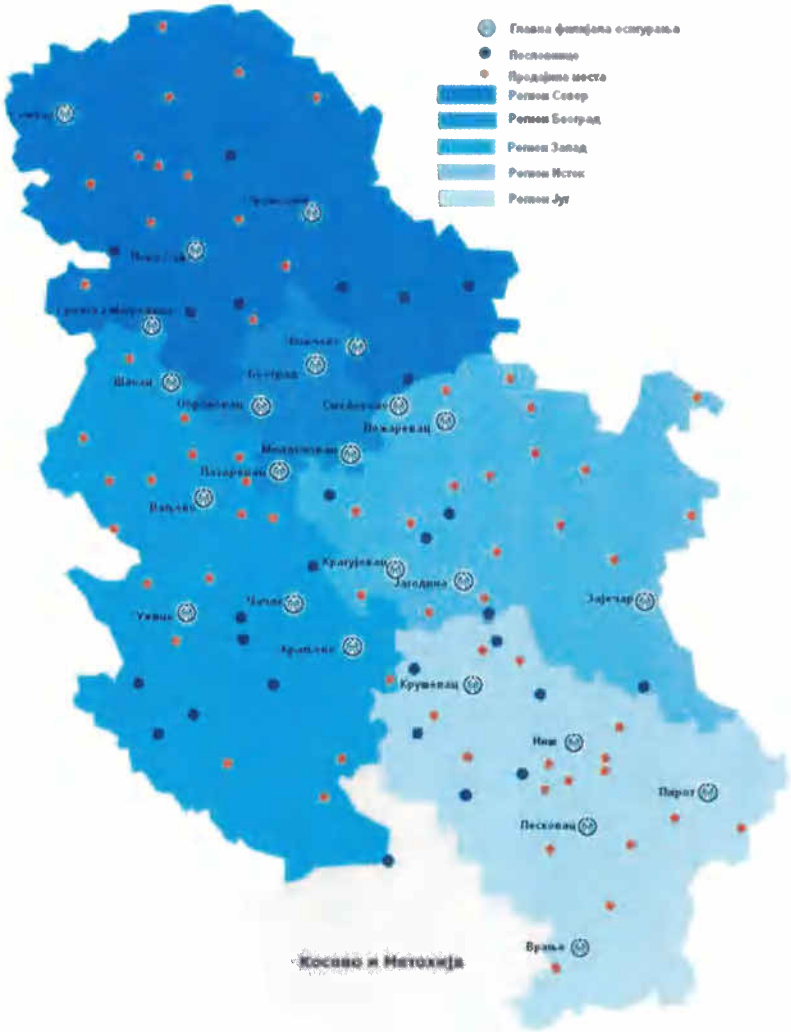

2.3. Структура запослених

СТРУКТУРА ЗАПОСЛЕНИХ		31.12.2023.	31.12.2024.	Промена 2024-2023
НЕОДРЕЂЕНО	ГФО за продају животних осигурања	155	150	-5
	ГФО за продају неживотних осигурања	1.213	1.171	-42
	Генерална дирекција	926	881	-45
	УКУПНО	2.294	2.202	-92
ОДРЕЂЕНО	ГФО за продају животних осигурања	24	6	-18
	ГФО за продају неживотних осигурања	680	681	1
	Генерална дирекција	26	38	12
	УКУПНО	730	725	-5
УКУПНО	ГФО за продају животних осигурања	179	156	-23
	ГФО за продају неживотних осигурања	1.893	1.852	-41
	Генерална дирекција	952	919	-33
	УКУПНО	3.024	2.927	-97
Укупан број запослених сведен на осмочасовно радно	ГФО за продају животних осигурања	172	154	-18
	ГФО за продају неживотних осигурања	1.535	1.508	-27
	Генерална дирекција	952	919	-33
	УКУПНО	2.659	2.581	-78

Укупан број запослених у Компанији на дан 31. децембра 2024. године износи 2.927, док укупан број запослених сведен на осмочасовно радно време износи 2.581. У односу на крај претходне године број запослених смањен је за 97 радника.

У односу на почетак године, укупан број запослених на неодређено радно време смањен је за 92. У продаји животних осигурања број запослених је смањен за 5, у продаји неживотних осигурања за 42, и у Генералној дирекцији за 45 радника.

Код запослених на одређено радно време дошло је до смањења у односу на прошлу годину за 5 радника. У оквиру ГФО за продају животних осигурања број запослених је мањи за 18, док је у ГФО за продају неживотних осигурања број запослених повећан за 1, а у Генералној дирекцији повећан за 12 запослених.

У Генералној дирекцији укупан број запослених од почетка године смањен је за 33 радника и на дан 31. децембра 2024. године и износи 919 запослених, од тога 881 је запослено на неодређено и 38 је запослено на одређено време.

Структура запослених на дан 31. децембра 2024. године

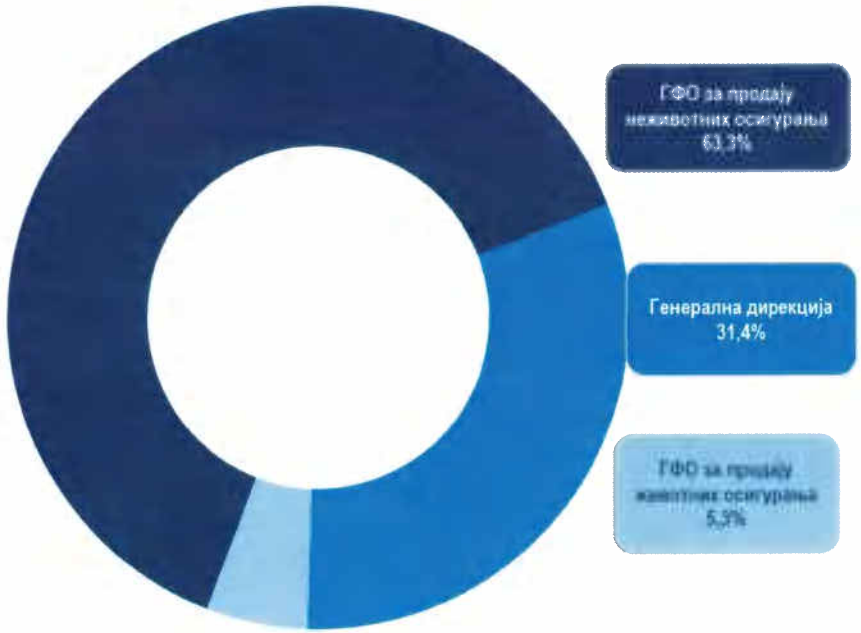

3. РЕЗУЛТАТ ПОСЛОВАЊА У ПЕРИОДУ I-XII 2024. ГОДИНЕ

	Индикатори	Остварење I-XII 2023.	Остварење I-XII 2024.
ПРЕМИЈА	Међугодишња стопа раста неживотних осигурања	15,1%	14,3%
	Међугодишња стопа раста животних осигурања	8,1%	18,2%
	Међугодишња стопа раста осигурања	14,3%	14,7%
	Међугодишња стопа раста премије АО	19,9%	10,2%
	Учешће премије АО у укупној премији	35,2%	33,8%
	Учешће премије АО у укупној премији неживотних осигурања	39,4%	37,9%
ПРИНОС	РОЕ - принос на капитал	10,4%	13,7%
	РОА - принос на пословну имовину	2,8%	3,8%
ШТЕТЕ	Учешће ликвидираних штета у фактурисаној премији - животна осигурања	69,1%	63,4%
	Учешће ликвидираних штета у фактурисаној премији - неживотна осигурања	44,4%	40,5%
	Учешће ликвидираних штета у фактурисаној премији - укупно	47,0%	43,0%
	Учешће расхода накнада штета у приходима од премије	55,4%	51,3%
ТРОШКОВИ	Учешће расхода попуста у фактурисаној премији	6,2%	5,3%
	Учешће расхода бонуса у фактурисаној премији	0,9%	0,6%
	Учешће ТСО умањени за провизије од реосигурања и ретроцесија у фактурисаној премији	23,8%	23,7%
	Учешће ТСО у фактурисаној премији	26,2%	24,3%
	Учешће трошкова прибаве у фактурисаној премији	20,1%	18,8%
	Учешће трошкова управе у фактурисаној премији	6,2%	5,5%
	Учешће осталих ТСО у фактурисаној премији	0,0%	0,0%
	Учешће ТСО умањени за провизије од реосигурања и ретроцесија у приходима од премије	31,0%	29,8%
	Учешће ТСО у приходима од премије	34,2%	30,6%
	Учешће трошкова пословања у фактурисаној премији	29,7%	27,7%
	Учешће трошкова пословања у приходима од премије	38,7%	34,9%
ЕФ.	Фактурисана премија по запосленом (у 000 РСД)	13.319	15.786

3.1. Биланс успеха у периоду I-XII 2024. године

Укупан нето добитак у 2024. години износио је 3.048.062 хиљаде динара. Остварени нето добитак неживотних осигурања у 2024. години износи 2.577.254 хиљаде динара, док је код животних осигурања остварен добитак од 470.808 хиљада динара.

(у 000)

Позиција	I-XII 2023	I-XII 2024	Остварење I-XII 2024/ 2023.
1	2	3	4(3/2)
ПОСЛОВНИ (ФУНКЦИОНАЛНИ) ПРИХОДИ	31.605.856	37.299.050	118,0
Приходи од премија осигурања и саосигурања	30.950.319	36.701.199	118,6
Приходи од послова непосредно повезаних са пословима осигурања	191.656	201.136	104,9
Остали пословни приходи	463.881	396.715	85,5
ПОСЛОВНИ (ФУНКЦИОНАЛНИ) РАСХОДИ	22.879.778	25.481.402	112,4
Расходи за дугорочна резервисања и функционалне доприносе	1.787.515	1.931.676	108,1
Расходи накнада штета и уговорених износа	17.132.158	18.814.968	109,8
Резервисане штете - повећање	1.490.763	2.540.075	170,4
Приходи по основу регреса и продаје осигураних оштећених ствари	435.876	552.448	126,7
Повећање/Смањење осталих техничких резерви - нето	-189.156	27.164	-14,4
Расходи за бонусе и попусте	2.894.374	2.719.967	94,0
ДОБИТ - БРУТО ПОСЛОВНИ РЕЗУЛТАТ	8.926.078	11.817.648	132,4
ДОБИТАК ИЗ ИНВЕСТИЦИОНЕ АКТИВНОСТИ	2.247.756	2.342.978	104,2
ТРОШКОВИ СПРОВОЂЕЊА ОСИГУРАЊА УМАЊЕНИ ЗА ПРОВИЗИЈУ ОД РЕОСИГУРАЊА И РЕТРОЦЕСИЈА	9.597.865	10.953.420	114,1
ПОСЛОВНА ДОБИТ - НЕТО ПОСЛОВНИ РЕЗУЛТАТ	1.575.969	3.207.206	203,5
НЕТО ФИНАНСИЈСКИ ПРИХОДИ / РАСХОДИ	73.931	18.128	24,5
НЕТО ПРИХОДИ / РАСХОДИ ОД ОБЕЗВРЕЂЕЊА ПОТРАЖИВАЊА	377.626	-32.809	-8,7
НЕТО ОСТАЛИ ПРИХОДИ / РАСХОДИ	37.255	57.133	153,4
ДОБИТАК ИЗ РЕДОВНОГ ПОСЛОВАЊА ПРЕ ОПОРЕЗИВАЊА	2.064.781	3.249.658	157,4
НЕТО ГУБИТАК ПОСЛОВАЊА КОЈЕ СЕ ОБУСТАВЉА, НЕГ. ЕФЕКТИ ПРОМЕНЕ РАЧ. ПОЛ. И ИСПРАВКИ ГРЕШАКА ИЗ РАНИЈИХ ПЕРИОДА	19.344	16.647	86,1
ДОБИТАК ПРЕ ОПОРЕЗИВАЊА	2.045.437	3.233.011	158,1
Порез на добитак	61.741	180.242	291,9
Губитак по основу смањења одложених пор. средстава и креирања одложених пор.обавеза	50.530	4.707	9,3
НЕТО ДОБИТАК	1.933.166	3.048.062	157,7

3.2. Приходи од премије

(у 000)

Позиција	I-XII 2023	I-XII 2024	Остварење I-XII 2024/ 2023.
1	2	3	4(3/2)
Приходи од премија осигурања и саосигурања	**30.950.319**	**36.701.199**	**118,6**
Обрачуната премија животних осигурања и саосигурања	4.243.269	5.017.421	118,2
Обрачуната премија неживотних осигурања и саосигурања	36.032.971	41.189.002	114,3
Премија пренета у саосигурање - пасивна	2.323.137	2.909.198	125,2
Премија пренета у реосигурање	4.564.254	4.181.355	91,6
Повећање резерви за преносне премије	2.477.083	2.685.256	108,4
Повећање / смањење резерви за неистекле ризике осигурања и саосигурања	-38.553	-270.587	701,9

Месечни и кумулативни приходи од премије осигурања и саосигурања

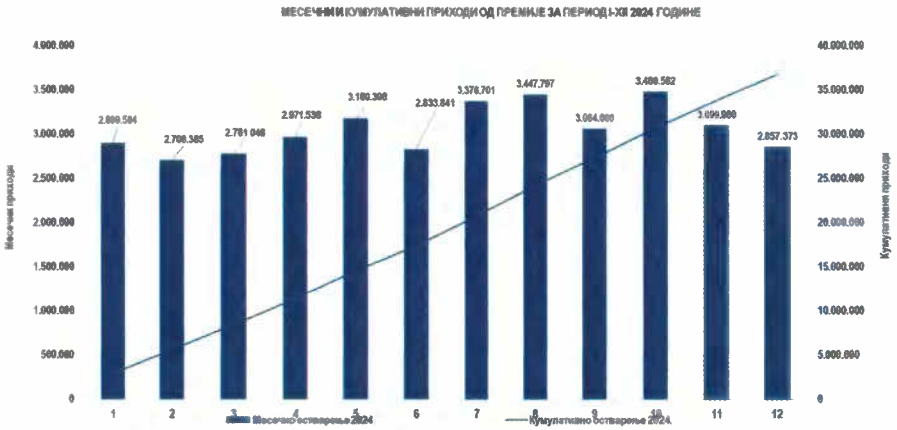

Остварени приходи од премије осигурања и саосигурања износе 36.701.199 хиљада динара, што представља повећање у односу на прошлогодишњу вредност од 18,6%, када су износили 30.950.319 хиљада динара.

3.3. Бруто премија

3.3.1. Бруто премија по врстама осигурања

У периоду I-XII 2024. године бруто премија осигурања и саосигурања износи 46.206.423 хиљаде динара и за 14,7% је већа од бруто премије остварене у истом периоду 2023. године. На премију неживотних осигурања односи се 41.189.002 хиљаде динара што је у односу на 2023. годину више за 14,3%, док се 5.017.421 хиљада динара односи на премију животних осигурања која је већа за 18,2%.

(у 000)

ВРСТА ОСИГУРАЊА	I-XII 2023	I-XII 2024	Остварење I-XII 2024/ 2023.
1	2	3	4 (3/2)
01 ОСИГУРАЊЕ ОД ПОСЛЕДИЦА НЕЗГОДЕ	975.006	1.113.353	114,2
02 ДОБРОВОЉНО ЗДРАВСТВЕНО ОСИГУРАЊЕ	2.204.009	2.051.569	93,1
03 ОСИГУРАЊЕ МОТОРНИХ ВОЗИЛА	4.494.121	5.255.419	116,9
04 ОСИГУРАЊЕ ШИНСКИХ ВОЗИЛА	106.758	93.677	87,7
05 ОСИГУРАЊЕ ВАЗДУХОПЛОВА	486.306	504.605	103,8
06 ОСИГУРАЊЕ ПЛОВНИХ ОБЈЕКАТА	87.648	100.325	114,5
07 ОСИГУРАЊЕ РОБЕ У ПРЕВОЗУ	440.179	600.681	136,5
08 ОСИГУРАЊЕ ИМОВИНЕ ОД ПОЖАРА И ДР. ОПАСНОСТИ	3.346.595	3.898.563	116,5
09 ОСТАЛА ОСИГУРАЊА ИМОВИНЕ	6.792.826	8.602.797	126,6
10 ОСИГ. ОД ОДГОВ. ЗБОГ УПОТРЕБЕ МОТОРНИХ ВОЗИЛА	14.179.356	15.631.023	110,2
11 ОСИГ. ОД ОДГОВ. ЗБОГ УПОТРЕБЕ ВАЗДУХОПЛОВА	250.688	229.582	91,6
12 ОСИГ. ОД ОДГОВ. ЗБОГ УПОТРЕБЕ ПЛОВНИХ ОБЈЕКАТА	64.510	80.831	125,3
13 ОСИГУРАЊЕ ОД ОПШТЕ ОДГОВОРНОСТИ	1.231.656	1.587.087	128,9
14 ОСИГУРАЊЕ КРЕДИТА	145.892	112.137	76,9
15 ОСИГУРАЊЕ ЈЕМСТВА	101.283	109.882	108,5
16 ОСИГУРАЊЕ ФИНАНСИЈСКИХ ГУБИТАКА	295.702	336.520	113,8
18 ОСИГУРАЊЕ ПОМОЋИ НА ПУТОВАЊУ	830.438	880.973	106,1
УКУПНО - НЕЖИВОТНА ОСИГУРАЊА	36.032.971	41.189.002	114,3
20 ОСИГУРАЊЕ ЖИВОТА	4.032.864	4.787.222	118,7
22 ДОПУНСКО ОСИГУРАЊЕ УЗ ОСИГ. ЖИВОТА	210.404	230.199	109,4
УКУПНО - ЖИВОТНА ОСИГУРАЊА	4.243.269	5.017.421	118,2
УКУПНО	40.276.240	46.206.423	114,7

Највеће учешће у структури укупне бруто премије исказује врста Осигурања од одговорности због употребе моторних возила, чије је учешће у укупној премији смањено за 1,4 п.п. (са 35,2% на 33,8%).

Структура бруто премије по ВО на дан 31. децембра 2024. године

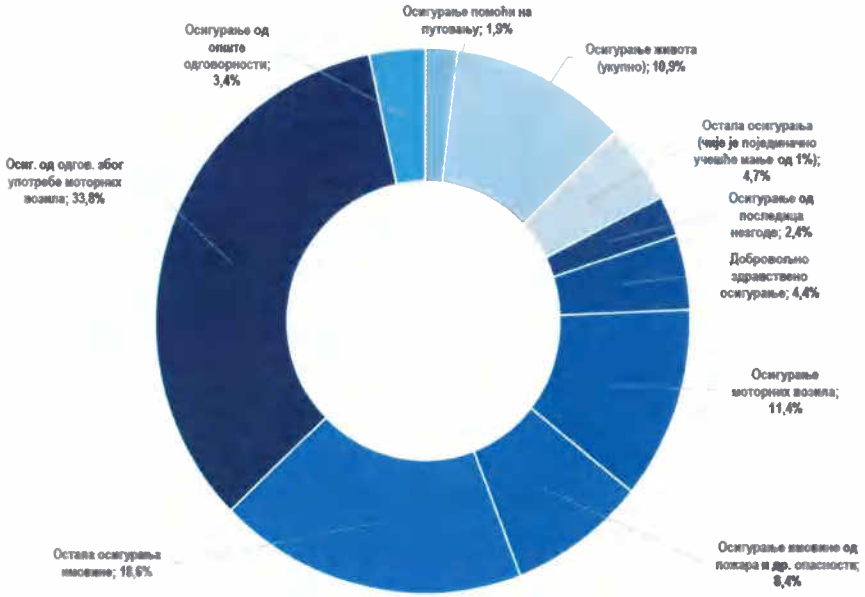

Раст премије неживотних осигурања остварен је у износу од 5.156.031 хиљада динара.

Највећи номинални раст бруто премије неживотних осигурања у односу на претходну годину остварен је код врсте Остала осигурања имовине (за 1.809.971 хиљаду динара, односно 26,6%) и то услед повећања премије по тарифи Осигурања објеката у изградњи у износу од 1.579.194 хиљаде динара.

На другом месту по номиналном расту бруто премије неживотних осигурања у односу на претходну годину, налази се врста Осигурање од одговорности због употребе моторних возила (за 1.451.667 хиљада динара, односно 10,2%). Овај раст је очекиван и представља комбинацију спроведеног повећања цене код осигурања од аутоодговорности (у мају и јулу 2024. године) и раста броја осигураних возила.

На трећем месту по номиналном расту бруто премије неживотних осигурања у односу на претходну годину, налази се врста Осигурање моторних возила (за 761.298 хиљада динара, односно за 16,9%). Укидање производа Мини каско од почетка 2024. године, у потпуности је надокнађено кроз динамичан раст премије по тарифи Ауто каско за 892.927 хиљада динара, тарифи Осигурања од ризика лома за 13.085 хиљада динара и тарифи Каско судар за 7.984 хиљада динара.

Значајан раст премије у односу на претходну годину остварен је и код врсте Осигурања имовине од пожара и других опасности и то за 551.967 хиљада динара. Повећање премије остварено је код свих тарифа ове врсте, с тим да се 43% повећања односи на тарифу Пожар/цивил, 29% на тарифу Пожар/индустрија, док се 27% повећања премије односи на тарифу Осигурања имовине.

Код врсте Осигурања од опште одговорности премија је у односу на прошлу годину увећана за 28,9%, односно за 355.431 хиљада динара. Посматрано по тарифама, у оквиру поменуте врсте, највећи раст бележи тарифа Осигурање од опште одговорности за 275.549 хиљада динара.

Код врсте Осигурања робе у превозу, бруто премија је порасла за 160.502 хиљаде динара у односу на прошлу годину, односно за 36,5%. Повећање се готово у целости односи на раст бруто премије по тарифи осигурања међународног карга.

Врста Осигурања од незгоде порасла је за 14,2%, односно 138.347 хиљада динара у односу на претходну годину. Раст премије присутан је готово код свих тарифа ове врсте, али највише код тарифе осигурања од незгоде при обављању и ван обављања редовног занимања (за 98.793 хиљада динара) и тарифе колективног осигурања запослених за случај професионалних болести (за 44.497 хиљада динара).

Код осталих врста неживотних осигурања, номинални износи раста у односу на прошлу годину су знатно мањи. Премија је порасла код врсте Осигурање помоћи на путовању за 50.535 хиљада динара, односно за 6,1%, код врсте Осигурање финансијских губитака у износу од 40.818 хиљада динара, односно 13,8%, код врсте Осигурање ваздухоплова за 18.299 хиљада динара, односно за 3,8%, код врсте Осигурање од одговорности због употребе пловних објеката за 16.322

хиљада динара, односно за 25,3%, код врсте Осигурање пловних објеката за 12.677 хиљада динара, односно за 14,5% и код врсте Осигурање јемства за 8.579 хиљада динара, односно за 8,5%.

Са друге стране, премију мању у односу на прошлу годину забележиле су врсте: Добровољно здравствено осигурање (ДЗО) за 152.440 хиљада динара, односно за 6,9%, Осигурање кредита за 33.755 хиљада динара, односно за 23,1%, Осигурање од одговорности због употребе ваздухоплова за 21.106 хиљада динара, односно за 8,4% и Осигурање шинских возила за 13.081 хиљада динара односно за 12,3%.

Премија животних осигурања у 2024. годину остварена је у износу од 5.017.421 хиљада динара, што је повећање од 18,2% у односу на 2023. годину. Код животних осигурања највећи номинални раст у односу на прошлу годину, бележи врста Осигурање живота за 18,7%, односно за 754.357 хиљада динара, услед раста премије на тарифи Ризико осигурање живота у износу од 747.857 хиљада динара.

3.4. Затворена премија

3.4.1. Затворена премија по врстама осигурања

(у 000)

ВРСТА ОСИГУРАЊА	I-XII 2023	I-XII 2024	Остварење I-XII 2024/ 2023.
1	2	3	4 (3/2)
01 ОСИГУРАЊЕ ОД ПОСЛЕДИЦА НЕЗГОДЕ	975.988	1.041.814	106,7
02 ДОБРОВОЉНО ЗДРАВСТВЕНО ОСИГУРАЊЕ	2.101.676	2.062.356	98,1
03 ОСИГУРАЊЕ МОТОРНИХ ВОЗИЛА	4.304.779	5.052.259	117,4
04 ОСИГУРАЊЕ ШИНСКИХ ВОЗИЛА	136.368	100.803	73,9
05 ОСИГУРАЊЕ ВАЗДУХОПЛОВА	401.389	321.985	80,2
06 ОСИГУРАЊЕ ПЛОВНИХ ОБЈЕКАТА	84.722	89.855	106,1
07 ОСИГУРАЊЕ РОБЕ У ПРЕВОЗУ	445.590	564.079	126,6
08 ОСИГУРАЊЕ ИМОВИНЕ ОД ПОЖАРА И ДР. ОПАСНОСТИ	3.443.612	3.857.440	112,0
09 ОСТАЛА ОСИГУРАЊА ИМОВИНЕ	6.769.762	8.089.353	119,5
10 ОСИГ. ОД ОДГОВ. ЗБОГ УПОТРЕБЕ МОТОРНИХ ВОЗИЛА	14.133.351	15.597.080	110,4
11 ОСИГ. ОД ОДГОВ. ЗБОГ УПОТРЕБЕ ВАЗДУХОПЛОВА	225.723	225.181	99,8
12 ОСИГ. ОД ОДГОВ. ЗБОГ УПОТРЕБЕ ПЛОВНИХ ОБЈЕКАТА	61.005	72.214	118,4
13 ОСИГУРАЊЕ ОД ОПШТЕ ОДГОВОРНОСТИ	1.153.125	1.552.561	134,6
14 ОСИГУРАЊЕ КРЕДИТА	148.686	115.368	77,6
15 ОСИГУРАЊЕ ЈЕМСТВА	101.249	115.076	113,7
16 ОСИГУРАЊЕ ФИНАНСИЈСКИХ ГУБИТАКА	289.192	306.600	106,0
18 ОСИГУРАЊЕ ПОМОЋИ НА ПУТОВАЊУ	832.445	885.267	106,3
УКУПНО - НЕЖИВОТНА ОСИГУРАЊА	35.608.661	40.049.294	112,5
20 ОСИГУРАЊЕ ЖИВОТА	3.876.038	4.523.604	116,7
22 ДОПУНСКО ОСИГУРАЊЕ УЗ ОСИГ. ЖИВОТА	208.998	226.716	108,5
УКУПНО - ЖИВОТНА ОСИГУРАЊА	4.085.036	4.750.319	116,3
УКУПНО	39.693.697	44.799.613	112,9

Затворена премија осигурања и саосигурања износи 44.799.613 хиљада динара, што је номинално повећање за 5.105.916 хиљада динара, односно за 12,9% више у односу на исти период прошле године.

Посматрано по врстама осигурања, највећи номинални раст наплате, у односу на 2023. годину, остварен је код врсте Осигурање од одговорности због употребе моторних возила и износи 1.463.729 хиљада динара, врсте Остала осигурања

имовине у износу од 1.319.590 хиљада динара и врсте Осигурање моторних возила у износу од 747.480 хиљада динара.

Учешће затворене премије у фактурисаној премији износи 97,0%.

3.4.2. Структура наплаћене и затворене премије

(у000)

Р.бр.	РЕКАПИТУЛАЦИЈА	I-XII 2023.	I-XII 2024.	Остварење I-XII 2024 / 2023.
1.	Готовина	35.305.711	40.725.133	115,3
2.	Компензације	1.556.410	1.441.866	92,6
3.	Укупно наплаћена премија (1+2)	36.862.121	42.167.000	114,39
4.	Попусти	2.476.007	2.430.521	98,2
5.	Остало	355.568	202.092	56,8
6.	Укупно затворена премија (3+4+5)	39.693.697	44.799.613	112,86

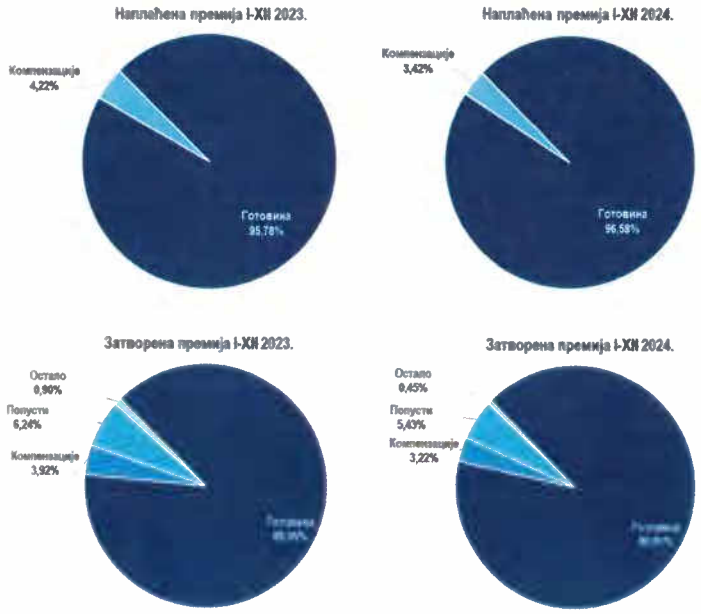

3.5. Расходи накнада штета и уговорених износа

(у 000)

Позиција	I-XII 2023	I-XII 2024	Остварење I-XII 2024/ 2023.
1	2	3	4(3/2)
Расходи накнада штета и уговорених износа	**17.132.158**	**18.814.968**	**109,8**
Ликвидиране штете и уговорени износи животних осигурања	2.893.050	3.151.292	108,9
Ликвидиране штете неживотних осигурања	15.545.376	16.150.792	103,9
Ликвидиране штете - удели у штетама саосигурања	499.973	573.138	114,6
Ликвидиране штете - удели у штетама реосигурања и ретроцесија	0	329	-
Расходи извиђаја, процене, ликвидације и исплате накнада штета и уговорених износа	1.058.037	1.339.442	126,6
Приходи од учешћа саосигурача у накнади штета	974.761	963.047	98,8
Приходи од учешћа реосигурања и ретроцесија у накнади штета	1.889.517	1.436.948	76,0

Месечни и кумулативни расходи накнаде штета осигурања и саосигурања

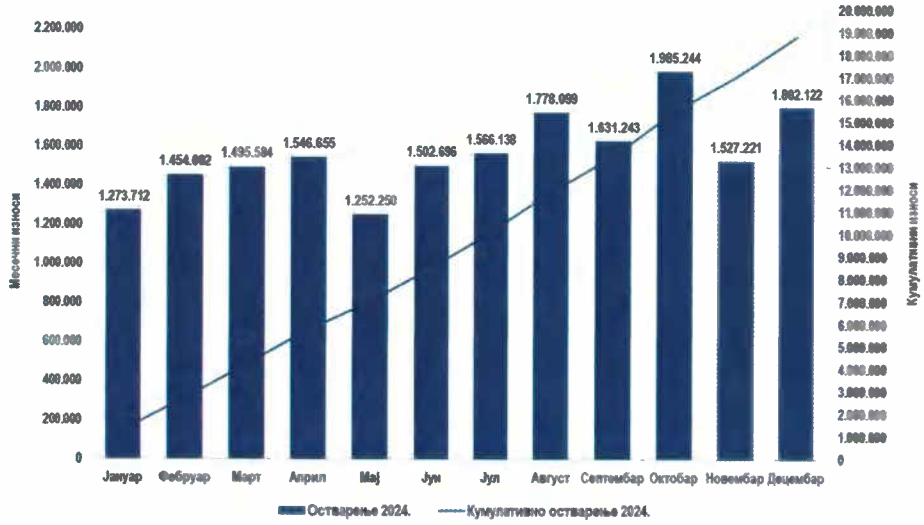

3.5.1. Ликвидиране штете осигурања и саосигурања по врстама осигурања

(у 000)

ЛИКВИДИРАНЕ ШТЕТЕ	I-XII 2023	I-XII 2024	Остварење I-XII 2024/ 2023.
1	2	3	4(3/2)
1 ОСИГУРАЊЕ ОД ПОСЛЕДИЦА НЕЗГОДЕ	424.038	456.752	107,7
2 ДОБРОВОЉНО ЗДРАВСТВЕНО ОСИГУРАЊЕ	908.495	1.178.803	129,8
3 ОСИГУРАЊЕ МОТОРНИХ ВОЗИЛА	3.051.994	3.277.453	107,4
4 ОСИГУРАЊЕ ШИНСКИХ ВОЗИЛА	14.703	48.983	333,2
5 ОСИГУРАЊЕ ВАЗДУХОПЛОВА	20.999	129.234	615,4
6 ОСИГУРАЊЕ ПЛОВНИХ ОБЈЕКАТА	39.343	48.667	123,7
7 ОСИГУРАЊЕ РОБЕ У ПРЕВОЗУ	89.572	109.241	122,0
8 ОСИГУРАЊЕ ИМОВИНЕ ОД ПОЖАРА И ДР. ОПАСНОСТИ	1.590.849	1.155.496	72,6
9 ОСТАЛА ОСИГУРАЊА ИМОВИНЕ	3.797.046	2.976.223	78,4
10 ОСИГ. ОД ОДГОВ. ЗБОГ УПОТРЕБЕ МОТОРНИХ ВОЗИЛА	5.412.812	6.491.026	119,9
11 ОСИГ. ОД ОДГОВ. ЗБОГ УПОТРЕБЕ ВАЗДУХОПЛОВА	0	1.486	-
12 ОСИГ. ОД ОДГОВ. ЗБОГ УПОТРЕБЕ ПЛОВНИХ ОБЈЕКАТА	4.437	9.802	220,9
13 ОСИГУРАЊЕ ОД ОПШТЕ ОДГОВОРНОСТИ	303.396	403.286	132,9
14 ОСИГУРАЊЕ КРЕДИТА	38.337	36.931	96,3
15 ОСИГУРАЊЕ ЈЕМСТВА	12.534	119.151	950,6
16 ОСИГУРАЊЕ ФИНАНСИЈСКИХ ГУБИТАКА	116.901	26.211	22,4
18 ОСИГУРАЊЕ ПОМОЋИ НА ПУТОВАЊУ	180.326	224.473	124,5
УКУПНО- НЕЖИВОТНА ОСИГУРАЊА	16.005.783	16.693.229	104,3
20 ОСИГУРАЊЕ ЖИОВТА	2.845.199	3.082.492	108,3
22 ДОПУНСКО ОСИГУРАЊЕ УЗ ОСИГ.ЖИВОТА	87.417	99.471	113,8
ЖИВОТНА ОСИГУРАЊА	2.932.616	3.181.963	108,5
УКУПНО	18.938.399	19.875.192	104,9

Ликвидиране штете осигурања и саосигурања у 2024. години износиле су 19.875.192 хиљаде динара, што је више за 936.793 хиљаде динара, односно за 4,9% у односу на исти период прошле године.

Код неживотних осигурања, највећи номинални раст износа ликвидације штета у односу на прошлу годину остварен је код врсте Осигурање од одговорности због употребе моторних возила за 1.078.215 хиљада динара, односно за 19,9%.

Повећање ликвидираних штета у односу на прошлу годину остварено је и код врсте Добровољно здравствено осигурање за 29,8% (270.309 хиљада динара) и то у целости по тарифи Колективног добровољног здравственог осигурања.

Такође, штете на врсти Осигурање моторних возила веће су за 7,4% (225.459 хиљада динара) у односу на прошлу годину, а повећање се у целости односи на ликвидиране износе по тарифи Ауто каско осигурања.

Повећање ликвидираних штета у односу на претходну годину бележи и Осигурање ваздухоплова за 108.235 хиљада динара и Осигурања јемства за 106.617 хиљада динара.

Поред наведених, раст ликвидираних штета у односу 2023. годину бележе и врсте: Осигурање од одговорности у износу од 99.889 хиљада динара, односно за 32,9%, Осигурање помоћи на путовању у износу од 44.147 хиљада динара, односно за 24,5%, Осигурање шинских возила у износу од 34.280 хиљада динара, затим Осигурање од последица незгоде у износу од 32.714 хиљада динара (7,7%) и Осигурање робе у превозу у износу од 19.669 хиљада динара (22%).

С друге стране, највеће смањење ликвидираних штета у односу на прошлу годину, у износу од 820.823 хиљада динара, односно 21,6% остварено је у оквиру врсте Остала осигурања имовине и то највише на тарифама осигурања усева и плодова (за 682.186 хиљада динара), Осигурања објеката у изградњи (за 289.736 хиљада динара), Осигурања животиња (за 146.528 хиљада динара) и Комбинованог осигурања рачунара и информатичке опреме (за 137.205 хиљада динара).

Такође, смањење ликвидираних штета у 2024. години у односу на претходну годину бележи и врста Осигурање имовине од пожара и других опасности, где су штете смањене за 27,4% (435.353 хиљаде динара). Смањење износа ликвидираних штета присутно је код све три тарифе предметне врсте осигурања, а највећи део односи се на тарифу Осигурања од пожара - цивил (за 214.768 хиљада динара).

Значајније номинално смањење ликвидираних штета присутно је и код врсте Осигурања финансијских губитака у износу од 90.691 хиљаду динара, услед смањења ликвидираних износа на тарифама осигурања прекида рада услед пожара и лома машина. Ликвидиране штете ове врсте осигурања износе тек 22,4% прошлогодишњих штета.

Код осигурања живота у поређењу са претходном годином дошло је до повећања ликвидираних штета за 8,5%, односно за 249.347 хиљада динара. Повећање се односи на штете по тарифи Ризико осигурање живота.

3.6. Трошкови пословања

(у 000)

Опис	I-XII 2023.	I-XII 2024.	Остварење I-XII 2024/2023.
1	2	3	4(3/2)
I) Трошкови амортизације и резервисања	740.099	777.950	105,1
II) Трошкови материјала, енергије, услуга и нематеријални трошкови	5.363.869	5.605.750	104,5
III) Трошкови зарада, накнада зарада и остали лични расходи	5.878.023	6.438.037	109,5
УКУПНИ ТРОШКОВИ ПОСЛОВАЊА	11.981.991	12.821.737	107,0

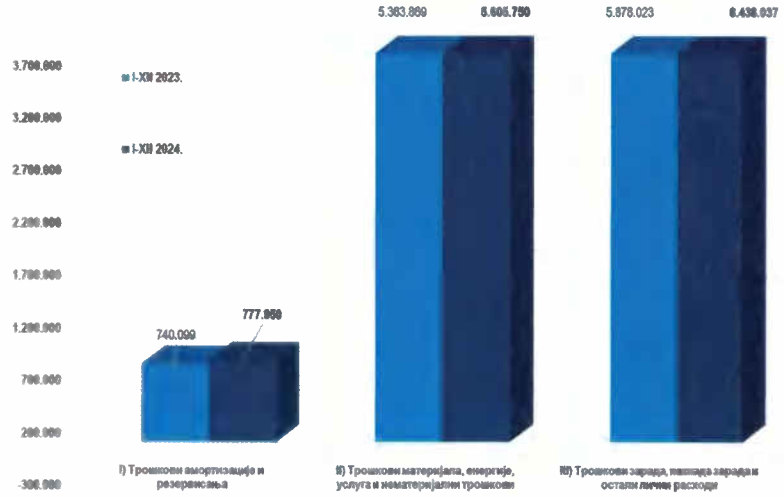

Трошкови пословања у 2024. години износе 12.821.737 хиљада динара и виши су у односу на остварене трошкове у претходној години за 7,0%. Све три категорије трошкова бележе раст, који је највећи код трошкова накнада зарада и осталих личних расхода и износи 560.014 хиљада динара.

3.6.1. Преглед трошкова пословања по врстама трошкова

(у 000)

Рачун главне књиге	Опис	I-XII 2023.	I-XII 2024.	Остварење I-XII 2024/2023.
1	2	3	4	5(4/3)
530	Трошк. амортизације	576.644	594.876	103,2
535	Трошкови резервисања за исплате накнада и других бенефиција	158.299	183.075	115,7
539	Трошкови резервисања за судске спорове	5.157	0	0,0
	Укупно група 53	740.099	777.950	105,1
540	Трошкови материјала	148.717	148.792	100,1
541	Трошкови горива и енергије	266.642	253.580	95,1
542	Трошкови производних услуга	2.348.406	2.516.651	107,2
543	Трошкови рекламе и пропаганде	988.163	1.075.043	108,8
544	Трошкови репрезентације	118.578	104.124	87,8
545	Трошкови премије осигурања	67.621	66.687	98,6
546	Трошкови пореза и доприноса	150.994	143.665	95,1
547	Трошкови платног промета	75.327	64.332	85,4
548	Трошкови непроизводних услуга	743.829	852.531	114,6
549	Остали нематеријални трошкови пословања	455.593	378.347	83,0
	Укупно група 54	5.363.869	5.605.750	104,5
550+551	Трошкови зарада (бруто)	5.296.869	5.761.375	108,8
552	Трошкови накнада по уговору о делу	62.329	76.863	123,3
553	Трошкови накнада по ауторским хонорарима	398	1.317	330,5
554	Трошкови накнада по уговорима о привременим и повременим пословима	6.275	5.445	86,8
555	Трошкови накнада физичким лицима по основу осталих уговора	53.184	66.101	124,3
556	Трошкови накнада члановима надзорног одбора	7.122	6.111	85,8
559	Остали лични расходи и накнаде	451.846	520.825	115,3
	Укупно група 55	5.878.023	6.438.037	109,5
	УКУПНО	11.981.991	12.821.737	107,0

Посматрано по групама трошкова, највећи номинални раст остварен је код трошкова бруто зарада и трошкова производних услуга, док је највеће смањење

остварено на позицији Остали нематеријални трошкови пословања. Највеће учешће у укупним трошковима од 44,9% имају трошкови зарада (бруто), затим трошкови производних услуга од 19,6% и трошкови рекламе и пропаганде од 8,4%.

3.6.2. Преглед трошкова спровођења осигурања умањених за провизију од реосигурања и ретроцесија

(у 000)

Опис	I-XII 2023.	I-XII 2024.	Остварење I-XII 2024/2023.
1	2	3	4(3/2)
ТРОШКОВИ ПРИБАВЕ	8.080.357	8.700.208	107,7
ТРОШКОВИ УПРАВЕ	2.485.199	2.526.841	101,7
ОСТАЛИ ТСО	6.012	5.591	93,0
ПРОВИЗИЈА ОД РЕОСИГУРАЊА И РЕТРОЦЕСИЈА	973.703	279.220	28,7
УКУПНИ ТСО УМАЊЕНИ ЗА ПРОВИЗИЈЕ ОД РЕОСИГУРАЊА И РЕТРОЦЕСИЈА	9.597.865	10.953.420	114,1

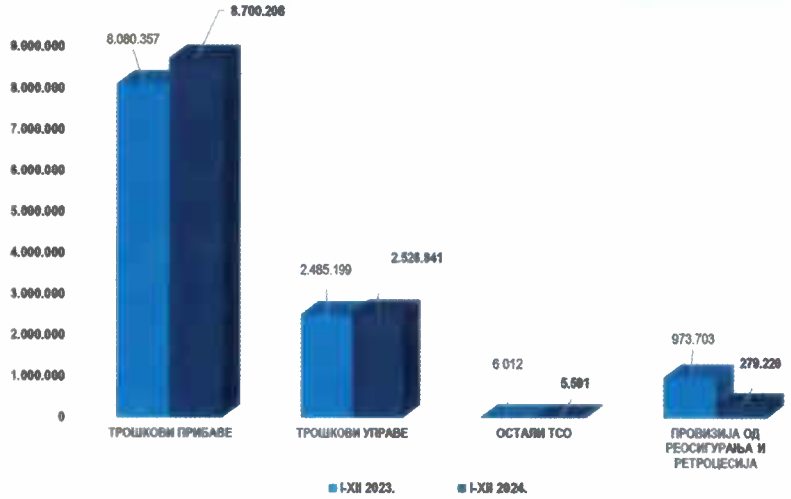

Трошкови спровођења осигурања умањени за провизију од реосигурања и ретроцесија износе 10.953.420 хиљада динара и већи су за 14,1% у односу на исти период прошле године. Највећи номинални раст остварен је код трошкова прибаве за 619.851 хиљаду динару и трошкова управе за 41.642 хиљаде динара, док су провизије од реосигурања и ретроцесија ниже за 694.483 хиљаде динара.

3.6.3. Преглед трошкова спровођења осигурања

Трошкови спровођења осигурања износе 11.232.640 хиљада днинара и виши су у односу на исти период прошле године за 6,3% односно за 661.072 хиљада динара, када су износили 10.571.568 хиљада динара. Остали ТСО бележе благи пад у односу на исти период прошле године, док трошкови управе и трошкови прибаве бележе раст и поред разграничења које је утицало на њихово смањење.

(у 000)

Опис	I-XII 2023.	I-XII 2024.	Остварење I-XII 2024/2023.
1	2	3	4(3/2)
ТРОШКОВИ ПРИБАВЕ пре разграничења	8.399.815	8.915.024	106,1
РАЗГРАНИЧЕЊЕ ТРОШКОВА ПРИБАВЕ	-319.458	-214.816	67,2
ТРОШКОВИ ПРИБАВЕ после разграничења	8.080.357	8.700.208	107,7
ТРОШКОВИ УПРАВЕ	2.485.199	2.526.841	101,7
ОСТАЛИ ТСО	6.012	5.591	93,0
УКУПНИ ТСО	10.571.568	11.232.640	106,3

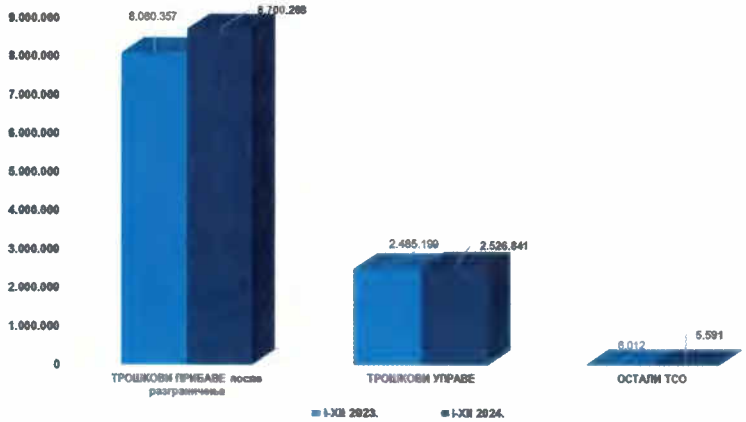

4. БИЛАНС СТАЊА НА ДАН 31. ДЕЦЕМБРА 2024. ГОДИНЕ

4.1. Структура активе

(у 000)

АКТИВА		Стање на дан 31.12.2023.		Стање на дан 31.12.2024.		Индекс 2024/2023
		Износ	%	Износ	%	
A	СТАЛНА ИМОВИНА	14.978.487	21,4	16.531.232	20,7	110,4
1	Некретнине, постројења, опрема, нематеријална улагања и софтвер	12.794.264	18,3	14.179.166	17,7	110,8
2	Дугорочни финансијски пласмани	2.051.568	2,9	2.168.772	2,7	105,7
3	Остала дугорочна средства	132.655	0,2	183.294	0,2	138,2
B	ОБРТНА ИМОВИНА	55.077.762	78,6	63.422.977	79,3	115,2
4	Залихе	47.097	0,1	47.129	0,1	100,1
5	Потраживања	8.938.873	12,8	10.013.499	12,5	112,0
6	Краткорочни финансијски пласмани	35.007.155	50,0	40.369.413	51,3	117,1
7	Готовина и готовински еквиваленти	2.611.636	3,7	2.252.261	2,8	86,2
8	Остала имовина	8.473.001	12,1	10.120.476	12,7	119,4
	УКУПНА АКТИВА	70.056.249	100,0	79.954.209	100,0	114,1

Структура активе са стањем на дан 31.децембар 2024. године

На дан 31. децембра 2024. године укупна имовина Компаније износи 79.954.209 хиљада динара, што представља повећање од 14,1% у односу на крај 2023. године.

У структури имовине највеће учешће имају краткорочни финансијски пласмани чији је удео 51,3%, затим нематеријална улагања, некретнине, постројења, опрема и софтвер и остала права са 17,7%, остала имовина са 12,7%, потраживања са 12,5%, готовина и готовински еквиваленти са 2,8% и дугорочни финансијски пласмани са 2,7%.

4.1.1. Преглед потраживања на дан 31. децембра 2024. године

(у 000)

Потраживања по основу:	31. децембар 2023.			31. децембар 2024.		
	Бруто	Исправка	Нето	Бруто	Исправка	Нето
Премије животних осигурања	880.848	(170.200)	710.648	1.108.940	(200.461)	908.479
Премије неживотних осигурања	8.703.423	(2.584.092)	6.119.331	9.953.807	(2.626.781)	7.327.026
Премије саосигурања	540.473	(15.456)	525.017	458.105	(12.499)	445.606
Учешћа у накнади штета у земљи	397.639	(53.728)	343.911	263.459	(1.515)	261.944
Провизије из послова саосигурања и реосигурања	208.665	-	208.665	71.486	-	71.486
Права на регрес у земљи	1.835.312	(1.610.437)	224.875	1.813.152	(1.628.292)	184.860
Права на регрес у иностранству	603	(603)	-	603	(603)	-
Услужна ликвидација и исплата штета	34.268	(21.280)	12.988	31.167	(19.095)	12.072
Дати аванси за штете из осигурања и остали дати аванси	468.132	(162.488)	305.644	443.635	(74.072)	369.563
Потраживања од повезаних правних лица	4.668	(4.668)	-	13.018	(12.207)	811
Потраживања за остале камате	57.943	(57.943)	-	58.207	(58.207)	-
Потраживања од запослених	86.366	(2.127)	84.239	78.104	(1.875)	76.229
Остала потраживања	2.658.739	(2.255.184)	403.555	2.537.717	(2.182.294)	355.423
Укупно	15.877.679	(6.938.206)	8.939.473	18.631.400	(8.817.901)	10.013.499

4.2. Структура пасиве

(у 000)

	ПАСИВА	Стање на дан 31.12.2023.	Стање на дан 31.12.2024.		структура у на дан 31.12.2024. %	Промена 2024/2023
			План	Остварење		
А	КАПИТАЛ И РЕЗЕРВЕ	18.610.407	20.405.344	22.172.031	27,7	119,1
Б	РЕЗЕРВИСАЊА И ОБАВЕЗЕ	51.445.842	54.797.426	57.782.178	72,3	112,3
1.	Дугорочна резервисања	7.467.097	7.566.310	8.032.500	10,0	107,6
2.	Дугорочна обавезе	369.608	134.383	241.131	0,3	65,2
3.	Краткорочне обавезе	4.563.605	6.083.241	4.985.937	6,2	109,2
4.	Преносна премија	17.876.871	19.357.024	20.562.129	25,7	115,0
5.	Резервисане штете	18.893.107	19.886.175	21.679.590	27,1	114,7
6.	Остале обавезе и ПВР	2.275.554	1.770.293	2.281.121	2,9	100,2
	УКУПНА ПАСИВА	70.056.249	75.202.770	79.954.209	100,0	114,1

Структура пасиве са стањем на дан 31.децембар 2024. године

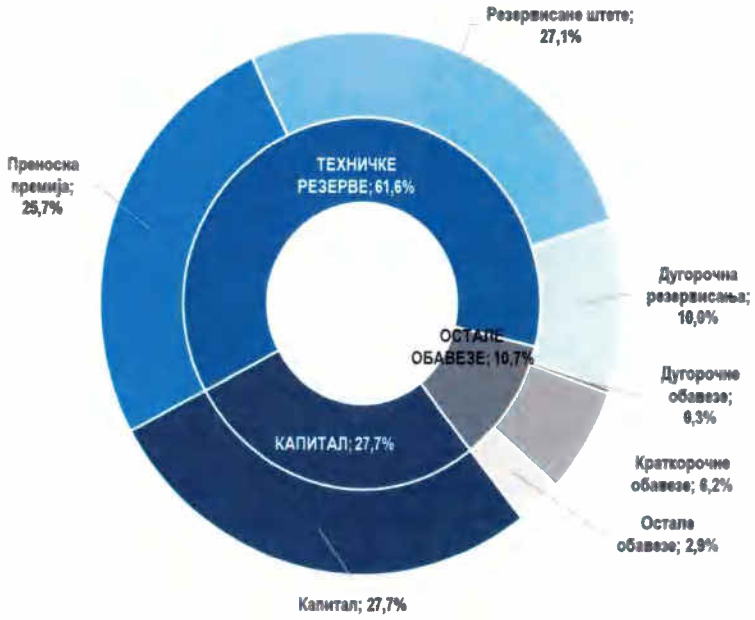

4.2.1. Структура капитала

(у 000)

Р.бр.	Структура капитала	31.12.2023.	31.12.2024.	Учешће 31.12.2024.
1.	Основни и остали капитал	10.034.781	10.034.781	45,3%
2.	Ревалоризационе резерве	3.172.448	3.093.699	14,0%
3.	Нереализовани добици и губици	-859.224	438.707	2,0%
4.	Нераспоређена добит	6.262.402	8.604.844	38,8%
	УКУПНО	18.610.407	22.172.031	100,00%

Основни и остали капитал се састоји од акцијског капитала у укупном износу од 9.903.360 хиљада динара и удела и осталог капитала у укупном износу од 131.421 хиљаду динара. Целокупан основни акцијски капитал Компаније у висини од 9.903.359.704 динара је подељен на 15.189.202 обичне акције и све су укључене у трговање на „*опен маркет*“ Београдске берзе а.д. Београд.

Права и обавезе која произилазе из власништва над акцијама Компаније су дефинисана Статутом и Законом о привредним друштвима. Не постоје ограничења преноса акција Компаније.

Не постоје акционари са специјалним контролним правима. Република Србија као највећи акционар поседује 76,70% акција са правом гласа.

Не постоје случајеви у којима запослени који су истовремено и акционари Компаније не могу директно да остварују право гласа.

Компанија нема сазнања о постојању акционарских споразума који могу имати за последицу ограничење преноса акција и/или гласачких права.

Структура акционара Компаније на дан 31. децембра 2024. године

Р.бр.	Акционар	31. децембар 2024.		
		% учешћа	Број акција	у динарима
1	Република Србија, Влада	76,70%	11.650.612	7.596.199.024
2	Акционарски фонд а.д. Београд	3,61%	548.239	357.451.828
3	Tesla Capital a.d. Beograd -ZBIRNI RAČUN	1,36%	206.737	134.792.524
4	Tezoro broker a.d. -zbirni račun	1,28%	193.684	126.281.968
5	Tandem financial a.d. Novi Sad -zr.	1,05%	159.247	103.829.044
6	Радовић Радиша	0,33%	50.000	32.600.000
7	Радовић Славиша	0,20%	30.433	19.842.316
8	BDD M&V INVESTMENTS AD Beograd -ZR	0,19%	28.296	18.448.992
9	Кукрика Славко	0,18%	28.000	18.256.000
10	NLB KOMERCIJALNA BANKA AD Beograd	0,17%	26.207	17.086.964
11	Адамов Предраг	0,16%	24.053	15.682.556
12	Милатовић Бранко	0,13%	19.000	12.388.000
13	Утма комерц доо	0,12%	17.493	11.405.436
14	Остала правна лица	0,94%	142.640	93.001.280
15	Остала физичка лица	13,23%	2.009.859	1.310.428.068
16	Кастоди и збирни рачун	0,36%	54.702	35.665.704
Укупно		100,00%	15.189.202	9.903.359.704

Компанија је на основу Одлуке Скупштине акционара која је одржана дана 25. априла 2024. године, донела Одлуку о расподели добити за 2023. годину и исплати дивиденде.

Добит Компаније по основу неживотних осигурања у износу од 1.568.650.842,07 динара распоређен је на следећи начин:

- за исплату дивиденде акционарима Компаније у укупном бруто износу од 784.370.391,28 динара,
- преостали део добити у износу од 784.280.450,79 динара задржан је као нераспоређена добит.

Добит Компаније по основу животних осигурања у износу од 364.516.026,45 динара распоређена је на покриће губитка животних осигурања из ранијих година.

Дивиденда у бруто износу 51,64 динара по акцији је исплаћена акционарима Компаније дана 05. јула 2024. године на следећи начин:

- Републици Србији дивиденда је исплаћена директном уплатом на рачун буџета, у складу са инструкцијама Управе за трезор;
- свим осталим акционарима Компаније дивиденда је уплаћена преко Централног регистра хартија од вредности, односно на новчане рачуне преко чланова Централног регистра хартија од вредности код којих акционари имају отворене власничке рачуне хартија од вредности.

Компанија нема стечене сопствене акције.

Подаци о директним или индиректним учешћима у основном капиталу подређених друштава на дан 31. децембар 2024. године

Назив емитента	Стање на дан 31.12.2024.	
	Директно учешће у капиталу	Индиректно учешће у капиталу
	% учешћа	% учешћа
„Дунав Ре“	87,12%	87,12%
„Дунав ауто“	100,00%	100,00%
„Дунав“ ДЗУ добровољним пензијским фондом	100,00%	100,00%
„Dunav Stockbroker“	100,00%	100,00%
„Дунав осигурање“ Бања Лука	8,40%	89,94%
„Дунав ауто“ Бања Лука	-	89,94%
„Дунав ауто логистика“	-	100,00%

4.2.2. Структура обавеза

(у 000)

Р.бр.	Структура обавеза	31.12.2023.	31.12.2024.	Остварење 2024 / 2023
1.	Дугорочна резервисања	7.467.097	8.032.500	107,6
2.	Дугорочне обавезе	369.608	241.131	65,2
3	Одложене пореске обавезе	468.941	470.304	100,3
4	Краткорочне обавезе	4.563.605	4.985.607	109,2
5	Пасивна временска разграничења	19.683.484	22.372.946	113,7
6	Резервисане штете	18.893.107	21.679.690	114,7
	УКУПНО	51.445.842	57.782.178	112,3

Структура резервисаних штета по врстама осигурања

(у 000)

	ВРСТА ОСИГУРАЊА	31.12.2023.	31.12.2024.	Остварење 2024. / 2023.
	1	2	3	4(3/2)
01	ОСИГУРАЊЕ ОД ПОСЛЕДИЦА НЕЗГОДЕ	418.850	473.247	113,0
02	ДОБРОВОЉНО ЗДРАВСТВЕНО ОСИГУРАЊЕ	432.384	533.648	123,4
03	ОСИГУРАЊЕ МОТОРНИХ ВОЗИЛА	1.321.941	1.535.550	116,2
04	ОСИГУРАЊЕ ШИНСКИХ ВОЗИЛА	38.622	32.900	85,2
05	ОСИГУРАЊЕ ВАЗДУХОПЛОВА	91.507	112.883	123,4
06	ОСИГУРАЊЕ ПЛОВНИХ ОБЈЕКАТА	12.998	14.743	113,4
07	ОСИГУРАЊЕ РОБЕ У ПРЕВОЗУ	704.903	743.791	105,5
08	ОСИГУРАЊЕ ИМОВИНЕ ОД ПОЖАРА И ДР. ОПАСНОСТИ	1.467.265	1.309.607	89,3
09	ОСТАЛА ОСИГУРАЊА ИМОВИНЕ	2.734.732	2.973.970	108,7
10	ОСИГ. ОД ОДГОВ. ЗБОГ УПОТРЕБЕ МОТОРНИХ ВОЗИЛА	9.972.767	12.062.441	121,0
11	ОСИГ. ОД ОДГОВ. ЗБОГ УПОТРЕБЕ ВАЗДУХОПЛОВА	638	324	50,8
12	ОСИГ. ОД ОДГОВ. ЗБОГ УПОТРЕБЕ ПЛОВНИХ ОБЈЕКАТА	2.322	4.588	197,6
13	ОСИГУРАЊЕ ОД ОПШТЕ ОДГОВОРНОСТИ	678.217	837.418	123,5
14	ОСИГУРАЊЕ КРЕДИТА	33.046	37.412	113,2
15	ОСИГУРАЊЕ ЈЕМСТВА	106.044	12.485	11,8
16	ОСИГУРАЊЕ ФИНАНСИЈСКИХ ГУБИТАКА	152.004	137.440	90,4
18	ОСИГУРАЊЕ ПОМОЋИ НА ПУТОВАЊУ	129.894	160.682	123,7
	УКУПНО - НЕЖИВОТНА ОСИГУРАЊА	18.298.135	20.983.268	114,7
20	ОСИГУРАЊЕ ЖИВОТА	544.071	645.032	118,6
22	ДОПУНСКО ОСИГУРАЊЕ УЗ ОСИГ. ЖИВОТА	50.901	51.389	101,0
	УКУПНО - ЖИВОТНА ОСИГУРАЊА	594.972	696.422	117,1
	УКУПНО	18.893.107	21.679.690	114,7

Структура преносне премије по врстама осигурања

(у 000)

	ВРСТА ОСИГУРАЊА	31.12.2023.	31.12.2024.	Остварење 2024. / 2023.
	1	2	3	4(3/2)
01	ОСИГУРАЊЕ ОД ПОСЛЕДИЦА НЕЗГОДЕ	419.480	471.138	112,3
02	ДОБРОВОЉНО ЗДРАВСТВЕНО ОСИГУРАЊЕ	901.701	702.307	77,9
03	ОСИГУРАЊЕ МОТОРНИХ ВОЗИЛА	2.306.899	2.633.803	114,2
04	ОСИГУРАЊЕ ШИНСКИХ ВОЗИЛА	47.220	48.864	103,5
05	ОСИГУРАЊЕ ВАЗДУХОПЛОВА	309.543	324.690	104,9
06	ОСИГУРАЊЕ ПЛОВНИХ ОБЈЕКАТА	42.688	47.629	111,6
07	ОСИГУРАЊЕ РОБЕ У ПРЕВОЗУ	27.032	47.423	175,4
08	ОСИГУРАЊЕ ИМОВИНЕ ОД ПОЖАРА И ДР. ОПАСНОСТИ	1.627.140	1.867.208	114,8
09	ОСТАЛА ОСИГУРАЊА ИМОВИНЕ	2.706.518	3.724.359	137,6
10	ОСИГ. ОД ОДГОВ. ЗБОГ УПОТРЕБЕ МОТОРНИХ ВОЗИЛА	7.475.684	8.336.223	111,5
11	ОСИГ. ОД ОДГОВ. ЗБОГ УПОТРЕБЕ ВАЗДУХОПЛОВА	138.852	126.958	91,4
12	ОСИГ. ОД ОДГОВ. ЗБОГ УПОТРЕБЕ ПЛОВНИХ ОБЈЕКАТА	53.244	61.632	115,8
13	ОСИГУРАЊЕ ОД ОПШТЕ ОДГОВОРНОСТИ	623.453	736.393	118,1
14	ОСИГУРАЊЕ КРЕДИТА	1.399	1.502	107,3
15	ОСИГУРАЊЕ ЈЕМСТВА	109.983	167.667	152,4
16	ОСИГУРАЊЕ ФИНАНСИЈСКИХ ГУБИТАКА	105.544	139.097	131,8
18	ОСИГУРАЊЕ ПОМОЋИ НА ПУТОВАЊУ	85.729	94.527	110,3
	УКУПНО - НЕЖИВОТНА ОСИГУРАЊА	16.982.111	19.531.420	115,0
20	ОСИГУРАЊЕ ЖИВОТА	885.710	1.019.822	115,1
22	ДОПУНСКО ОСИГУРАЊЕ УЗ ОСИГ. ЖИВОТА	9.051	10.887	120,3
	УКУПНО - ЖИВОТНА ОСИГУРАЊА	894.760	1.030.709	115,2
	УКУПНО	17.876.871	20.562.129	115,0

4.2.3. Структура техничких резерви

(у 000)

ТЕХНИЧКЕ РЕЗЕРВЕ	31.12.2023.	31.12.2024.	Нето промена
Преносна премија осигурања	17.876.871	20.562.129	**2.685.258**
Резервисане штете	18.893.107	21.679.690	**2.786.583**
РЗИР	134.766	137.965	**3.199**
Математичка резерва	5.824.741	6.066.179	**241.438**
Остале техничке резерве	835.160	767.106	**-68.054**
Техничке резерве укупно	**43.564.645**	**49.213.069**	**5.648.424**
Техничке резерве са/реосигурања	**4.567.959**	**5.768.357**	**1.200.398**
Техничке резерве у самопридржају	**38.996.686**	**43.444.712**	**4.448.026**

Кретање техничких резерви у 2024. години

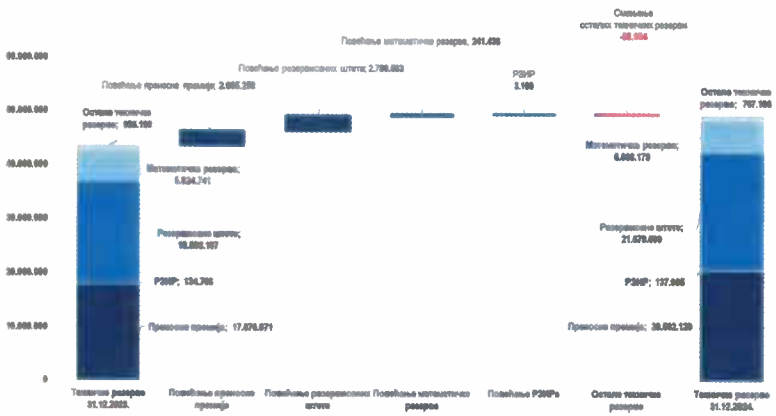

Током 2024. године остварен је раст техничких резерви у самопридржају од 4.448.026 хиљада динара.

Раст је највећим делом последица раста скоро свих категорија које улазе у структуру техничких резерви.

5. ИНВЕСТИРАЊЕ СРЕДСТАВА ОСИГУРАЊА У 2024. ГОДИНИ

5.1. Структура инвестиционе активе

Вредност инвестиционе активе на дан 31. децембра 2024. године износи 47.710.513 хиљада динара и већа је за 5.731.988 хиљада динара у односу на крај 2023. године.

(у 000)

ИНВЕСТИЦИОНА АКТИВА	31.12.2023.	Учешће 31.12.2023.	31.12.2024.	Учешће 31.12.2024.	Промена 2024/2023	2024/2023 у %
Инвестиционе некретнине	2.547.333	6,1	2.604.274	5,5	56.941	102,2%
Државне ХоВ	28.720.722	68,4	32.403.646	67,9	3.682.924	112,8%
Акције	2.337.206	5,6	2.434.919	5,1	97.713	104,2%
Орочени депозити	5.761.627	13,7	8.015.413	16,8	2.253.786	139,1%
Готовина	2.611.636	6,2	2.252.261	4,7	-359.375	86,2%
УКУПНО	**41.978.525**	**100,0**	**47.710.513**	**100,0**	**5.731.988**	**113,7%**

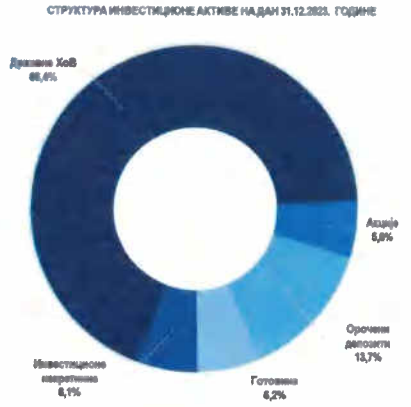

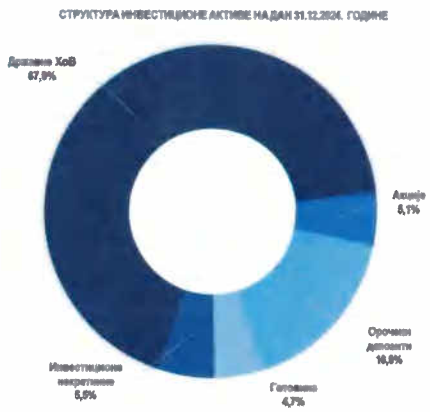

У структури инвестиционе активе на дан 31.12.2024. године, највећи удео се односи на државне хартије од вредности у износу од 67,9% и орочене депозите у износу од 16,8%.

Током 2024. године, посматрано у односу на крај 2023. године, дошло је до раста вредности свих облика инвестиционе активе, осим готовине.

Ефекти на повећање инвестиционе активе

На остала смањења највећим делом су утицала: нето улагања у основна средства у укупном износу од 1.512.520 хиљада динара, повећања нереализованог добитка од процене ХОВ које се вреднују по фер вредности кроз остали резултат у износу од 1.297.931 хиљаду динара, исплаћене дивиденде у износу од 789.258 хиљада динара.

5.2. Резултат из инвестиционе активности

Компанија је у периоду од 1. јануара до 31. децембра 2024. године, по основу инвестирања средстава осигурања, остварила добитак у укупном износу од 2.342.978 хиљада динара.

(у 000)

РЕЗУЛТАТ ИЗ ИНВЕСТИЦИОНЕ АКТИВНОСТИ	I-XII 2023	I-XII 2024	Остварење I-XII 2024/2023
1	2	3	4(3/2)
НЕТО ПРИХОДИ ОД ИНВЕСТИРАЊА СРЕДСТАВА ОСИГУРАЊА	2.247.756	2.342.978	104,2
Нето приходи од зависних и придружених правних лица и од заједничких подухвата	363.040	444.297	122,4
Нето приходи од улагања у непокретности	419.213	119.570	28,6
Нето приходи од закупнина инвестиционих некретнина	65.925	80.920	122,7
Нето приходи од усклађивања вредности инвестиц. некретнина	16.604	38.402	231,3
Нето приходи од продаје непокретности (дезинвестирања)	336.684	648	0,2
Нето приходи од камата	1.512.530	1.752.238	115,8
Нето приходи од усклађ.вред. фин. сред. која се исказују по фер вред. кроз биланс успеха	-9.846	52.156	-631,3
Добици од продаје хартија од вредности	101	0	-
Курсне разлике из активности инвестирања	-4.122	-844	20,5
Остали приходи по основу инвестиционе активности	-33.160	-34.839	105,1

Резултат из инвестиционе активности у 2024. години у односу на 2023. годину већи је за 95.222 хиљаде динаре, односно 4,2%.

Највећи раст остварен је у оквиру позиције нето приходи од камата који обухватају камату на државне ХОВ, орочене депозите и готовину. Нето приходи од зависних и придружених правних лица и од заједничких подухвата обухватају дивиденду контролисаних друштава Дунав ДПФ (101.823 хиљада динара) и Дунав РЕ (317.055 хиљада динара), друштва НИС а.д. (25.333 хиљаде динара) и друштва Металац а.д. (85 хиљада динара).

5.3.Покриће техничких резерви

Компанија је обезбедила потпуну покривеност техничких резерви прописаним облицима улагања у складу са Законом о осигурању и Одлуком о инвестирању.

Покриће техничких резерви у 2023. и 2024. години

(у 000)

Облици имовине за покриће техничких резерви животних осигурања	31.12.2023.	% учешћа 2023.	31.12.2024.	% учешћа 31.12.2024.
Хартије од вредности осталих правних лица којима се тргује	102.503	1,36%	**95.181**	1,2%
Хартије од вредности које је издала Република Србија	6.614.723	87,71%	**7.485.396**	91,1%
Депозити код банака са седиштем у земљи	503.228	6,67%	**315.250**	3,8%
Инвестиционе некретнине	136.544	1,81%	**124.408**	1,5%
Средства у благајни и на пословним рачунима код банака у Републици Србији	147.229	1,95%	**162.244**	2,0%
Преносна премија реосигурања и саосигурања	26.854	0,36%	**19.898**	0,2%
Резервисане штете реосигуравача и саосигуравача	336	0,00%	**1.225**	0,0%
Математичка резерва реосигуравача	10.074	0,13%	**11.337**	0,1%
Укупно	7.541.491	100,00%	8.214.939	100,0%

(у 000)

Облици имовине за покриће техничких резерви неживотних осигурања	31.12.2023.	% учешћа 2023.	31.12.2024.	% учешћа 31.12.2024.
Хартије од вредности осталих правних лица којима се тргује	221.779	0,62%	**206.813**	0,5%
Хартије од вредности које је издала Република Србија	22.105.999	61,37%	**24.918.250**	60,8%
Депозити код банака са седиштем у земљи	4.726.776	13,12%	**6.196.963**	15,1%
Инвестиционе некретнине	1.039.987	2,89%	**1.163.015**	2,8%
Средства у благајни и на пословним рачунима код банака у Републици Србији	2.276.815	6,32%	**1.793.984**	4,4%
Резерве за преносне премије које падају на терет саосигуравача, реосигуравача	2.048.095	5,69%	**3.007.679**	7,3%
Резервисане штете које падају на терет саосигуравача, реосигуравача	2.482.600	6,89%	**2.728.218**	6,7%
Потраживања за недоспеле премије	1.121.102	3,11%	**983.208**	2,4%
Укупно	36.023.154	100,00%	40.998.130	100,0%

У структури покрића техничких резерви животних осигурања највеће учешће остварују државне хартије од вредности од 91,1% и депозити код банака са седиштем у земљи од 3,8%.

У структури покрића техничких резерви неживотних осигурања највеће учешће остварују државне хартије од вредности учествују са 60,8% и депозити код банака са седиштем у земљи са 15,1%.

6. ГАРАНТНА РЕЗЕРВА И АДЕКВАТНОСТ КАПИТАЛА

Гарантна резерва и адекватност капитала у 2023. и 2024. години

Гарантна резерва Компаније на дан 31. децембра 2024. године износи 17.226.951 хиљада динара, од чега се на гарантну резерву животних осигурања односи 2.517.615 хиљада динара, а неживотних осигурања 14.709.336 хиљада динара.

Захтевана маргина солвентности на дан 31. децембра 2024. године износи 6.343.348 хиљада динара, и то животних осигурања 532.162 хиљаде динара и 5.811.186 хиљада динара неживотних осигурања.

Однос гарантне резерве и маргине солвентности на дан 31. децембра 2024.износи 2,72.

7. ОБАВЕЗНО ОСИГУРАЊЕ ВЛАСНИКА МОТОРНИХ ВОЗИЛА ОД ОДГОВОРНОСТИ ЗА ШТЕТУ ПРИЧИЊЕНУ ТРЕЋИМ ЛИЦИМА

Осигурање аутоодговорности (АО) представља најпрофитабилнију врсту осигурања у портфолиу Компаније.

Укупна бруто премија остварена у периоду I-XII 2024. године износила је 15.631.022 хиљаде динара, и већа је за 10,2% односно 1.451.667 хиљада динара, у односу на прошлу годину. Режијски додатак код ове врсте осигурања у периоду I-XII 2024. године износио је 2.837.186 хиљада динара, док је у истом периоду прошле године износио 2.371.954 хиљаде динара.

Укупан број закључених полиса ове врсте осигурања у периоду I-XII 2024. године износио је 922.395.

Ликвидиране штете код ове врсте осигурања остварене у посматраном периоду износе 6.491.026 хиљада динара и веће су за 1.078.214 хиљада динара у односу на прошлу годину, услед високих цена резервних делова и радног сата.

Резервисане штете у периоду I-XII 2024. године веће су 2.088.570 хиљада динара, док су резерве за преносне премије веће за 860.538 хиљада динара.

Допринос Гарантном фонду осигурања у периоду I-XII 2024. године остварен је у износу од 230.924 хиљаде динара, док је у истом периоду прошле године износио 215.790 хиљада динара.

Допринос надлежном фонду здравственог осигурања у периоду I-XII 2024. године остварен је у износу од 762.980 хиљада динара, док је у истом периоду прошле године износио 692.160 хиљада динара.

Допринос за превентиву у периоду I-XII 2024. године остварен је у износу од 290.159 хиљада динара, док је у истом периоду прошле године износио 255.217 хиљада динара.

Биланс успеха за групу 10 - Осигурање од одговорности због употребе моторних возила

(у 000)

Позиција	I-XII 2023.	I-XII 2024.	Остварење 2024 / 2023
1	2	3	4 (3/2)
ПОСЛОВНИ (ФУНКЦИОНАЛНИ) ПРИХОДИ	11.864.950	14.857.299	125,2
Приходи од премија осигурања и саосигурања	11.632.384	14.013.053	125,6
Приходи од послова непосредно повезаних са пословима осигурања	185.026	195.274	105,5
Остали пословни приходи	47.540	48.072	101,1
ПОСЛОВНИ (ФУНКЦИОНАЛНИ) РАСХОДИ	6.831.989	10.036.305	146,9
Расходи за дугорочна резервисања и функционалне доприносе	1.163.167	1.284.063	110,4
Расходи накнада штета и уговорених износа	5.227.359	6.999.986	133,9
Резервисане штете - повећање	701.495	2.088.570	297,7
Приходи по основу регреса и продаје осигураних оштећених ствари	295.893	368.244	124,5
Расходи за бонусе и попусте	35.861	31.930	89,0
ДОБИТ - БРУТО ПОСЛОВНИ РЕЗУЛТАТ	5.032.961	4.820.994	95,8
ДОБИТАК ИЗ ИНВЕСТИЦИОНЕ АКТИВНОСТИ	230.432	144.351	62,6
ТРОШКОВИ СПРОВОЂЕЊА ОСИГУРАЊА УМАЊЕНИ ЗА ПРОВИЗИЈУ ОД РЕОСИГУРАЊА И РЕТРОЦЕСИЈА	2.992.932	3.391.764	113,3
ПОСЛОВНА ДОБИТ - НЕТО ПОСЛОВНИ РЕЗУЛТАТ	2.270.461	1.573.581	69,3
ФИНАНСИЈСКИ ПРИХОДИ	48.098	49.559	103,0
ФИНАНСИЈСКИ РАСХОДИ	2.172	4.466	205,6
ПРИХОДИ ОД УСКЛАЂИВАЊА ВРЕДНОСТИ ПОТРАЖИВАЊА И ДРУГЕ ИМОВИНЕ КОЈА СЛУЖИ ЗА ОБАВЉАЊЕ ДЕЛАТНОСТИ	193.172	464.744	240,6
РАСХОДИ ПО ОСНОВУ ОБЕЗВРЕЂЕЊА ПОТРАЖИВАЊА И ДРУГЕ ИМОВИНЕ КОЈА СЛУЖИ ЗА ОБАВЉАЊЕ ДЕЛАТНОСТИ	319.113	564.793	177,0
ОСТАЛИ ПРИХОДИ	16.354	13.159	80,5
ОСТАЛИ РАСХОДИ	24.837	9.076	36,5
ДОБИТАК ПРЕ ОПОРЕЗИВАЊА	2.181.963	1.522.708	69,8
НЕТО ГУБИТАК ПОСЛОВАЊА КОЈЕ СЕ ОБУСТАВЉА, НЕГАТИВНИ ЕФЕКТИ ПРОМЕНЕ РАЧ. ПОЛИТИКА И ИСПРАВКИ ГРЕШАКА ИЗ РАНИЈИХ ПЕРИОДА	5.380	1.718	31,9
НЕТО ДОБИТАК	2.176.583	1.520.990	69,9

Трошкови спровођења осигурања умањени за провизију од реосигурања и ретроцесија аутоодговорности износе 3.391.764 хиљаде динара и у односу на

прошлу годину виши су за 13,3% односно за 398.832 хиљаде динара. Трошкови провизија за продају полиса износили су 322.477 хиљада динара, док су у прошлој години износили 328.717 хиљада динара.

Трошкови спровођења осигурања износе 3.392.565 хиљада динара и нижи су за 7,7% односно за 281.356 хиљада динара у односу на прошлу годину када су износили 3.673.921 хиљаду динара. Учешће ТСО-а у фактурисаној премији износи 21,5% пре разграничења, односно 21,7% после разграничења.

Приходи по основу регреса и продаје осигураних оштећених ствари износе 368.244 хиљаде динара, док су у истом периоду прошле године износили 295.893 хиљаде динара.

Нето добитак остварен у периоду I-XII 2024. године износио је 1.520.990 хиљада динара и мањи је за 30,1% у односу на добитак остварен у истом периоду прошле године.

8. ПОСЛОВИ СА ПОВЕЗАНИМ ЛИЦИМА

Учешће Компаније у капиталу зависних правних лица на дан 31. децембра 2024. године износи 2.082.857 хиљада динара и већа је за 120.000 хиљада динара у односу на 31. децембар 2023. године.

Учешћа у капиталу зависних правних лица у 2023. и 2024. години

(у 000)

Назив емитента	Стање на дан 31.12.2023.		Стање на дан 31.12.2024.		Нето промена у РСД
	Износ	% учешћа	Износ	% учешћа	
Дунав турист д.о.о. Београд	0	98,31%	-	-	-
Дунав осигурање а.д. Бања Лука	58.589	8,40%	58.589	8,40%	-
Дунав Ре а.д.о. Београд	668.786	87,12%	668.786	87,12%	-
Дунав Стокброкер а.д. Београд	686.945	100,00%	686.945	100,00%	-
Дунав ауто д.о.о. Београд	319.067	100,00%	439.067	100,00%	120.000
Дунав друштво за управљање ДПФ Београд	229.470	100,00%	229.470	100,00%	-
Укупно	1.962.857		2.082.857		120.000

Компанија је у периоду од I-XII 2024. године остварила приносе од дивиденди од два повезана правна лица у укупном износу од 418.878 хиљада динара и то:

- "Дунав" друштво за управљање добровољним пензијским фондом а.д. Београд у укупном износу од 101.823 хиљаде динара и
- "Дунав" РЕ а.д.о. Београд у укупном износу 317.055 хиљада динара.

У складу са Решењем Агенције за привредне регистре број БД 40619/2024 од 10. маја 2024. године брисан је из Регистра привредних субјеката "Дунав турист" д.о.о. Златибор - у ликвидацији, те је Компанија под истим датумом у књигама искњижила учешће у капиталу друштва чија је књиговодствена вредност била нула.

У складу са Одлукама И бр. 134/24 од 23. фебруара 2024.године, Н број 26/24 од 26. фебруара 2024. године и Н број 53/24 од 12. априла 2024.године, дана 15. маја 2024. године извршена је докапитализација друштва "Дунав ауто" д.о.о. Београд у износу од 120.000 хиљада динара.

9. РИЗИЦИ ПОСЛОВАЊА

Оквир за успостављање система управљања ризицима поред Закона о осигурању и Одлуке о систему управљања у друштву за осигурање/реосигурање Народне банке Србије, представљају и интерна компанијска акта и то: Стратегија управљања ризицима Компаније „Дунав осигурање" а.д.о. и Поступак управљање ризицима. Стратегијом је дефинисано управљање ризицима, спремност за преузимање ризика и политике управљања ризицима у Компанији и њу доноси Надзорни одбор Компаније као део пословне стратегије, односно саставни део пословног плана Компаније. Поступак управљање ризицима ближе дефинише процедуре управљања ризицима и начин организације послова везаних за управљање ризицима, као и међусобну зависност различитих организационих делова у том процесу.

Надлежност и одговорности Надзорног одбора и Извршног одбора уређене су Законом о осигурању, подзаконским актима Народне банке Србије и Статутом Компаније.

За спровођење система интерних контрола и система управљања ризицима одговорни су сви запослени у Компанији, који су дужни да се при обављању својих послова придржавају Стратегије управљања ризицима, правила и процедура којима се уређује спровођење система интерних контрола и управљање ризицима у Компанији.

Надлежности и одговорности запослених у Компанији као и руководилаца организационих јединица одређени су Стратегијом управљања ризицима, Правилником о организацији и систематизацији послова у Компанији „Дунав осигурање" а.д.о. и Правилником о систему интерних контрола у Компанији „Дунав осигурање" а.д.о.

Компанија је у свом пословању изложена ризицима осигурања, тржишним ризицима, ризику неиспуњења обавеза друге уговорне стране, ризику ликвидности, оперативним ризицима, правним ризицима и другим значајним ризицима.

Циљеви и политике везани за управљање финансијским ризицима и изложеност

У оквиру **тржишних ризика**, посебно се управља појединачним ризицима: ризик промене каматних стопа, ризик промене цена хартија од вредности, ризик промене цена непокретности, ризик промене вредности инвестиционих јединица отворених алтернативних инвестиционих фондова, ризик приноса, девизни ризик, ризик конкуренције, ризик неадекватног прилагођавања захтевима корисника услуге осигурања, осталим тржишним ризицима у складу са природом, обимом и сложеношћу пословања Компаније.

Врши се континуирана процена могућих губитака на портфељу хартија од вредности у случају реализације ценовног, каматног и валутног ризика. Спроводе се стрес тестови по методологији прописаној од стране НБС и прати се утицај промена различитих тржишних фактора на однос гарантне резерве и захтеване маргине солвентности. Приликом инвестирања води се рачуна о задовољавајућем нивоу приноса и о ризичности улагања, поштује се Програм инвестирања, као и Инвестициона политика Компаније. Прати се валутна усклађеност финансијских средстава и обавеза, као и резултати анализе сензитивности девизних средстава на промену девизног курса.

У циљу управљања ризиком промене цена непокретности, континуирано се прибављају расположиве информације о условима на тржишту некретнина и такође се анализира утицај обезвређења некретнина на однос гарантне резерве и маргине солвентности. Периодично се врше анализе тржишне позиционираности Компаније на основу јавно доступних података, прати се понуда конкуренције, захтеви корисника услуга осигурања и прилагођавање понуде производа Компаније овим захтевима.

У оквиру **ризика неиспуњења обавеза** друге уговорне стране посебно се управља појединачним ризицима: ризик немогућности наплате инвестираних средстава, ризик немогућности наплате приноса од инвестираних средстава или закупа, ризик немогућности наплате потраживања по основу осигурања, саосигурања и реосигурања, ризик концентрације изложености другој уговорној страни и ризик улагања у повезана и придружена правна лица.

У циљу управљања **ризиком немогућности наплате потраживања** по основу осигурања поштује се Правилник о наплати премије осигурања и других потраживања, као и Правилник о начину процењивања потраживања. Анализира се учешће исправке вредности потраживања у укупној исправци

вредности, старосна структура потраживања, учешће недоспелих потраживања, као и потраживања по основу премије осигурања у укупним потраживањима и прати се тренд раста или пада укупних потраживања. Битан показатељ је и структура затворене премије, као и њен тренд раста или пада. Стално се врши анализа финансијског положаја осигураника, саосигуравача и реосигуравача, емитената хартија од вредности, процена њиховог бонитета и висине ризика пре пласмана. Такође, континуирано се врше анализе клијената са великом исправком потраживања ради предузимања хитних активности на измиривању дуга, као и даљој селекцији клијената.

Ризиком **концентрације изложености другој уговорној страни** управља се праћењем појединачних изложености инвестираних средстава Компаније преко одређеног лимита. Чињеница која значајно утиче на висину овог ризика је да је највећи део пласмана Компаније опредељен у државне хартије од вредности које се по дефиницији сматрају нискоризичним обликом улагања. Што се тиче улагања депозита код банака, Компанија орочава средства на кратак рок како би пратила показатеље пословања банака, уз уважавање ограничења износа за покриће техничких резерви.

Ризиком улагања у повезана правна лица се управља тако што се пословање повезаних правних лица држи под сталном контролом кроз учешће релевантних запослених из Компаније у органима управљања повезаних правних лица и редовног презентовања резултата пословања управи Компаније.

Ризик ликвидности обухвата појединачне ризике: ризик неадекватног управљања имовином и обавезама (ALM-Asset Liability Management), ризик погрешне процене, евидентирања, презентовања и обелодањивања вредности имовине и извора средстава друштва као и њихових прихода, расхода и резултата пословања, ризик немогућности продаје имовине друштва по књиговодственој вредности и немогућност наплате извршене продаје, ризик рочне неусклађености средстава и њихових извора, ризик немогућности измиривања обавеза по основу осигурања и другим основама, остали ризици. Компанија врши израчунавање рациа ликвидности према општеприхваћеној carmel методолигији и континуирано се прати рочна усклађеност финансијских средстава и обавеза и кретање нето прилива и нето одлива.

Ризик неадекватног управљања имовином и обавезама у директној је вези са обезбеђењем адекватности капитала у складу са прописима. Врше се квартални обрачуни гарантне резерве и захтеване маргине солвентности како би се обезбедило да њихов ниво, као и адекватност капитала обрачуната као однос гарантне резерве и захтеване маргине солвентности стално буде у складу са захтевом регулатора. Спроводе се различити стрес тестови по прописаној методолигији НБС и анализира утицај промена параметара од значаја на адекватност капитала. Такође, у току пословног планирања, узима се и пројектована солвентност како би се и у будућем периоду обезбедило профитабилно и стабилно пословање.

Адекватност капитала Друштва приказана је у следећој табели:

Позиција		31.12.2024.		
		Неживот	Живот	Укупно
1	Гарантни капитал	17.557.219	2.905.292	20.462.511
2	Гарантна резерва (расположива МС)	14.709.336	2.517.615	17.226.951
3	Маргина солвентности (захтевана МС)	5.811.186	532.162	6.343.348
4	Разлика гарантне резерве и захтеване МС (2-3)	8.898.150	1.985.453	10.883.603
5	Однос захтеване МС и гарантног капитала (3/1)	0,33	0,18	0,31
6	Износ прописан чланом 27. Закона	374.448	374.448	748.896
7	Разл. гарантног кап. и износа пропис. чл. 27 Закона (1-6>0)	17.182.771	2.530.844	19.713.615
8	Однос гарантне резерве и захтеване МС (2/3)	2,53	4,73	2,72

Ризиком немогућности измиривања обавеза по основу осигурања (непокривеност техничких резерви) управља се поштовањем законом прописаних ограничења у погледу износа и облика улагања средстава која служе за покриће техничких резерви осигурања. На месечном нивоу се ради обрачун и пројекција покрића техничких резерви. Компанија константно улаже напор на повећавању удела квалитетних средстава за покриће техничких резерви, поштују се Програм инвестирања и Инвестициона политика.

У оквиру **ризика осигурања** посебно се управља појединачним ризицима као што су: ризик неадекватно одређене премије, ризик неадекватног образовања техничких резерви, ризик осигурања који произилази из катастрофалних

догађаја, посебне ризике који произилазе из промене висине, тренда (тенденције) и волатилности (одступања од очекиваног) стопа смртности (ризик смртности и ризик дуговечности), промене висине, тренда и волатилности стопа истека, раскида, обнове и откупа уговора о осигурању (ризик истека осигурања), промене висине, тренда и волатилности стопа инвалидности и болести (ризик обољевања), промене момента настанка и учесталости осигураних случајева, као и висине исплате при настанку тих случајева, ризик неадекватне процене ризика који се преузима у осигурање, ризик неадекватног одређивања нивоа самопридржаја или преузимање ризика већих од износа самопридржаја, односно непреношење вишка ризика изнад самопридржаја у саосигурање, реосигурање, остали ризици осигурања (професионални и технички) који су у складу са природом, обимом и сложеношћу пословања Компаније.

У оквиру **оперативних ризика** прате се: ризик погрешног, неодговарајућег избора чланова Извршног одбора, Надзорног одбора и лица којима је поверено руковођење појединим пословима, ризик погрешног, неодговарајућег избора, распореда и постављења запослених у друштву (квалификационо и бројно), ризик неадекватне организације пословања друштва, ризик погрешног и економски штетног уговарања послова, ризик превара, злоупотреба и др. незаконитих активности, ризик уговарања, организовања и обављања послова супротно правилима струке осигурања, ризик одсуства система интерних контола, процедура и поступака, информатички ризик, ризици у вези односа према запосленима и безбедности на радном месту, ризик безбедности информација.

У оквиру **правних ризика** прате се: ризик налагања мера, односно изрицања казне од стране Народне банке Србије или другог надлежног органа, ризик немогућности извршења уговора (делимично или у целини), ризик могућих губитака из спорова, ризик од прања новца и финансирања тероризма, ризик неусклађених пословних аката, ризик у вези примене прописа и непримењивања прописаних процедура.

Други значајни ризици обухватају појединачне ризике: репутациони ризик, који проистиче из умањеног поверења јавности у пословање Компаније, стратешки ризик, који представља могућност настанка негативних ефеката на финансијски резултат или капитал Компаније услед непостојања одговарајућих политика и стратегија Компаније, њиховог неадекватног спровођења, као и услед промена у окружењу, односно изостанка одговарајућег реаговања на промене, ризици који настају при увођењу нових производа осигурања, укључујући и нове активности у вези са процесима и системима у Компанији, ризици по основу послова које је Компанија поверила трећим лицима, ризик едукације запослених и остали ризици који се процене као значајни.

Према степену утицаја на пословање Компаније, ризици се класификују у четири категорије: низак, средњи, висок и екстреман ризик.

Мерење, односно процена ризика, врши се кроз квалитативну и квантитативну процену идентификованих ризика и догађаја тако што се: врши обрада сваког идентификованог ризика, анализирају постојеће контролне мере у Компанији, квантификују идентификовани ризици – кад год је то могуће, предлажу додатне мере и прати спровођење свих донетих мера. Укупан компанијски ризик се израчунава на бази матричног модела који је приказан у оквиру Поступка управљање ризицима.

Кратак преглед основних ризика и њихове оцене у складу са Извештајем, приказане су у табели:

Дефинисани ризици	**Неживот**		**Живот**	
	31.12.2024.	**31.12.2023.**	**31.12.2024.**	**31.12.2023.**
Ризици осигурања	**средњи**	средњи	**средњи**	средњи
Тржишни ризици	**средњи**	висок	**средњи**	висок
Ризик неиспуњења обавеза друге уговорне стране	**средњи**	средњи	**средњи**	средњи
Ризици ликвидности	**средњи**	средњи	**средњи**	средњи
Оперативни ризици	**средњи**	средњи	**средњи**	средњи
Правни ризици	**средњи**	средњи	**низак**	низак
Други значајни ризици	**средњи**	средњи	**средњи**	средњи
Укупан компанијски ризик	**средњи**	средњи	**средњи**	средњи

Компанија, у оквиру управљања ризицима, врши сопствену процену ризика (ORSA – Own Risk and Solvency assessment) и солвентности, чији резултати се узимају у обзир при доношењу стратешких одлука, планирању пословних активности и при управљању адекватношћу капитала.

При вршењу сопствене процене ризика и солвентности, Компанија идентификује све ризике којима је изложена или би могла бити изложена у пословању краткорочно и дугорочно.

Извештај о сопственој процени ризика и солвентности Компаније са квантитативним и квалитативним резултатима процене, закључцима и описом примењених метода и претпоставки, саставни је део Годишњег извештаја о пословању.

Документован извештај о сопственој процени ризика и солвентности надлежна организациона јединица за управљање ризицима подноси члановима управе Компаније.

10. ОЧЕКИВАНИ РАЗВОЈ ДРУШТВА У НАРЕДНОМ ПЕРИОДУ

Полазећи од остварених резултата у 2024. години, оперативно пословање за 2025. годину, на нивоу Компаније, усмераваће постављени циљеви пословања и мере за њихово остварење.

Основни циљеви пословања у 2025. години су:

Раст бруто премије неживотних осигурања	6,52%
Раст бруто премије животних осигурања	10,0%
РОЕ принос на капитал	12-15%

Дефинисаним циљевима раста премије животних и неживотних осигурања у 2025. години, Компанија је усмерена ка очувању лидерске позиције на тржишту.

Поред наведених циљева, Компанија ће бити фокусирана пре свега на: испуњење регулаторних стандарда у погледу покрића техничких резерви, адекватности капитала и извештавања према регулаторним органима, рационализацију трошкова пословања, припремање за увођење концепта Солвентности II и на наставак унапређења процеса рада.

11. АКТИВНОСТИ ДРУШТВА НА ПОЉУ ИСТРАЖИВАЊА И РАЗВОЈА

Према планираној динамици у периоду I-XII 2024. године реализовано је следеће:

- Извршена је ревизија свих услова за осигурање усева и плодова и Тарифе премије за осигурање усева и плодова, уз стављање ван снаге одређених услова осигурања, као и одговарајуће измене у аутоматском обрачуну за осигурање усева и плодова, са изменама системске штампе, због усаглашавања са изменама услова осигурања и тарифе премија, као и због усаглашавања пословних процеса са процесима које дефинише Правилник о подстицајима за управљање ризицима кроз премију осигурања усева, плодова, вишегодишњих засада, расадника и животиња, а у циљу испуњења захтева у погледу документације и података које осигуравач мора да испоручи систему e-agrar / e-podsticaj да би осигураници остварили право на субвенцију.

- Извршене су измене Услова за осигурање гаранције путовања у циљу усклађивања са новим прописима.

- Извршене су измене и допуне Посебних услова за комбиновано осигурање мобилних телефона и других мобилних уређаја и одговарајуће тарифе премија, које подразумевају увећање максималне вредности телефона за које се може уговорити осигурање, као и могућност примене услова на различите канале продаје.

- Извршене су измене Тарифа премија за осигурање власника моторних возила од одговорности за штете причињене трећим лицима и Премијског система за осигурање власника моторних возила од одговорности за штете причињене трећим лицима, на основу Одлуке Управног одбора Удружења осигуравача Србије о ступању на снагу Минималне тарифе премија за осигурање власника моторних возила од одговорности за штете причињене

трећим лицима и Премијског система за осигурање власника моторних возила од одговорности за штете причињене трећим лицима.

- Извршене су измене Тарифе премије путничког здравственог осигурања и Тарифе премије за пакет путног осигурања, које подразумевају повећање премије осигурања у циљу проактивног деловања на обезбеђење довољности премије пред предстојећу летњу сезону, уз одговарајућа прилагођавања апликативних система.

- Извршене су измене и допуне Посебних услова за колективно осигурање живота пензионера за случај смрти, Посебних услова за допунско осигурање лица од последица несрећног случаја (незгоде) уз колективно осигурање живота пензионера за случај смрти и Тарифе премија за колективно осигурање живота пензионера за случај смрти, у циљу повећања приступне старости пензионера која се први пут јављају у осигурање и др.

- Извршене су измене Општих услова добровољног здравственог осигурања, Посебних услова за колективно добровољно здравствено осигурање, Посебних услова за индивидуално добровољно здравствено осигурање, Тарифе премија за колективно добровољно здравствено осигурање и Тарифе премија за индивидуално добровољно здравствено осигурање, у циљу прилагођавања елемената предметних услова осигурања захтевима тржишта и интерним захтевима у циљу одржавање тржишне позиције Компаније у предметној врсти осигурања, уз контролу резултата и бољу информисаност корисника услуга осигурања.

- Извршене су измене и допуне Услова осигурања и Тарифе премија за осигурање од одговорности превозиоца за штете на роби у домаћем друмском превозу и међународном друмском превозу, према Конвенцији о уговору за међународни превоз робе друмом (CMR).

- Извршене су измене процедуре о поступању са електронским документима (полисе и др), које се односе на начин архивирања полиса, уз претходну дораду потребних апликација.

- Остале активности на изменама и допунама процедура, информатичких решења у вези са производима и процесима закључења осигурања и сл, укључујући и системске персонализоване предуговорне информације за добровољно здравствено осигурање за случај обољевања од рака.

12. ДОГАЂАЈИ НАКОН ДАТУМА БИЛАНСА

Није било значајних догађаја након датума биланса стања, укључујући и било какве негативне развоје спорова у току против Друштва, нити нових материјално значајних судских и других спорова, који би захтевали додатна обелодањивања или корекције приложених појединачних финансијских извештаја.

13. НЕФИНАНСИЈСКИ ИЗВЕШТАЈ

Као потписница "Глобалног договора" Уједињених нација за Србију и један од првих носилаца међународног сертификата IQNET SR 10 у Србији, Компанија "Дунав осигурање" а.д.о. (у даљем тексту Компанија) посвећено и систематски реализује друштвено одговорно пословање у свим сегментима. У складу са тим Компанија је 2019. године усвојила Пословник о друштвеној одговорности.
У пословању Компанија примењује међународно призната начела друштвене одговорности и то:

- Одговорност
- Транспарентност
- Етичко понашање
- Поштовање интереса заинтересованих страна
- Поштовање владавине права
- Поштовање међународних стандарда понашања
- Поштовање људских права

У складу са начелима друштвено одговорног пословања, Компанија тежи ка доследној примени ЕСГ принципа у областима животне средине, друштвене заједнице и корпоративног управљања.

Компанија је и у 2024 години добитник значајног признања, награде „Мој избор“, у организацији Удружења потрошача „Моја Србија“, а у категорији „Осигуравајућа друштва“. У конкуренцији преко 1000 брендова, у бројним

категоријама, Компанија је поново понела признање од стране оних који су најважнији – сами потрошачи.

Зависно друштво „Дунав друштво за управљање добровољним пензијским фондом" победник је у категорији „Најбоље друштво за управљање пензијским фондом у Србији за 2024. годину" („Best Pension Fund Management Company Serbia 2024") у избору Finance Derivative Magazine, светског пословног и финансијског магазина који се објављује у Холандији.

13.1. Однос према окружењу - заштита животне средине и друштва

Компанија Дунав осигурање тежи да оствари стабилан напредак у испуњавању стандарда у очувању животне средине, истовремено радећи на смањењу свих негативних утицаја, одрживи развој и испуњење свих захтева за очување средине уз примену најбољих пракси управљања и одлучивања у овој области, што представља једну од статешких одлука имајући у виду друштвену одговорност Компаније. Активно подржава увођење зелених технологија у свим сферама пословања.

13.1.1. Управљање отпадом

У току 2024. године, Компанија је реализовала уговоре чији предмет је преузимање расходованих основних средстава, отпадног папира и картона, гвожђа и челика, пластике, тонера, текстила, отпадних ауто гума, отпадних оловних батерија, опасног и неопасног електронско - електричног и другог отпада, све у складу са Законом о заштити животне средине и другим важећим прописима. Изабраним рециклерима у току 2024. године предато је 21.046 килограма отпадног папира и картона који настаје у редовном пословању, 17.631 килограма електронског отпада, 7.800 килограма расходованих основних средства (челик, гвожђе, текстил, дрво, пластика), отпадног алуминијума 120 килограма, отпадних гума 230 килограма, отпадних оловних батерија 29 килограма и 1.129 килограма отпадних тонера.

13.1.2. Енергетска ефикасност

Индиректна улагања у заштиту животне средине реализују се кроз спровођење активности на постављању лед расвете у циљу уштеде електричне енергије, извођење радова на занављању елемената топлотно – расхладних система у циљу смањења губитака у потрошњи и постизања оптималне функционалности, ажурним одржавањем водоводних инсталација (у циљу смањења прекомерне потрошње и уштеде воде).

13.1.3. Додатне активности у циљу заштите животне средине

Додатне активнтости које Компанија спроводи у циљу заштите животне средине огледају се кроз сарадњу са пословним партнерима.

При спровођењу поступака избора добављача за набавку производа и услуга (у зависности од врсте набавке), између осталог, понуђачима се упућује захтев за достављање доказа о организовању рада у складу са стандардима ИСО 9001 (менаџмент квалитетом), ИСО 14001 (менаџмент животном средином), ИСО 45001 (менаџмент безбедношћу и здравља на раду), ИСО 27001 (менаџмент информационом безбедношћу).

13.2. Однос према запосленима

Компанија активно брине о својим запосленима, стварајући безбедно и здраво радно окружење и развијајући тимски дух. Унапређивањем и развијањем услуга, подизањем ефикасности пословања и иновативности, запослени Компаније стварају вредности које задовољавају захтеве, жеље и очекивања осигураника, акционара и окружења у којем Компанија послује.

13.2.1. Брига о запосленима

Брига о запосленима формално је прописана одредбама Колективног уговора Компаније. Значајан вид бриге о запосленима представљају солидарна давања, односно материјална помоћ у случајевима рођења детета, смрти члана породице, болести запосленог као и чланова породице запосленог. Такође, као

вид материјалне помоћи, Компанија издваја средства за стипендирање деце преминулих запослених, ученика основних, средњих школа и факултета.

У оквиру Функције за људске ресурсе је организован саветодавни рад који се састоји из два дела, кроз стручну помоћ запосленима који су у одређеним здравственим, психолошким или социјалним проблемима, као и кроз процес професионалног коучинга, у виду индивидуалног рада на отклањању потешкоћа и препрека у обављању посла.

Компанија поштује права запослених на синдикално удруживање и колективно заступање и права на колективно преговарање. У Компанији је организована Синдикална организација Компаније са циљем да заступа интересе запослених у складу са Колективним уговором.

Брига о здрављу

Компанија има одржив систем менаџмента безбедношћу и здравља на раду који је сагласан са законском регулативом. Компанија примењује Програм оспособљавања запослених за безбедан и здрав рад и Програм основне обуке из заштите од пожара.

Посебну пажњу Компанија посвећује заштити материнства (трудница, родитеља, усвојиоца и друго) и заштити особа са инвалидитетом и здравственим сметњама, а све у складу са Законом.

Запослени у Компанији на основу закљученог ДЗО имају право на здравствене прегледе у оквиру полисе осигурања и на систематски преглед, који може бити општи или специјалистички преглед (кардиолошки преглед - КБЦ Дедиње).

Квалитет радне средине, обезбеђује се на начин који узима у обзир адекватан пословни простор, услове радне средине и квалитетно функционисање средстава за рад.

Кадровска питања

Правилником о организацији и систематизацији послова Компаније за све запослене су дефинисани степен образовања и компетентности које су неопходне за обављање послова. Компетенције запослених се процењују на основу одговарајућег формалног образовања, радног искуства и посебних услова за обављање послова.

Компанија је дужна да запосленом омогући образовање, стручно оспособљавање и усавршавање када то захтевају потребе процеса рада и увођење новог начина и организације рада. Запослени је дужан да се у току рада образује, стручно оспособљава и усавршава за рад. Трошкови образовања, стручног оспособљавања и усавршавања обезбеђују се из средстава Компаније.

Од стране надлежних руководилаца свих организационих јединица у Компанији Функција за људске ресурсе прибавља предлоге/захтеве за обуке запослених које је потребно спровести током наредне године. Такође, уколико се због потребе посла (нпр. измене закона, примена нових прописа и др.) у току године укаже потреба за додатним обукама запослених, оне се посебно одобравају у складу са планираним буџетом надлежне организационе јединице.
У току 2024. године одрано је 37 интерних обука на којима је присуствовало 1.024 учесника, као и 121 екстерна обука на којима је присуствовало 482 учесника.

13.2.2. Родна равноправност и поштовање људских права

Компанија поступа у складу са одредбама Закона о родној равноправности („Сл. гласник РС", бр. 52/21) и Правилника о вођењу евиденције и извештавању о остваривању родне равноправности и сагласно одредбама закона сваке године сачињава: Годишњи извештај о остваривању родне равноправности Компаније „Дунав осигурање" а.д.о.и Евиденцију података о остваривању родне равноправности Компаније „Дунав осигурање" а.д.о. који се достављају Министарству за људска и мањинска права и друштвени дијалог, Управи за родну равноправност.

Компанија има разнолику родну структуру и има избалансирао учешће оба пола у укупном броју запослених. У родној структури менаџмента учешће жена је на задовољавајућем степену. У укупном броју обука запослених подједнако су заступљена оба пола. Запослени у Компанији имају третман једнаких могућности и поступања независно од расе, пола, родитељства, вере, политичке

припадности, личних односа, националности, друштвеног порекла, здравља, старости, инвалидитета и других личних карактеристика.

Компанија поштује начела да се према запосленима не сме примењивати директна или индиректна дискриминација у запошљавању, едукацији, напредовању и промоцији, или да се на неки начин повреде повезана права. Компанија негује политику толеранције, изградњу колективног и тимског рада.

Удео жена на руководећим позицијама у Компанији

· Удео жена у Извршном одбору (%)	**20%**
· Удео жена у Надзорном одбору (%)	**75%**
· Удео жена на 1. и 2. нивоу управљања испод Надзорног и Извршног одбора (Дирекције, Функције и ГФО)	**30%**

Родна и квалификациона структура у Компанији

Степен стручне спреме	Мушки	Женски	Укупно
I		3	3
II	6	5	11
III	52	72	124
IV	311	729	1.040
V	3	5	8
VI-1	168	259	427
VI-2	2	3	5
VII-1	489	728	1.217
VII-2	34	47	81
VIII	6	5	11
Укупно	1.071	1.856	2.927

13.2.3. Борба против корупције и питања у вези са подмићивањем

Компанија „Дунав осигурање", као друштвено одговорна Компанија, тежи највишим стандардима пословања и као таква, опредељена је да спречи сваки појавни облик корупције и мита у свом пословању.

Политика против мита (ИСО 37001:2016), коју је Компанија усвојила јануара 2021.године имплементирана је у Правилнике и процедуре Компаније, у оквиру којих је прописан начин спровођења контрола, извештавања и процесуирања појавних облика мита и корупције.

Такође, у оквиру спровођења Плана интегритета, сходно одредби члана 95. Закона о спречавању корупције, 10.маја 2024.године, донет је Правилник о поклонима и управљању сукобом интереса у Компанији „Дунав осигурање". У оквиру Правилника дате су дефиниције мита, пригодних и протоколораних поклона, сукоба интереса и др., и прописана је процедура у случају да неко од запослених прими поклон, као и у случају да постоји сукоб интереса.

Фебруара 2024. године усвојена је Анализа и процена ризика од појаве мита у Компанији, који ризик је на основу анализе пословних процеса и процедура у Компанији, оцењен као низак.У току 2024.године, није било пријава у вези мита и корупције.

Компанија је спровела у целости први циклус обуке „Етика и интегритет" на даљину, и доставила Извештај 29.01.2024. Агенцији за спречавање корупције. Укупан број запослених који су до сада завршили обуку је 3.013 од чега 1.117 мушкараца и 1.896 жена.

13.2.4. Остале активности на пољу бриге о запосленима

У оквиру Компаније постоји и посебна секција „Дунав Арс" која се бави уметношћу, пре свега сликарством, вајарством, поезијом и фотографијом. У холу Компаније, у Македонској 4, током године се организују бројне изложбе различитих еминентних уметника. Удружење планинара „Дунав" окупља

запослене који су љубитељи природе и заједно проводе време на организованим планинарским излетима, а неки од њих већ су освојили више познатих светских врхова – Монт Еверест, Денали, Тубкал.

Један од показатеља бриге о запосленима, као најбитнијем ресурсу Компаније, огледа се и у ниској стопи флуктуације запослених. У 2024. години износила је 10,05%, док је просечан радни стаж у Компанији 17 година.

13.3. Однос према клијентима

Од пресудне важности за пословање Компаније је стално унапређење бриге о клијентима и квалитетно комуницирање са клијентима кроз све врсте канала комуникације.
Основно начело, којим се Компанија „Дунав осигурање" већ годинама руководи је постављање корисника услуга осигурања у центар својих активности. Компанија настоји да развија способност разумевања и адекватног одговарања на потребе клијената, да развија вештине проактивног реаговања на примедбе а све у циљу успостављања и одржавања односа поверења и дугорочне лојалности.

Компанија константно унапређује своје дигитално пословање у складу са захтевима тржишта, настојећи да што већи број услуга пружи и онлајн. Током 2024. године, настављени су процеси на побољшању корисничког искуства приликом куповине путног здравственог осигурања, предпријаве штета као и подношења захтева за инфо понуду за готово све врсте осигурања.

Током 2024. године, преко Контакт центра је примљено 5803 захтева – предпријава штета, а од тог броја се око две трећине односило на добровољно-здравствено осигурање. У истом периоду, примљено је и 3647 захтева за понуду разних производа осигурања.

Клијентима се пружају све неопходне информације везане за производе, детаљно представљају услови осигурања, упознају и уручују им се све неопходне писане информације, водећи рачуна да се у потпуности испоштују строга правила заштите података о личности. Током 2024. године у Контакт центру је примљено и обрађено више од 44.434 позива и 39.732 мејла.

Посебну пажњу Компанија посвећује процедурама управљања приговорима, које корисници услуге осигурања могу достављати лично, поштом или онлајн.

Сви приговори који долазе у Компанију распоређују се по хитном поступку, како би се скратили предвиђени рокови за решавање приговора. Евидентирање и праћење тока приговора спроводи се кроз посебан софтвер, а подносиоци приговора, у сваком тренутку имају могућност провере статуса свог приговора, позивањем Контакт центра. Током 2024. године регистровано је, сервисирано и обрађено 4269 приговора.

Такође, уочено је и константно смањење броја приговора које долазе од стране Народне банке Србије, где је 2022. године регистровано 347 приговора, током 2023. године 325, а 2024. године 303 приговора . Из године у годину се бележи повећан број захтева и упита који стижу преко Контакт центра Компаније. Настоји се да се реше сви захтеви и дају одговори везано за осигурање, те понуде најбоља могућа решења. Контакт центар сервисира продају свих врста осигурања, пријаве штета, прати процесе онлајн куповине која се обавља на компанијском сајту а у сарадњи са Удружењем осигуравача Србије, пружа информације везане за записнике МУП-а.

13.4. Однос према заједници

У складу са слоганом "Пријатељ остаје пријатељ", Компанија помаже друштву у којем послује и на тај начин заједници враћа део онога што јој је подарила за деценије у којима је постала успешна компанија и стуб осигурања у земљи.

У складу са слоганом "Пријатељ остаје пријатељ", Компанија помаже друштву у којем послује и на тај начин заједници враћа део онога што јој је подарила за деценије у којима је постала успешна компанија и стуб осигурања у земљи.

Компанија је своје активности усмерила на подршку локалној и широј друштвеној заједници. Посебно је орјентисана на партнерство, односно циљ бр. 17 под називом „Партнерством до циљева" преко ког реализује и све остале циљеве одрживог развоја које је Организација Уједињених нација дефинисала 2015. године у Паризу.

Остварено је партнерство на свим нивоима, како са локалном заједницом, органима локалне самоуправе, министарствима и другим владиним

институцијама, тако и са невладиним сектором, спортским удружењима, образовним установама, породицама којима је потребна помоћ, талентованим појединцима и другима.

Компанија улаже у образовање, спорт, културу, здравство и уметност и помаже социјалне и пројекте хуманитарног карактера.

Неки од најзначајнијих пројеката су:

- "Пријатељ од детињства" који Компанија реализује са бројним партнерима. То је најбројнији и најутицајнији пројекат који се реализује у Србији, али делом и у региону бивше Југославије. Водећи партнер у том пројекту је организација "Спортске игре младих" која промовише начин живота чији су основни постулати разумевање, пријатељство, поштовање различитости, солидарност и фер-плеј, као најделотворнија алтернатива свим негативним утицајима данашњице, пре свега вршњачког насиља.
- Хуманитарне активности, као континуирана донаторска подршка десетинама локалних спортских, културних и еколошких удружења, појединаца и организација, као и пројектима у локалним заједницама чији је циљ очување спортског духа код деце и омладине, културе, традиције и обичаја, економски развој локалне заједнице, поспешивање образовања и заустављање одласка младих са села и мањих средина. Ту су и донације школама, домовима здравља, болницама, клиничким центрима, прихватилиштима, спортским колективима, КУД-овима, дечјим центрима и клубовима, омладинским организацијама, еколошким пројектима, удружењима очувања традиције и културе, удружењима жена.

Компанија је подржала следеће хуманитане пројекте:

- "С Тамаром у акцији", је настављена сарадња и у 2024. години и тим путем прижена подршка социјално најугроженијим породицама у Србији с акцентом на целу територију Републике.
- Пројекат „Здравље жена Србије", у организацији магазина „Лепа и Срећна", као подршка подизању културе одржавања здравља жена кроз стручне савете и решења.
- Едукативни панел дискусије у циљу оснаживања женског активизма „НИСИ САМА, ОДВАЖИ СЕ". Промоција политике Компаније у правцу развоја женског активизма и шире заступљености жена у јавном животу и пословним и другим активностима у друштву
- Покрет „3 плус", троје и више деце, и у 2024.години је настављена сарадња и тим путем пружена подршка породици као кључној ћелији друштва, као и помоћ у решавању пада наталитета и финансијска подршка бројним породицама, са троје и више деце. Циљ пројекта је да се пружи подршка пораста наталитета у Србији и неговање породичних вредности.
- Центар за несталу и злостављану децу „Игор Јурић", Компанија је од почетка актуализације овог друштвеног проблема ангажована на подршци пројектима који решавају кризне ситуације и подстичу друштвену бригу о овој теми.
- Подршка култури и промоција Компаније се огледа кроз подршку великим пројектима у култури и образовању у 2024.години:
- Подршка за реализацију филмског пројекта о животу Кнеза Михајла "Што се боре мисли моје",
- Подршка реализацији филмског пројекта „Воља синовљева",
- Спонзорска подршка филмском документарном пројекту „Тишина" (о најзначајнијим српским средњевековним манастирима),
- Спонзорство и подршка Филмском пројекту „Хероји Халијарда";
- „Belgrade fiver fest", концерти Антониса Ремоса, Ника Кејва, Јасмин Леви и Маризе;
- ФЕСТ, подршка најзначајнијем филмском фестивалу који је неизоставни део културне и туристичке мапе града Београда.

Остало:

Бројне спортске, сајамске и забавне манифестације које је Компанија подржала у протеклој 2024. години су, између осталих:

- Зимско културно забавна манифестација "Зимска бајка" у Савском парку ;
- Спонзорска подршка сајму пензионера у Нишу и Новом Саду;
- Belgrade open 2024, подршка међународном тениском АТП турниру 250;
- Спонзорска подршка одржавању светског шампионата у боди билдингу, боди фитнесу и аеробику, у Чачку;
- Спонзорска подршка Тениској академији Типсаревић;
- Спонзорство сајма електричних возила у НС EV DAYS NS;
- Сајамско-културна манифестација Vine vision.

Компанија традиционално организује акције поделе новогодишњих пакетића деци са посебним потребама, установама за незбринуту децу,

прихватилиштима, удружењима и центрима за социјално старање у више градова у Србији. Слањем пакетића широм земље, Компанија је и 2024. године показала посвећеност друштвеној заједници, чинећи добра дела и помажући изградњи лепшег и хуманијег окружења.

13.5. Додатне информације

Компанија поседује следеће сертификате:

- ИСО 9001:2015 Систем менаџмента квалитетом
- ИСО 10002:2019 Менаџмент квалитетом – Задовољство корисника - Смернице за поступање са приговорима у организацијама
- ИСО/ИЕЦ 27001:2013 Систем менаџмента безбедношћу информација
- ИСО/ИЕЦ 20000-1:2018 Информационе технологије – менаџмент услугама
- ИСО 22301:2019 Систем менаџмента континуитетом пословања
- ИСО 37001:2016 Систем менаџмента против мита и корупције
- ИСО 50001:2018 Системи менаџмента енергијом
- ИСО 14001:2015 Систем менаџмента животном средином
- ИСО 45001:2018 Систем менаџмента безбедношћу и здрављем на раду
- ИСО 55001:2014 Систем менаџмента имовином
- ИСО 30301:2019 Систем менаџмента записима
- IQNET SR 10:2015 Систем менаџмента друштвеном одговорношћу.

14. ИЗВЕШТАЈ О КОРПОРАТИВНОМ УПРАВЉАЊУ

У складу са чланом 368. Закона о привредним друштвима ("Службени гласник РС", бр. 36/2011, 99/2011, 83/2014 – др. закон, 5/2015, 44/2018, 95/2018 и 91/2019 109/2021) и чланом 68. Статута Компаније, Извршни одбор Компаније је у 2016. години донео Одлуку о прихватању Кодекса корпоративног управљања Привредне коморе Србије, објављеном у "Службеном гласнику РС", бр. 99/2012, као Кодекс који се примењује у пословању Компаније.

14.1. Права акционара

Права акционара Компаније „Дунав осигурање" а.д.о. су следећа:

- право учешћа и гласања на Скупштини, тако да једна акција увек даје право на један глас;
- право на исплату дивиденде;
- право учешћа у расподели ликвидационог остатка или стечајне масе у складу са законом којим се уређује стечај;
- право пречег стицања обичних акција и других финансијских инструмената заменљивих за обичне акције, из нових емисија;
- друга права у складу са законом и Статутом.

Информисаност акционара спроводи се у складу са законима и Статутом Компаније. Информисаност осталих лица спроводи се у складу са важећом законском регулативом.

У периоду од I-XII 2024. године одржане су 3 седнице Скупштине акционара (1 редовна и 2 ванредне).

14.2. Избор, састав и рад органа управљања, одбора, комисија и њихове надлежности

Управу Компаније чине Надзорни одбор и Извршни одбор.

14.2.1. Избор чланова органа управљања

Избор чланова Извршног и Надзорног одбора Компаније и одлучивање о накнадама дефинисани су одредбама Статута, Закона о осигурању и Закона о привредним друштвима.
У складу са Законом о осигурању, чланови управе Компаније, чланови Надзорног и Извршног одбора, пре именовања од стране органа дефинисаних у Статуту Компаније, добили су сагласност за обављање функције члана управе од Народне банке Србије.
Скупштина одлучује о именовању и разрешењу чланова Надзорног одбора и утврђивању накнада за њихов рад.

Надзорни одбор одлучује о именовању и разрешењу председника и чланова Извршног одбора и чланова Комисије за ревизију и одређује накнаду за њихов рад.

14.2.2. Састав органа управљања

Састав **Надзорног одбора**, у извештајном периоду:

1. **Татјана Вукић,** представник Републике Србије, председник, (независан члан). По образовању је мастер инжењер организационих наука. Мандат траје до 14.05.2026. године (четворогодишњи). Решење Народне банке Србије Г. бр. 3133 од 07.02.2022. године .

2. **Светислав Трифуновић**, представник Републике Србије, члан, (независан члан). По образовању је дипломирани економиста. Мандат траје до 14.05.2026. године (четворогодишњи). Обавља функцију председника Комисије за ревизију Компаније. Решење Народне банке Србије Г. бр. 3159 од 08.02.2022. године.

3. **Милена Марковић**, представник Републике Србије, члан. По образовању је дипломирани правник. Мандат траје до 14.05.2026. године (четворогодишњи). Решење Народне банке Србије Г. бр. 3765 од 02.03.2022. године.

4. **Сандра Докић**, представник Републике Србије, члан. По образовању је мастер економиста, дипломирани правник. Мандат траје до 29.12.2026. године (четворогодишњи). Решење НБС 11859 од 09.12.2022. године.

Састав **Извршног одбора**, у извештајном периоду:

1. **Ивана Соковић**, председник Извршног одбора. По образовању је мастер инжењер организационих наука. Мандат траје до 19.05.2026. године (четворогодишњи). Председник је Скупштине Државне лутрије Србије, председник Управног одбора Удружења осигуравача Србије и члан Управног одбора „Дунав осигурање“ а.д. Бања Лука. Решење Народне банке Србије Г. бр. 5474 од 21.04.2022. године.

2. **Милош Милановић**, члан. По образовању је дипломирани правник. Мандат траје до 19.05.2026. године (четворогодишњи). Председник је Надзорног одбора „Дунав ауто“ д.о.о. Решење Народне банке Србије Г. бр. 5475 од 21.04.2022. године.

3. **Бојан Раичевић**, члан. По образовању је мастер менаџер у области менаџмента и бизниса. Мандат је престао подношењем писане оставке 28.01.2025. године. године, на место члана Извршног одбора. Члан је Надзорног одбора „Дунав ауто“ д.о.о. Решење Народне банке Србије Г. бр. 5473 од 21.04.2022. године.

4. **Мило Марковић**, члан. По образовању је дипломирани економиста. Мандат траје до 19.05.2026. године (четворогодишњи). Решење Народне банке Србије Г. бр. 5476 од 21.04.2022. године.

5. **Зоран Суботић**, члан. По образовању је дипломирани економиста. Мандат траје до 02.12.2026. године (четворогодишњи). Председник је Управног одбора „Дунав осигурање“ а.д. Бања Лука. Решење Народне банке Србије Г. бр. 11615 од 01.12.2022. године.

Надзорни одбор Компаније, образовао је **Комисију за ревизију** у следећем саставу:

1. **Светислав Трифуновић**, председник, (четворогодишњи мандат траје до 19.05.2026. године);

2. **Милена Марковић,** члан (четворогодишњи мандат истиче 19.05.2026. године);
3. **Зоран Поповић**, члан (четворогодишњи мандат траје до 14.05.2026. године) (лице које има одговарајућа знања и радно искуство у области финансија, а које је независно од Компаније у смислу закона, именован је за члана Комисије за ревизију Одлуком Скупштине Компаније о именовању члана Комисије за ревизију Компаније „Дунав осигурање“ а.д.о, С број: 22/22 од 13.05.2022. године).

Компанија поступа у складу са одредбама Закона о родној равноправности. Удео жена у Извршном одбору Компаније је 20%, а удео жена у Надзорном одбору Компаније је 75%. Просечна старост чланова Надзорног и Извршног одбора је 47,4 године.

14.2.3. Рад и надлежности органа управљања, Комисије за ревизију и председника Извршног одбора

Начин рада, поступак припреме, сазивања и одржавања седница Извршног одбора и Надзорног одбора уређени су Пословницима о раду Извршног и Надзорног одбора.

Начин рада, поступак припреме, сазивања и одржавања седница Комисије за ревизију Надзорног одбора Компаније „Дунав осигурање“ а.д.о. уређени су Пословником о раду Комисије за ревизију.

Председник Извршног одбора представља и заступа Компанију, с тим да при закључивању правних послова и предузимању правних радњи председник Извршног одбора дужан је да обезбеди потпис једног члана Извршног одбора., у складу са одредбама Статута.

Одредбама Статута Компаније „Дунав осигурање“ а.д.о. („Службени лист Компаније“, број 16/12, 40/15, 51/15, 09/16, 21/16, 39/18, 18/19, 24/19, 37/21, 11/22 и 18/22) регулисане су надлежности органа Управе Компаније, Извршног и Надзорног одбора, као и Комисије за ревизију.

У периоду од I-XII 2024. године, одржано је: 23 седнице Надзорног одбора, 14 седница Комисије за ревизију и 67 седница Извршног одбора.

У Београду, 28. марта 2025. године.

ПРЕДСЕДНИК ИЗВРШНОГ ОДБОРА

Ивана Соковић

ЧЛАН ИЗВРШНОГ ОДБОРА

Зоран Суботић

Digitally signed Soković Ivana certificate issued by: Javno preduzeće Pošta Srbije 28.03.2025. 14:43:06

Digitalno potpisano Subotić Zoran izdavalac sertifikata: Privredna Komora Srbije 28.03.2025. 14:45:22

Digitalno potpisano
Đenić Nikola
izdavalac sertifikata:
Halcom a.d. Beograd
28.03.2025. 06:39:10

KPMG d.o.o. Beograd
Milutina Milankovića 1J
11070 Beograd
Srbija
+381 (0)11 20 50 500

Izveštaj nezavisnog revizora

Akcionarima
Kompanije Dunav osiguranje a.d.o. Beograd

Mišljenje

Izvršili smo reviziju pojedinačnih finansijskih izveštaja Kompanije Dunav osiguranje a.d.o. Beograd (u daljem tekstu: „Društvo”), koji se sastoje od:

- pojedinačnog bilansa stanja na dan 31. decembra 2024. godine;

i za period od 1. januara do 31. decembra 2024. godine:

- pojedinačnog bilansa uspeha;
- pojedinačnog izveštaja o ostalom rezultatu;
- pojedinačnog izveštaja o promenama na kapitalu;
- pojedinačnog izveštaja o tokovima gotovine;

kao i

- napomena, koje sadrže pregled značajnih računovodstvenih politika i ostala obelodanjivanja

(„pojedinačni finansijski izveštaji”).

Po našem mišljenju, priloženi pojedinačni finansijski izveštaji istinito i objektivno prikazuju nekonsolidovani finansijski položaj Društva na dan 31. decembra 2024. godine, kao i nekonsolidovane rezultate njegovog poslovanja i nekonsolidovane tokove gotovine za godinu koja se završava na taj dan u skladu sa računovodstvenim propisima Republike Srbije i ostalim relevantnim zakonskim i podzakonskim aktima koji regulišu finansijsko izveštavanje društava za osiguranje u Republici Srbiji.

KPMG d.o.o. Beograd, srpsko društvo s ograničenom odgovornošću i firma članica KPMG globalne organizacije nezavisnih firmi članica povezanih sa KPMG International Limited, privatnim engleskim društvom ograničenim garancijom. Sva prava zaštićena.

Matični broj:17148656
PIB: 100058593
Račun: 265-1100310000190-61

Osnov za mišljenje

Reviziju smo izvršili u skladu sa Zakonom o reviziji i Zakonom o računovodstvu Republike Srbije, Odlukom o sadržini izveštaja o obavljenoj reviziji finansijskih izveštaja društva za osiguranje i standardima revizije primenljivim u Republici Srbiji. Naša odgovornost u skladu sa tim standardima je detaljnije opisana u delu izveštaja Odgovornost revizora za reviziju pojedinačnih finansijskih izveštaja. Mi smo nezavisni u odnosu na Društvo u skladu sa Međunarodnim kodeksom etike za profesionalne računovođe Odbora za međunarodne etičke standarde za računovođe (uključujući Međunarodne standarde nezavisnosti) (IESBA Kodeks) zajedno sa etičkim zahtevima koji su relevantni za našu reviziju pojedinačnih finansijskih izveštaja u Republici Srbiji, i ispunili smo naše druge etičke odgovornosti u skladu sa ovim zahtevima i IESBA Kodeksom. Smatramo da su revizorski dokazi koje smo pribavili dovoljni i odgovarajući i da pružaju osnov za izražavanje našeg mišljenja.

Ključna revizorska pitanja

Ključna revizorska pitanja su pitanja koja su, po našem profesionalnom prosuđivanju, bila od najvećeg značaja u reviziji pojedinačnih finansijskih izveštaja za tekući period. Ova pitanja su razmatrana u kontekstu revizije pojedinačnih finansijskih izveštaja u celini i u formiranju našeg mišljenja o njima, i ne izražavamo odvojeno mišljenje o tim pitanjima.

Utvrdili smo sledeća ključna revizorska pitanja:

Procena rezervisanja za štete i matematičke rezerve

Na dan 31. decembra 2024. godine, tehničke rezerve Društva iznose RSD 49.213.069 hiljada. Od ukupnog iznosa bruto tehničkih rezervi, rezervisane štete iznose RSD 21.679.690 hiljada i matematička rezerva iznosi RSD 6.066.179 hiljada (napomena 40. i 34.1.). Od ukupnog iznosa rezervisanih šteta, rezervisanja za nastale prijavljene a nerešene štete iznose RSD 9.958.367 hiljada, dok rezervisanja za nastale neprijavljene štete iznose RSD 11.721.323 hiljada.

Za informacije o primenjenim računovodstvenim politikama i politikama vrednovanja videti napomenu 3. (Pregled značajnih računovodstvenih politika), a za detaljnije informacije o korišćenim procenama i pretpostavkama videti napomenu 2.4. (Korišćenje procenjivanja – Procene vezane za formiranje tehničkih rezervi). Dodatne informacije o pozicijama u pojedinačnim finansijskim izveštajima date su u napomeni 34.1. (Matematička rezerva), napomeni 40. (Rezervisane štete). Informacije o rizicima su date u napomeni 47.3. (Obelodanjivanje podataka o ugovorima o osiguranju).

Ključno revizorsko pitanje	Naš odgovor
Procena rezervisanih šteta i matematičke rezerve uključuje visok stepen neizvesnosti, prosuđivanja, kao i primenu složenih aktuarskih modela. Društvo utvrđuje rezervisane štete na osnovu istorijskih podataka o štetama, prilagođenih za tekuće promene koje utiču na štete. Proces procenjivanja uključuje različite aktuarske metode vrednovanja, što često zahteva prilagođavanja u cilju odražavanja okolnosti specifičnih za entitet. Takva prilagođavanja zahtevaju visok stepen prosuđivanja. Za rezervisane štete Društvo procenjuje očekivane odlive novčanih sredstava koristeći: • Rezervisanja za nastale prijavljene (u daljem tekstu: RBNS) i rezervisanja za nastale neprijavljene (u daljem tekstu: IBNR) štete, uključujući broj i vrednost šteta;	Procedure koje smo obavili, uz podršku naših aktuara i IT stručnjaka, gde je to bilo potrebno, obuhvatile su između ostalog sledeće: • Ocenjivanje metodologije i ključnih pretpostavki Društva u odnosu na aktuelnu praksu u sektoru osiguranju i u skladu sa važećim zakonskim i regulatornim zahtevima za osiguravajuća društva u Republici Srbiji; • Testiranje dizajna, implementacije i operativne efikasnost ključnih kontrola, uključujući i opštih IT kontrola; • Ocenjivanje, na bazi uzorka, tačnosti i potpunosti ključnih podataka korišćenih u proceni IBNR šteta koji uključuju datum nastanka štete, datum prijavljivanja štete, datum isplate štete i plaćeni iznos štete kroz praćenje do izvorne dokumentacije Društva;

• Prosečne troškove po prijavljenoj šteti i učestalost šteta;
• Razvojne paterne zasnovane na istorijskim kretanjima naknada šteta.
 	
Ključne pretpostavke uključuju procenu adekvatnosti prethodnih trendova šteta kao osnove za budući patern šteta i njihovo konačno izmirenje.
 	
Za rezerve za životno osiguranje ključne pretpostavke korišćene za procenu očekivanih budućih novčanih tokova uključuju:
• Buduće troškove, stope prekida osiguranja i stope smrtnosti;
• Inflaciju i diskontne stope.
 	
Čak i male promene u navedenim pretpostavkama mogu imati materijalno značajan efekat na procenjene iznose rezervi, imajući u vidu dugoročni karakter ovih obaveza.
 	
Na svaki datum izveštavanja Društvo sprovodi test adekvatnosti obaveza (LAT) radi procenjivanja da li su tehničke rezerve adekvatne. Testiranjem se poredi sadašnja vrednost procenjenih budućih novčanih tokova po osnovu važećih ugovora o osiguranju u odnosu na iskazane iznose rezervi. U slučaju da LAT test ukazuje na nedostatak, ceo nedostajući iznos se priznaje u bilansu uspeha.
 	
Imajući u vidu značajnu neizvesnost u proceni, oslanjanje na aktuarske pretpostavke i potencijalni materijalno značajan uticaj na finansijske izveštaje, identifikovali smo vrednovanje rezervisanih šteta i matematičke rezerve kao ključno revizorsko pitanje.
	• Nezavisni obračun rezervisanja za IBNR štete na osnovu uzorka segmenata na bazi rizika, koristeći aktuarske tehnike, i poređenje sa rezultatima procena koje je obračunalo Društvo;
	• Analiziranje kretanja obaveza po osnovu ugovora o životnom osiguranju, uključujući uticaj promena ključnih pretpostavki (kao što su stope smrtnosti, stope prekida osiguranja i diskontne stope) na vrednovanje rezervi;
	• Preispitivanje ključnih pretpostavki korišćenih za obračun IBNR šteta, uključujući i ocenu adekvatnosti razvojnih faktora za štete koje je Društvo primenilo, kroz analizu istorijskih kretanja u razvoju šteta;
	• Ocenjivanje adekvatnosti rezervisanih šteta kroz poređenje istorijskih procena sa stvarno plaćenim štetama ("run-off test") radi procene tačnosti prethodnih procena rezervisanja;
	• Kritičko preispitivanje ključnih pretpostavki korišćenih za test adekvatnosti obaveza (LAT) kroz:
	  ○ Ocenjivanje da li su pretpostavke za stope smrtnosti i stope prekida osiguranja usklađene sa iskustvom i specifičnim profilom rizika Društva;
	  ○ Ocenjivanje da li su projekcije budućih troškova za LAT obračun adekvatne i zasnovane na standardnim vrednostima za sektor osiguranja i javno dostupnim podacima;
	  ○ Ocenjivanje da li diskontne stope korišćene za LAT obračun na odgovarajući način odražavaju trenutne uslove na tržištu;
	• Na uzorku RBNS šteta, preispitali smo priznate iznose kroz njihovo praćenje do izvorne evidencije Društva, kao što su izveštaji procenitelja šteta, aktuarski izveštaji, pravna dokumentacija i drugi relevantni revizorski dokazi;
	• Ocenili smo da li su obelodanjivanja u napomenama u skladu sa važećim zakonskim i regulatornim zahtevima za osiguravajuća društva u Republici Srbiji.

Procena fer vrednosti zemljišta, nepokretnosti i investicionih nekretnina	
Na dan 31. decembar 2024. godine Društvo je iskazalo zemljište u iznosu od RSD 83.812 hiljada, nepokretnosti u iznosu od RSD 5.960.693 hiljada i investicione nekretnine u iznosu od RSD 2.604.274 hiljada (napomene 23. i 24.). Za informacije o primenjenim računovodstvenim politikama i politikama vrednovanja videti napomenu 3.2. (Pregled značajnih računovodstvenih politika – Nekretnine, postrojenja i oprema i investicione nekretnine), a za detaljnije informacije o korišćenim procenama i pretpostavkama videti napomenu 2.4. (Korišćenje procenjivanja – Procena fer vrednosti nekretnina i investicionih nekretnina). Dodatne informacije o pozicijama u pojedinačnim finansijskim izveštajima date su u napomeni 23. (Nekretnine, postrojenja i oprema) i 24. (Investicione nekretnine).	
Ključno revizorsko pitanje	**Naš odgovor**

Procena vrednosti zemljišta, nepokretnosti i investicionih nekretnina po fer vrednosti zasniva se na značajnom prosuđivanju i subjektivnim pretpostavkama, uključujući tržišnu cenu po kvadratnom metru, stope popunjenosti, neto zakupninu po kvadratnom metru i stope kapitalizacije. Društvo angažuje eksterne procenitelje radi procene fer vrednosti, uzimajući u obzir tržišne uslove i faktore specifične za nepokretnosti.
 	
Imajući u vidu inherentnu subjektivnost u proceni vrednosti, oslanjanje na ključne pretpostavke i materijalno značajan uticaj na finansijske izveštaje, identifikovali smo procenu vrednosti zemljišta, nepokretnosti i investicionih nekretnina kao ključno revizorsko pitanje.
	Naše procedure sprovedene, tamo gde je to bilo potrebno, uz pomoć naših stručnjaka za procenu vrednosti, obuhvataju:
	
	• Ocenjivanje prikladnosti metodologije procene vrednosti u poređenju sa važećim zakonskim i regulatornim zahtevima za osiguravajuća društva u Republici Srbiji i nacionalnim standardima za procenu vrednosti nepokretnosti. Procenili smo da li su primenjene tehnike procene vrednosti adekvatne i dosledno primenjene;
	
	• Ocenjivanje adekvatnosti ključnih pretpostavki i značajnih promena u procenjenim vrednostima korišćenjem:
	  ○ Naše stručne ekspertize i poznavanja sektora nekretnina i osiguranja;
	  ○ Tržišnih kretanja i referentnih vrednosti u sektoru nekretnina za slične tipove nekretnina na uporedivim lokacijama;
	
	• Testiranje tačnosti ključnih podataka koji se koriste u proceni vrednosti, uključujući:
	  ○ Tržišnu cenu po kvadratnom metru i prosečnu neto zakupnina po kvadratnom metru, analizom javno dostupnih tržišnih transakcija uporedivih nekretnina na sličnim lokacijama;
	  ○ Stope kapitalizacije, procenjene upoređivanjem sa podacima iz izveštaja o istraživanju tržišta i javno dostupnim informacijama o tržištu nekretnina;
	
	• Preispitivanje pretpostavki za procenu vrednosti i značajnih prosuđivanja primenjenih od strane spoljnih procenitelja, uključujući:
	  ○ Procenu adekvatnosti stopa kapitalizacije u odnosu na tržišna kretanja i makroekonomske podatke;

	○ Proveru doslednosti izveštaja o proceni vrednosti sa uočenim tržišnim podacima i procenu da li su ključni inputi procene vrednosti bili adekvatno potkrepljeni; • Procenu kompletnosti i tačnosti obelodanjivanja u finansijskim izveštajima kroz razmatranje da li su: ○ Obelodanjivanja u skladu sa relevantnim propisima kojima se uređuje finansijsko izveštavanje u Republici Srbiji; ○ Prikazane informacije previlno izvedene iz računovodstvenog sistema.

Ostale informacije

Rukovodstvo je odgovorno za ostale informacije. Ostale informacije obuhvataju Godišnji izveštaj o poslovanju za godinu koja se završava na dan 31. decembra 2024. godine.

Naše mišljenje o pojedinačnim finansijskim izveštajima ne obuhvata ostale informacije i, osim ako nije drugačije izričito navedeno u našem izveštaju, ne izražavamo bilo koju vrstu zaključka kojim se pruža uveravanje o istim.

U vezi sa našom revizijom pojedinačnih finansijskih izveštaja, naša odgovornost je da pregledamo ostale informacije i pri tom razmotrimo da li postoji materijalno značajna nedoslednost između njih i pojedinačnih finansijskih izveštaja ili naših saznanja stečenih tokom revizije, ili da li su na bilo koji drugi način, materijalno pogrešno prikazane.

U vezi sa Godišnjim izveštajem o poslovanju, takođe smo u obavezi da izrazimo mišljenje, u skladu sa Zakonom o računovodstvu Republike Srbije, o tome da li je Godišnji izveštaj o poslovanju:

- usklađen sa pojedinačnim finansijskim izveštajima; i
- pripremljen u skladu sa važećim zakonskim odredbama i podzakonskim aktima Narodne banke Srbije.

Samo na osnovu rada koji smo obavili tokom revizije pojedinačnih finansijskih izveštaja, po našem mišljenju, informacije koje su date u Godišnjem izveštaju o poslovanju za finansijsku godinu za koju su pojedinačni finansijski izveštaji pripremljeni po svim materijalno značajnim pitanjima, su:

- usklađene sa pojedinačnim finansijskim izveštajima; i
- pripremljene u skladu sa važećim zakonskim odredbama i podzakonskim aktima Narodne banke Srbije.

Dodatno, u svetlu saznanja i razumevanja o Društvu i njegovom okruženju stečenih tokom naše revizije, od nas se zahteva da saopštimo ako utvrdimo materijalno značajne pogrešne navode u Godišnjem izveštaju o poslovanju. U tom smislu, ne postoji ništa što bi trebalo da saopštimo.

Odgovornost rukovodstva i lica zaduženih za upravljanje za pojedinačne finansijske izveštaje

Rukovodstvo je odgovorno za sastavljanje i istinito i objektivno prikazivanje pojedinačnih finansijskih izveštaja u skladu sa računovodstvenim propisima Republike Srbije i ostalim relevantnim zakonskim i podzakonskim aktima koji regulišu finansijsko izveštavanje društava za osiguranje u Republici Srbiji kao i za uspostavljanje takvih internih kontrola za koje rukovodstvo smatra da su relevantne za pripremu pojedinačnih finansijskih izveštaja, koji ne sadrže materijalno značajne greške, nastale bilo zbog pronevere ili zbog grešaka u radu.

Prilikom sastavljanja pojedinačnih finansijskih izveštaja, rukovodstvo je odgovorno da proceni sposobnost Društva da nastavi poslovanje u skladu sa načelom stalnosti poslovanja, i da obelodani, ako je to primenljivo, pitanja koja se odnose na stalnost poslovanja i korišćene pretpostavke stalnosti poslovanja kao računovodstvene osnove, osim ako rukovodstvo namerava da likvidira Društvo ili ima nameru da obustavi poslovanje, ili nema nijednu realnu alternativu osim to i da uradi.

Lica zadužena za upravljanje su odgovorna za nadzor procesa finansijskog izveštavanja u Društvu.

Odgovornost revizora za reviziju pojedinačnih finansijskih izveštaja

Naš cilj jeste da steknemo razumni nivo uveravanja da li pojedinačni finansijski izveštaji uzeti u celini, ne sadrže materijalno značajne greške, nastale bilo zbog pronevere ili zbog grešaka u radu, i da izdamo izveštaj revizora koji sadrži naše mišljenje. Razuman nivo uveravanja je visok stepen uveravanja, ali ne predstavlja garanciju da će revizija obavljena u skladu sa Zakonom o reviziji Republike Srbije, Odlukom o sadržini izveštaja o obavljenoj reviziji finansijskih izveštaja društva za osiguranje i standardima revizije primenljivim u Republici Srbiji uvek otkriti materijalno značajnu grešku ako ona postoji. Greške mogu nastati zbog pronevere ili greške u radu i smatraju se materijalno značajnim ako se razumno može očekivati da bi one, pojedinačno ili zbirno, mogle uticati na ekonomske odluke korisnika donete na osnovu ovih pojedinačnih finansijskih izveštaja.

Kao sastavni deo revizije u skladu sa Zakonom o reviziji Republike Srbije, Odlukom o sadržini izveštaja o obavljenoj reviziji finansijskih izveštaja društva za osiguranje i standardima revizije primenljivim u Republici Srbiji, mi primenjujemo profesionalno prosuđivanje i održavamo profesionalni skepticizam u toku obavljanja revizije. Mi takođe:

- Identifikujemo i procenjujemo rizike od materijalno značajnih grešaka u pojedinačnim finansijskim izveštajima, nastale bilo zbog pronevere ili zbog grešaka u radu, kreiramo i sprovodimo revizorske procedure kao odgovor na te rizike, i pribavljamo dovoljne i odgovarajuće revizorske dokaze koji pružaju osnov za izražavanje našeg mišljenja. Rizik da neće biti otkrivene materijalno značajne greške nastale zbog pronevere je veći od onog koji se odnosi na greške u radu, budući da pronevera može uključiti udruživanje, falsifikovanje, namerne propuste, lažno prikazivanje, ili izbegavanje internih kontrola.

- Stičemo razumevanje o internim kontrolama koje su relevantne za reviziju sa ciljem kreiranja revizorskih procedura koje su odgovarajuće za date okolnosti, ali ne i u cilju izražavanja mišljenja o efektivnosti internih kontrola Društva.

- Ocenjujemo primerenost primenjenih računovodstvenih politika i razumnost računovodstvenih procena i povezanih obelodanjivanja koje je izvršilo rukovodstvo.

- Donosimo zaključak o opravdanosti primene načela stalnosti poslovanja kao primenjene računovodstvene osnove od strane rukovodstva i, na osnovu prikupljenih revizorskih dokaza, o tome da li postoji materijalna neizvesnost u pogledu događaja ili okolnosti koji mogu značajno dovesti u pitanje sposobnost Društva da posluje u skladu sa načelom stalnosti poslovanja. Ako zaključimo da postoji materijalna neizvesnost, dužni smo da u našem izveštaju revizora skrenemo pažnju na relevantna obelodanjivanja u pojedinačnim finansijskim izveštajima ili, ako takva obelodanjivanja nisu adekvatna, da modifikujemo naše mišljenje. Naši zaključci su zasnovani na revizorskim dokazima prikupljenim do datuma izveštaja revizora. Međutim, budući događaji ili okolnosti mogu uticati da Društvo prestane da posluje u skladu sa načelom stalnosti poslovanja.

- Ocenjujemo opštu prezentaciju, strukturu i sadržaj pojedinačnih finansijskih izveštaja, uključujući i obelodanjivanja, i da li pojedinačni finansijski izveštaji prikazuju osnovne poslovne promene i događaje na način kojim je postignuto njihovo objektivno prikazivanje.

Saopštavamo licima zaduženim za upravljanje, između ostalog, pitanja u vezi sa planiranim obimom i dinamikom revizije i značajnim revizorskim nalazima, uključujući i bilo koje značajne nedostatke u internim kontrolama koje smo identifikovali u toku naše revizije.

Dostavljamo licima ovlašćenim za upravljanje izjavu da se pridržavamo relevantnih etičkih zahteva u vezi sa nezavisnošću i da ćemo im saopštiti sve odnose i ostala pitanja za koja se u razumnoj meri može očekivati da mogu uticati na našu nezavisnost, i gde je to primenljivo, aktivnosti preduzete u cilju eliminisanja pretnji odnosno uspostavljanja zaštita.

Od pitanja saopštenih licima zaduženim za upravljanje, utvrdili smo koja pitanja su od najvećeg značaja za reviziju pojedinačnih finansijskih izveštaja za tekući period i koja shodno tome predstavljaju ključna revizorska pitanja. Dajemo opis ovih pitanja u našem izveštaju revizora o reviziji pojedinačnih finansijskih izveštaja, osim ako zakon ili regulativa isključuje javno obelodanjivanje o tom pitanju ili kada, u izuzetno retkim okolnostima, utvrdimo da pitanje ne treba da bude saopšteno u našem izveštaju, zato što je razumno očekivati da negativne posledice budu veće nego koristi za dobrobit javnosti od takvog saopštavanja.

KPMG d.o.o. Beograd

Nikola Đenić
Ključni revizorski partner
Licencirani ovlašćeni revizor

Beograd, 28. mart 2025. godine

ПОЈЕДИНАЧНИ БИЛАНС СТАЊА НА ДАН 31.12.2024. ГОДИНЕ

У хиљадама динара	Напомена	31. децембар 2024.	31. децембар 2023.
АКТИВА			
СТАЛНА ИМОВИНА			
Нематеријална улагања, софтвер и остала права		179.678	129.826
Некретнине, постројења и опрема који служе за обављање делатности	23	11.395.214	10.094.925
Инвестиционе некретнине	24	2.604.274	2.569.513
Дугорочни финансијски пласмани	25	2.168.772	2.051.568
Остала дугорочна средства	26	183.294	132.655
		16.531.232	**14.978.487**
ОБРТНА ИМОВИНА			
Залихе		47.129	47.097
Потраживања	27	10.013.499	8.938.873
Финансијски пласмани	28	40.989.612	35.007.155
Готовински еквиваленти и готовина	30	2.252.261	2.611.636
Порез на додату вредност		18.151	35.954
Активна временска разграничења	31	4.333.968	3.869.088
Техничке резерве које падају на терет саосигуравача, реосигуравача и ретроцесионара	32	5.768.357	4.567.959
		63.422.977	**55.077.762**
Укупна актива		**79.954.209**	**70.056.249**
ПАСИВА			
КАПИТАЛ	33		
Акцијски капитал		9.903.360	9.903.360
Остали капитал		131.421	131.421
Ревалоризационе резерве по основу ревалоризације нематеријалне имовине, некретнина, постројења и опреме		3.093.699	3.172.448
Нереализовани добици		3.214.541	1.824.333
Нереализовани губици		(2.775.834)	(2.683.557)
Нераспоређени добитак		8.604.844	6.262.402
		22.172.031	**18.610.407**
РЕЗЕРВИСАЊА И ОБАВЕЗЕ			
Дугорочна резервисања	34	**8.032.500**	**7.467.097**
Дугорочне обавезе		**241.131**	**369.608**
Одложене пореске обавезе	35	**470.304**	**468.941**
Краткорочне обавезе			
Краткорочне финансијске обавезе		372.405	201.066
Обавезе по основу штета и уговорених износа	36	10.741	52.977
Обавезе за премију, зараде и друге обавезе	36	4.422.219	4.247.821
Обавезе за порез из резултата		180.242	61.741
		4.985.607	**4.563.605**
Пасивна временска разграничења			
Резерве за преносне премије	37	20.562.129	17.876.871
Резерве за неистекле ризике	38	243.161	513.746
Друга пасивна временска разграничења	39	1.567.656	1.292.867
		22.372.946	**19.683.484**
Резервисане штете	40	**21.679.690**	**18.893.107**
		57.782.178	**51.445.842**
Укупна пасива		**79.954.209**	**70.056.249**
ВАНБИЛАНСНА АКТИВА/ПАСИВА	41	**1.123.252**	**1.394.069**

У Београду, 28. марта 2025. године

Ивана Соковић
Председник Извршног одбора

Зоран Суботић
Члан Извршног одбора

Андрија Павловић
Директор финансијске функције,
Лице одговорно за састављање
финансијских извештаја

ПОЈЕДИНАЧНИ БИЛАНС УСПЕХА У ПЕРИОДУ ОД 01.01.2024. ДО 31.12.2024. ГОДИНЕ

У хиљадама динара	Напомена	2024.	2023.
ПОСЛОВНИ (ФУНКЦИОНАЛНИ) ПРИХОДИ			
Приходи од премија осигурања и саосигурања	4	36.701.199	30.950.319
Приходи од послова непосредно повезаних са пословима осигурања	5	201.136	191.656
Остали пословни приходи	6	396.715	463.881
		37.299.050	**31.605.856**
ПОСЛОВНИ (ФУНКЦИОНАЛНИ) РАСХОДИ			
Расходи за дугорочна резервисања и функционалне доприносе	7	(1.931.676)	(1.787.515)
Расходи накнада штета и уговорених износа	8	(18.814.968)	(17.132.158)
Резервисане штете – смањење / (повећање)	9	(2.540.075)	(1.490.763)
Приходи по основу регреса и продаје осигураних оштећених ствари	10	552.448	435.876
(Повећање)/Смањење осталих техничких резерви - нето	11	(27.164)	189.156
Расходи за бонусе и попусте	12	(2.719.967)	(2.894.374)
		(25.481.402)	**(22.679.778)**
ДОБИТАК- БРУТО ПОСЛОВНИ РЕЗУЛТАТ		**11.817.648**	**8.926.078**
Приходи од инвестирања средстава осигурања	13	2.416.627	2.475.529
Расходи по основу инвестирања средстава осигурања	14	(73.649)	(227.773)
ДОБИТАК ИЗ ИНВЕСТИЦИОНЕ АКТИВНОСТИ		**2.342.978**	**2.247.756**
ТРОШКОВИ СПРОВОЂЕЊА ОСИГУРАЊА УМАЊЕНИ ЗА ПРОВИЗИЈУ ОД РЕОСИГУРАЊА И РЕТРОЦЕСИЈЕ			
1. Трошкови прибаве			
Провизије		(1.688.205)	(1.479.156)
Остали трошкови прибаве		(7.226.819)	(6.920.659)
Промена разграничених трошкова прибаве - Повећање / (смањење)		214.816	319.458
		(8.700.208)	**(8.080.357)**
2. Трошкови управе			
Трошкови амортизације и резервисања		(314.271)	(316.624)
Трошкови материјала, енергије, услуга и нематеријални трошкови		(976.245)	(951.462)
Трошкови зарада, накнада зарада и остали лични расходи		(1.162.953)	(1.141.525)
Остали трошкови управе		(73.372)	(75.588)
		(2.526.841)	**(2.485.199)**
3. Остали трошкови спровођења осигурања		(5.591)	(6.012)
4. Провизија од реосигурања и ретроцесија		279.220	973.703
Укупно трошкови спровођења осигурања	15	**(10.953.420)**	**(9.597.865)**
ДОБИТАК - НЕТО ПОСЛОВНИ РЕЗУЛТАТ		**3.207.206**	**1.575.969**
Финансијски приходи, осим финансијских прихода по основу инвестиционе активности	16	123.400	120.240
Финансијски расходи, осим финансијских расхода по основу инвестиционе активности		(105.272)	(46.309)
Приходи од усклађивања вредности потраживања и друге имовине која служи за обављање делатности	17	1.244.596	1.354.568
Расходи по основу обезвређења потраживања и друге имовине која служи за обављање делатности	18	(1.277.405)	(976.942)
Остали приходи	19	153.382	120.355
Остали расходи		(96.249)	(83.100)
ДОБИТАК ИЗ РЕДОВНОГ ПОСЛОВАЊА ПРЕ ОПОРЕЗИВАЊА		**3.249.658**	**2.064.781**
Нето губитак пословања које се обуставља, негативни ефекти промене рачуноводствених политика и исправки грешака из ранијих периода		(16.647)	(19.344)
ДОБИТАК ПРЕ ОПОРЕЗИВАЊА		**3.233.011**	**2.045.437**
ПОРЕЗ НА ДОБИТАК			
Порез на добитак	20	(180.242)	(61.741)
Губитак по основу смањења одложених пореских средстава и креирања одложених пореских обавеза		(4.707)	(50.530)
НЕТО ДОБИТАК		**3.048.062**	**1.933.166**
Основна зарада по акцији (у динарима)	21	**201**	**127**

У Београду, 28. марта 2025. године

Ивана Соковић
Председник Извршног одбора

Зоран Суботић
Члан Извршног одбора

Андрија Павловић
Директор финансијске функције,
Лице одговорно за састављање
финансијских извештаја

ПОЈЕДИНАЧНИ ИЗВЕШТАЈ О ОСТАЛОМ РЕЗУЛТАТУ У ПЕРИОДУ ОД 01.01.2024. ДО 31.12.2024. ГОДИНЕ

У хиљадама динара	2024.	2023.
Нето резултат из пословања		
Нето добитак	**3.048.062**	**1.933.166**
Ставке које неће бити рекласификоване у Билансу успеха у будућим периодима		
Повећање ревалоризационих резерви по основу нематеријалне имовине, некретнина, постројења и опреме	-	346.573
Смањење ревалоризационих резерви по основу нематеријалне имовине, некретнина, постројења и опреме	(78.749)	(141.311)
Добици по основу улагања у власничке инструменте капитала	-	45.993
Губици по основу улагања у власничке инструменте капитала	(18.945)	-
Актуарски губици по основу планова дефинисаних примања	(29.492)	(35.322)
	(127.186)	**215.933**
Ставке које могу бити рекласификоване у Билансу успеха у будућим периодима		
Добици по основу хартија од вредности које се вреднују по фер вредности кроз остали укупан резултат	1.346.367	763.140
	1.346.367	**763.140**
НЕТО ОСТАЛИ СВЕОБУХВАТНИ ДОБИТАК	**1.219.181**	**979.073**
УКУПАН НЕТО СВЕОБУХВАТНИ ДОБИТАК	**4.267.243**	**2.912.239**

У Београду, 28. марта 2025. године

Ивана Соковић
Председник Извршног одбора

Зоран Суботић
Члан Извршног одбора

Андрија Павловић
Директор финансијске функције,
Лице одговорно за састављање
финансијских извештаја

ПОЈЕДИНАЧНИ ИЗВЕШТАЈ О ПРОМЕНАМА НА КАПИТАЛУ У ПЕРИОДУ ОД 01.01.2024. ДО 31.12.2024. ГОДИНЕ

У хиљадама динара	Основни капитал	Остали капитал	Ревалоризационе резерве и нереализовани добици	Нераспоређени добитак	Нереализовани губици	Укупно
Почетно стање или стање на дан 1. јануара претходне године	**9.903.360**	**131.421**	**4.448.051**	**4.894.229**	**(3.113.899)**	**16.263.162**
Исправка материјално значајних грешака и промене рачуноводствених политика – смањење позиције	-	-	-	(64.619)	49.430	(15.189)
Кориговано почетно стање или стање на дан 1. јануара претходне године	**9.903.360**	**131.421**	**4.448.051**	**4.829.610**	**(3.064.469)**	**16.247.973**
Повећање ревалоризационих резерви и нереализовани добици по основу компоненти осталог резултата	-	-	679.890	-	-	679.890
Смањење ревалоризационих резерви	-	-	(82.931)	-	-	(82.931)
Нереализовани губици по основу компоненти осталог резултата	-	-	-	-	416.236	416.236
Нето добитак периода	-	-	-	1.933.166	-	1.933.166
Смањење капитала по основу расподеле дивиденде	-	-	-	(514.909)	-	(514.909)
Остала повећања позиција	-	-	-	-	(35.323)	(35.323)
Остала смањења позиција	-	-	(48.229)	14.535	-	(33.694)
Крајње стање или стање на дан 31. децембра претходне године	**9.903.360**	**131.421**	**4.996.781**	**6.262.402**	**(2.683.557)**	**18.610.407**
Почетно стање или стање на дан 1. јануара текуће године	**9.903.360**	**131.421**	**4.996.781**	**6.262.402**	**(2.683.557)**	**18.610.407**
Кориговано почетно стање или стање на дан 1. јануара текуће године	**9.903.360**	**131.421**	**4.996.781**	**6.262.402**	**(2.683.557)**	**18.610.407**
Повећање ревалоризационих резерви и нереализовани добици по основу компоненти осталог резултата	-	-	1.390.208	-	-	1.390.208
Смањење ревалоризационих резерви	-	-	(78.749)	-	-	(78.749)
Нереализовани губици по основу компоненти осталог резултата	-	-	-	-	(62.785)	(62.785)
Нето добитак периода	-	-	-	3.048.062	-	3.048.062
Смањење капитала по основу расподеле дивиденде	-	-	-	(784.370)	-	(784.370)
Остала повећања позиција	-	-	-	78.749	(29.492)	49.257
Крајње стање или стање на дан 31. децембра текуће године	**9.903.360**	**131.421**	**6.308.240**	**8.604.844**	**(2.775.834)**	**22.172.031**

У Београду, 28. марта 2025. године

Ивана Соковић
Председник Извршног одбора

Зоран Суботић
Члан Извршног одбора

Андрија Павловић
Директор финансијске функције,
Лице одговорно за састављање
финансијских извештаја

ПОЈЕДИНАЧНИ ИЗВЕШТАЈ О НОВЧАНИМ ТОКОВИМА У ПЕРИОДУ ОД 01.01.2024. ДО 31.12.2024. ГОДИНЕ

У хиљадама динара	2024.	2023.
ТОКОВИ ГОТОВИНЕ ИЗ ПОСЛОВНИХ АКТИВНОСТИ		
Приливи готовине из пословних активности		
Премије осигурања и саосигурања и примљени аванси	44.065.515	38.575.385
Приливи од учешћа у накнади штета	1.700.580	2.005.642
Примљене камате из пословних активности	252.235	215.147
Остали приливи из редовног пословања	1.176.416	1.337.439
	47.194.746	**42.133.613**
Одливи готовине из пословних активности		
Накнаде штета и уговорених износа из осигурања, удели у штетама из саосигурања и дати аванси	(19.489.309)	(18.826.715)
Премије саосигурања, реосигурања и ретроцесија	(7.667.698)	(5.388.135)
Зараде, накнаде зарада и остали лични расходи	(6.468.503)	(5.740.578)
Остали трошкови спровођења осигурања	(5.281.684)	(4.841.779)
Порез на добитак	(61.741)	(141.299)
Одливи по основу осталих јавних прихода	(3.147.539)	(2.293.963)
Остали одливи из редовног пословања	(701.663)	(743.685)
	(42.818.137)	**(37.976.154)**
Нето прилив готовине из пословних активности	**4.376.609**	**4.157.459**
ТОКОВИ ГОТОВИНЕ ИЗ АКТИВНОСТИ ИНВЕСТИРАЊА		
Приливи готовине из активности инвестирања		
Продаја нематеријалних улагања, некретнина, постројења и опреме	432.774	1.054.923
Примљене камате из активности инвестирања	1.842.637	1.492.637
Примљене дивиденде и учешћа у резултату	444.297	363.040
	2.719.708	**1.850.372**
Одливи готовине из активности инвестирања		
Куповина акција и удела (нето одливи)	(120.000)	(70.000)
Куповина нематеријалних улагања, некретнина, постројења и опреме	(1.556.059)	(1.684.272)
Остали финансијски пласмани – депоновања и улагања (нето одливи)	(4.766.475)	(2.409.564)
	(6.442.534)	**(4.163.836)**
Нето одлив готовине из активности инвестирања	**(3.722.826)**	**(2.313.463)**
ТОКОВИ ГОТОВИНЕ ИЗ АКТИВНОСТИ ФИНАНСИРАЊА		
Приливи готовине из активности финансирања	-	-
Одливи готовине из активности финансирања		
Одливи готовине по основу обавеза за лизинг	(223.900)	(246.979)
Исплаћене дивиденде и учешћа у капиталу	(789.258)	(513.152)
	(1.013.158)	**(760.131)**
Нето одлив готовине из активности финансирања	**(1.013.158)**	**(760.131)**
Нето прилив / (одлив) готовине	**(359.375)**	**1.083.865**
Готовина на почетку обрачунског периода	2.611.636	1.527.771
Негативне курсне разлике по основу прерачуна готовине	-	-
ГОТОВИНА НА КРАЈУ ОБРАЧУНСКОГ ПЕРИОДА	**2.252.261**	**2.611.636**

У Београду, 28. марта 2025. године

Ивана Соковић
Председник Извршног одбора

Зоран Суботић
Члан Извршног одбора

Андрија Павловић
Директор финансијске функције,
Лице одговорно за састављање
финансијских извештаја

КОМПАНИЈА ДУНАВ ОСИГУРАЊЕ А.Д.О.
БЕОГРАД

Напомене уз појединачне финансијске извештаје 31. децембар 2024. године

1. ОПШТЕ ИНФОРМАЦИЈЕ О ДРУШТВУ

Компанија "Дунав осигурање" а.д.о. Београд (у даљем тексту "Компанија" или "Друштво") је правно лице организовано као јавно акционарско друштво за обављање послова из делатности осигурања и других послова у складу са законом. Акције Компаније листиране су на организованом тржишту – Београдска берза, Београд.

Седиште Компаније је у Београду, Македонска улица бр. 4. Матични број Компаније је 07046898, а Порески идентификациони број (ПИБ) је 100001958.

Компанија је правни следбеник Компаније "Осигурање Дунав" д.д. Београд, организоване Одлуком Скупштине Деоничарског друштва за осигурање "Дунав" усвојеној на IX седници одржаној 26. априла 1994. године и уписаној у регистар Привредног суда у Београду, решењем IV-Fi бр. 9281/94, од 1. септембра 1994. године, а која је решењем Привредног суда у Београду II-Fi бр. 7821/97, регистарски уложак 4-01-00, од 3. јула 1997. године регистрована као акционарско друштво у складу са Законом о осигурању имовине и лица.

Решењем Агенције за привредне регистре у Београду број 1992/2005 од 2. марта 2005. године, Компанија је преведена у Регистар привредних субјеката и регистрована као акционарско друштво за осигурање.

Компанија је организована у складу са Законом о осигурању ("Службени гласник РС", бр. 139/2014 и 44/2021) и Законом о привредним друштвима ("Службени гласник РС", бр. 36/2011, 99/2011 и 83/2014 - др. закон, 5/2015, 44/2018, 95/2018 и 91/2019). Народна банка Србије је издала решење Г. бр. 2959 од 25. априла 2016. године којим се утврђује да је Компанија ускладила своје пословање, имовину, капитал, обавезе, органе, организацију и акте са одредбама Закона о осигурању и испунила услове који су прописани за обављање свих врста животних осигурања и свих врста неживотног осигурања из члана 8. и 9. Закона.

У циљу стицања добити, Компанија обавља делатност коју чине следећи послови осигурања за које је Компанија добила дозволу Народне банке Србије:

- Послови животних осигурања, и то: (а) осигурање живота, (б) осигурање за случај венчања и рођења, (в) рентно осигурање, (г) допунско осигурање уз осигурање живота, (д) животна осигурања наведена под тачкама (а), (б), (в), везана за јединице инвестиционих фондова, (ђ) тонтине, које представљају врсту осигурања у коме се осигураници споразумеју да ће заједнички капитализовати своје доприносе и тако капитализовану имовину поделити између оних осигураника који доживе одређену старост, односно између наследника умрлих осигураника, (е) осигурање с капитализацијом исплате, које се заснива на актуарским обрачунима и у коме осигураник као замену за једнократну или периодичну уплату премије прима исплате у одређеној висини и у одређеном периоду.

- Послови неживотних осигурања, и то: (а) осигурање од последица незгоде, укључујући осигурање од повреда на раду и професионалних обољења, (б) добровољно здравствено осигурање, (в) осигурање моторних возила, (г) осигурање шинских возила, (д) осигурање ваздухоплова, (ђ) осигурање пловних објеката, (е) осигурање робе у превозу, (ж) осигурање имовине од пожара и других опасности, (з) остала осигурања имовине, (и) осигурање од одговорности због употребе моторних возила, (ј) осигурање од одговорности због употребе ваздухоплова, (к) осигурање од одговорности због употребе пловних објеката, (л) осигурање од опште одговорности за штету које покрива остале врсте одговорности, (љ) осигурање кредита, (м) осигурање јемства, које гарантује непосредно или посредно испуњење обавеза дужника, (н) осигурање финансијских губитака, (њ) осигурање трошкова правне заштите, (о) осигурање помоћи на путовању.

Компанија своју унутрашњу организацију прилагођава потребама развоја своје делатности, у складу са утврђеном пословном политиком. Послови из делатности Компаније обављају се у Генералној дирекцији и огранцима Компаније - Главним филијалама осигурања.

У Генералној дирекцији обављају се послови из делатности осигурања, као и други послови у складу са законом, а који су од интереса за Компанију као целину. У Генералној дирекцији организује се, контролише и координира процес рада у области осигурања (за неживотна осигурања; за продају неживотних осигурања; за продају животних осигурања; за накнаду штета), као и у области финансијских послова, послова логистике, правних послова, послова из области људских ресурса, информатике, интерне ревизије, интерне контроле и контроле усклађености пословања, актуарских послова, послова управљања ризицима солвентности и послова маркетинга, као и послова комуникације и бриге о клијентима.

1. ОПШТЕ ИНФОРМАЦИЈЕ О ДРУШТВУ (наставак)

Компанија послује на целој територији Републике Србије, преко мреже коју чини 29 главних филијала осигурања неживота које су груписане у пет региона. Продајна мрежа животних осигурања своју делатност обавља преко једне главне филијале у оквиру које су образоване ниже организационе јединице.

Друштва која послују као контролисана друштва Компаније су: "Дунав ауто“ д.о.о. Београд, „Дунав“ друштво за управљање добровољним пензијским фондом а.д. Београд, „Dunav Stockbroker“ а.д. Београд, „Дунав-Ре“ а.д.о. Београд, „Дунав осигурање“ а.д. Бања Лука, Република Српска, „Дунав ауто“ д.о.о. Бања Лука, Република Српска, „Дунав турист“ д.о.о. Златибор (обрисан из АПР-а 10.05.2024. године) и „Дунав ауто логистика“ д.о.о. Београд.

Укупан основни капитал Компаније чини акцијски капитал при чему је већински власник акцијског капитала Република Србија са 76,7% капитала. Структура акцијског капитала по акционарима приказана је у Напомени 33.

Друштво је током 2024. године имало закључене уговоре са 53 посредника за животна и 83 за неживотна осигурања, 39 заступника за животна осигурања и 96 заступника за неживотна осигурања. Такође је Друштво у току 2024. године имало закључених 249 уговора о заступању у складу са чланом 113 Закона о осигурању и 445 уговора са техничким прегледима.

На дан 31. децембра 2024. године Компанија има 2.927 запослених (31. децембар 2023. године: 3.024 запослених). Квалификациона структура запослених на дан 31. децембра 2024. и 2023. године приказана је у наредној табели:

Степен стручне спреме	**31. децембар 2024.**	**31. децембар 2023.**
I и II	14	16
III	124	121
IV	1.040	1.093
V	8	8
VI	432	445
VII	1.298	1.328
VIII	11	13
Укупно	**2.927**	**3.024**

Просечан број запослених на основу стања на крају сваког месеца у 2024. години износи 2.976 (2023. година: 3.064 запослених).

2. ОСНОВЕ ЗА САСТАВЉАЊЕ И ПРЕЗЕНТАЦИЈУ ПОЈЕДИНАЧНИХ ФИНАНСИЈСКИХ ИЗВЕШТАЈА И РАЧУНОВОДСТВЕНИ МЕТОД

2.1. Основе за састављање и презентацију појединачних финансијских извештаја

Друштва регистрована за обављање послова осигурања и реосигурања у Републици Србији су у обавези да вођење пословних књига, признавање и процењивање имовине и обавеза, прихода и расхода, састављање, приказивање, достављање и обелодањивање финансијских извештаја врше у складу са Законом о рачуноводству ("Сл. гласник РС", бр. 73/2019 и 44/2021), Законом о осигурању (Службени гласник РС, 139/2014 и 44/2021), Одлуком о Контном оквиру и садржини рачуна у Контном оквиру за друштва за осигурање (Службени гласник РС, бр. 93/2020, 115/2023 и 106/2024), Одлука о садржају и форми образаца финансијских извештаја за друштва за осигурање (Службени гласник РС“, бр. 93/2020 и 115/2023) и осталим релевантним подзаконским актима Народне банке Србије, као и осталом применљивом законском регулативом у Републици Србији.

Друштво, као велико правно лице, обавезно је да примењује превод Међународних стандарда финансијског извештавања (“МСФИ“), који у смислу наведеног закона, обухватају: Оквир за припремање и приказивање финансијских извештаја (“Оквир“), Међународне рачуноводствене стандарде (“МРС“), Међународне стандарде финансијског извештавања (“МСФИ“) и са њима повезана тумачења, издата од Комитета за тумачење рачуноводствених стандарда (“IFRIC“), накнадне измене тих стандарда и са њима повезана тумачења, одобрени од Одбора за међународне рачуноводствене стандарде (“IASB“), чији је превод утврдило и објавило министарство надлежно за послове финансија („Министарство“).

2. ОСНОВЕ ЗА САСТАВЉАЊЕ И ПРЕЗЕНТАЦИЈУ ПОЈЕДИНАЧНИХ ФИНАНСИЈСКИХ ИЗВЕШТАЈА И РАЧУНОВОДСТВЕНИ МЕТОД (наставак)

2.1. Основе за састављање и презентацију појединачних финансијских извештаја (наставак)

Превод стандарда који утврђује и објављује Министарство чине Концептуални оквир за финансијско извештавање, основни текстови МРС, односно МСФИ, издати од Одбора за међународне рачуноводствене стандарде, као и тумачења издата од Комитета за тумачење рачуноводствених стандарда у облику у којем су издати, међутим не укључују основе за закључивање, илуструјуће примере, смернице, коментаре, супротна мишљења, разрађене примере и други допунски објашњавајући материјал који може да се усвоји у вези са стандардима, односно тумачењима, осим ако се изричито не наводи да је саставни део стандарда, односно тумачења.

На ове финансијске извештаје је примењено Решење о утврђивању превода Међународних стандарда финансијског извештавања (МСФИ) број: 401-00-4351/2020-16 од 10. септембра 2020. године („Службени гласник РС“, бр. 123/2020 и 125/2020). Преведени стандарди утврђени наведеним решењем примењују се од финансијских извештаја који се састављају на дан 31. децембра 2021. године, осим МСФИ 9 Финансијски инструменти, који се примењује на Друштва за осигурање од 1. јануара 2023. године у складу са Одлуком Народне банке Србије о садржају и форми образаца финансијских извештаја за друштва та осигурање и Одлуком Народне банке Србије у контном оквиру и садржини рачуна у контном оквиру друштва за осигурање, обе објављене у Службеном гласнику РС бр. 115-2023 од 26. децембра 2023. године.

С обзиром на напред наведено и на то да поједина законска и подзаконска регулатива прописује рачуноводствене поступке који у појединим случајевима одступају од захтева МСФИ као и то да је Законом о рачуноводству динар утврђен као званична валута извештавања, рачуноводствени прописи Републике Србије могу одступати од захтева МСФИ што може имати утицај на приложене финансијске извештаје. Сходно томе, приложени финансијски извештаји се не могу сматрати финансијским извештајима састављеним у сагласности са МСФИ на начин како је то дефинисано одредбама МРС 1 „Презентација финансијских извештаја“.

Приликом састављања ових финансијских извештаја, Друштво није применило МСФИ и МРС који у својим одредбама дозвољавају ранију примену нити је применило стандарде чији превод није утврдило и објавило министарство надлежно за послове финансија.

Компанија је у обавези да саставља консолидоване финансијске извештаје за Групу за годину која се завршава 31. децембра 2024. године, у складу са рачуноводственим прописима Републике Србије и исте достави Агенцији за привредне регистре до краја априла 2025. године.

Појединачни финансијски извештаји Компаније су састављени у складу са начелом историјског трошка, осим ако је другачије наведено у рачуноводственим политикама које су дате у даљем тексту.

Компанија је у састављању ових појединачних финансијских извештаја примењивала рачуноводствене политике образложене у Напомени 3.

У складу са Законом о рачуноводству, појединачни финансијски извештаји Компаније су исказани у хиљадама динара. Динар (РСД) представља званичну извештајну и функционалну валуту у Републици Србији.

Ови појединачни финансијски извештаји одобрени су од стране руководства Компаније 28. марта 2025. године.

2.2. Упоредни подаци

Рачуноводствене политике и процене које се тичу признавања и вредновања средстава и обавеза коришћене приликом састављања ових финансијских извештаја су конзистентне са рачуноводственим политикама и проценама примењеним приликом састављања годишњих финансијских извештаја Друштва за 2023. годину осим у делу који се тиче презентације прихода по основу провизија из уговора о саосигурању, реосигурању и ретроцесији зависно од односа премија и штета. Наиме Друштво у складу са Одлуком о Контном оквиру и садржини рачуна у Контном оквиру за друштва за осигурање („Службени гласник РС“, бр. 93/2020, 115/2023 и 106/2024) води одвојену евиденцију прихода по основу провизија из уговора о саосигурању, реосигурању и ретроцесији зависно од односа премија и штета и наведене приходе који су у претходним периодима били презентовани у оквиру позиције Трошкови спровођења осигурања презентује у текућем периоду у оквиру позиције Остали пословни приходи.

2. ОСНОВЕ ЗА САСТАВЉАЊЕ И ПРЕЗЕНТАЦИЈУ ПОЈЕДИНАЧНИХ ФИНАНСИЈСКИХ ИЗВЕШТАЈА И РАЧУНОВОДСТВЕНИ МЕТОД (наставак)

2.3. Начело сталности пословања

Појединачни финансијски извештаји су састављени у складу са начелом сталности пословања правног лица, који подразумева да ће Компанија наставити да послује у неограниченом периоду у предвидљивој будућности.

2.4. Коришћење процењивања

Презентација појединачних финансијских извештаја у складу са рачуноводственим стандардима и прописима који се примењују у Републици Србији захтева од руководства коришћење најбољих могућих процена и разумних претпоставки, које имају ефекта на презентиране вредности средстава и обавеза и обелодањивање потенцијалних потраживања и обавеза на дан састављања појединачних финансијских извештаја, као и прихода и расхода у току извештајног периода.

Ове процене и претпоставке су засноване на информацијама расположивим на дан састављања појединачних финансијских извештаја, а будући стварни резултати могу да се разликују од процењених износа.

У даљем тексту наведене су кључне процене и претпоставке које садрже ризик да ће проузроковати материјално значајне корекције књиговодствених вредности средстава и обавеза у току наредне финансијске године.

Исправка вредности потраживања

Компанија врши процену наплативости потраживања, као и обрачун исправке вредности за сва сумњива и спорна потраживања, а на основу процењених губитака услед немогућности купаца да испуне обавезе.

Процена је заснована на старосној анализи потраживања од купаца, историјским отписима, кредитним способностима купаца и променама у условима продаје, приликом утврђивања адекватности исправке вредности сумњивих и спорних потраживања. Ово укључује и претпоставке о будућем понашању купаца и резултујућим будућим наплатама. Руководство верује да није потребна додатна исправка вредности потраживања осим оне која је формирана у приложеним појединачним финансијским извештајима.

Процене везане за формирање техничких резерви

Најзначајније процене везане за финансијске извештаје Друштва односе се на формирање техничких резерви. Друштво има опрезан приступ формирању резерви и примењује прописе Народне банке Србије. Друштво запошљава овлашћене актуаре који су задужени, између осталог и за обрачун техничких резерви.

Основне претпоставке коришћене при обрачуну математичке резерве осигурања живота и Лат теста описане су у Напомени 34.1. док су претпоставке у вези са обрачуном резервисаних штета обелодањене у напомени 40. Анализе сензитивности значајних претпоставки коришћених при формирању техничких резерви дате су у напомени 47.3.

Фер вредност финансијских инструмената

Фер вредност финансијских инструмената за које не постоји активно тржиште је одређена применом одговарајућих метода процене. Компанија примењује професионални суд приликом избора одговарајућих метода и претпоставки. Код финансијских инструмената који имају мањи обим трговине и чије тржишне цене су самим тим мање транспарентне, утврђивање фер вредности је субјективније, односно захтева већи степен коришћења процене у зависности од ликвидности инструмента, концентрације ризика, несигурности на тржишту, претпоставки везаних за цену и осталих фактора који утичу на конкретан финансијски инструмент.

2. ОСНОВЕ ЗА САСТАВЉАЊЕ И ПРЕЗЕНТАЦИЈУ ПОЈЕДИНАЧНИХ ФИНАНСИЈСКИХ ИЗВЕШТАЈА И РАЧУНОВОДСТВЕНИ МЕТОД (наставак)

2.4. Коришћење процењивања (наставак)

Процена фер вредности некретнина и инвестиционих некретнина

Фер вредности грађевинских објеката класификованих као некретнине, односно као инвестиционе некретнине, процењује се од стране квалификованих проценитеља. На дан 31. децембра 2024. године предмет процене биле су инвестиционе некретнине, а све некретнине су биле предмет процене на дан 31. децембра 2023. године од стране независног проценитеља. Детаљи у вези резултата анализе као и примењених метода процене, обелодањени су у Напоменама 23. и 24. уз појединачне финансијске извештаје.

Класификација финансијских средстава

Друштво процењује пословни модел у оквиру којег се држе финансијска средства. Такође, Друштво процењује да ли уговорени новчани токови финансијских средстава представљају само плаћања камате и главнице (Напомена 3.5).

2.5. Извештавање по сегментима

Основни извештајни сегменти Компаније су пословни сегменти, односно посебно организовани сегменти за поједине врсте послова осигурања којима се бави. Основни извештајни сегменти су приказани у складу са Законом о осигурању и Одлуком о садржају и форми образаца финансијских извештаја за друштва за осигурање и то су:

(а) Животна осигурања збирно, а посебно осигурање живота и животна осигурања осим осигурања живота.
(б) Неживотна осигурања збирно, а посебно и:
- осигурање од последица незгоде и добровољно здравствено осигурање;
- осигурање возила;
- осигурање пловних објеката и транспорта;
- осигурање ваздухоплова;
- имовинска осигурања;
- осигурање од одговорности;
- осигурање кредита и јемства;
- неживотна осигурања која нису сврстана у подгрупе.

Менаџмент Компаније прати показатеље пословања сегмената на бази биланса успеха и биланса стања по изнад наведеним врстама осигурања.

3. ПРЕГЛЕД ЗНАЧАЈНИХ РАЧУНОВОДСТВЕНИХ ПОЛИТИКА

Основне рачуноводствене политике примењене код састављања поједначних финансијских извештаја наведене су даље у тексту.

Друштво је конзистентно примењивало усвојене рачуноводствене политике у свим периодима презентираним у појединачним финансијским извештајима.

3.1. Појединачни финансијски извештаји и консолидација

Ови финансијски извештаји представљају појединачне финансијске извештаје Компаније у којима нису консолидовани финансијски извештаји следећих зависних правних лица:

Бр.	Назив зависног правног лица	31. децембар 2024. % учешћа	31. децембар 2023. % учешћа
1.	Друштво за реосигурање Дунав-Ре а.д.о., Београд	87,12%	87,12%
2.	Дунав Турист д.о.о. Златибор (ликвидиран 10. маја 2024. године)	-	98,31%
3.	Дунав Ауто д.о.о. Београд	100,00%	100,00%
4.	Дунав друштво за управљање добровољним пензијским фондом а.д. Београд	100,00%	100,00%
5.	Брокерско-Дилерско Друштво *Dunav Stockbroker* а.д. Београд	100,00%	100,00%
6.	Дунав осигурање а.д. Бања Лука	89,94%	89,94%
7.	Дунав Ауто д.о.о. Бања Лука	89,94%	89,94%
8.	Дунав Ауто Логистика д.о.о. Београд-Чукарица	100,00%	100,00%

Компанија је у обавези да саставља консолидоване финансијске извештаје за Групу за годину која се завршава 31. децембра 2024. године, у складу са рачуноводственим прописима Републике Србије и исте достави Агенцији за привредне регистре до 30. априла 2025. године.

3.2. Некретнине, постројења и опрема и инвестиционе некретнине

Некретнине, постројења и опрема који служе за обављање делатности

Земљишта, грађевински објекти и опрема су материјална средства која Компанија држи за пружање услуга или у административне сврхе и за која се очекује да ће се користити дуже од једног обрачунског периода. Почетно признавање врши се по набавној вредности.

Након почетног признавања, земљишта и некретнине се исказују по ревалоризованим вредностима, које изражавају њихову поштену (фер) вредност на дан ревалоризације (процене), умањену за укупан износ исправке вредности по основу обрачунате амортизације и укупан износ исправке вредности по основу обезвређења, све у складу са рачуноводственим прописима важећим у Републици Србији.

Процена фер вредности земљишта и некретнина врши се довољно често, односно када год постоје индиције да се њихова фер вредност разликује од књиговодствене вредности. У сваком случају, процена земљишта и некретнина се врши сваке три године од стране независног процењивача, у складу са Одлуком о Контном оквиру и садржини рачуна у контном оквиру за друштва за осигурање.

Након почетног признавања сва средства опреме (изузев уметнина) исказују се по набавној вредности умањеној за укупан износ обрачунате амортизације и укупан износ губитака због обезвређења, односно применом основног поступка предвиђеног рачуноводственим прописима важећим у Републици Србији.

Након почетног признавања, уметничка дела (уметничке слике) која нису набављена или се држе у циљу стицања добити, исказују се по ревалоризованим вредностима, које изражавају њихову поштену (фер) вредност на дан ревалоризације. Процена уметничких дела се врши регуларно када постоје индиције да се њихова фер вредност разликује од књиговодствене вредности. Амортизација уметничких дела се не обрачунава.

Амортизација

За обрачун амортизације некретнина и опреме, примењује се пропорционални метод. Обрачун амортизације опреме врши се применом пропорционалног метода отписивања са циљем да се средства отпишу током њиховог корисног века трајања.

3. ПРЕГЛЕД ЗНАЧАЈНИХ РАЧУНОВОДСТВЕНИХ ПОЛИТИКА (наставак)

3.2. Некретнине, постројења и опрема и инвестиционе некретнине (наставак)

Основицу за обрачун амортизације чини набавна вредност (за средства која се вреднују применом основног поступка), односно ревалоризована набавна вредност (за средства која се вреднују применом алтернативног поступка), по одбитку процењене преостале вредности средстава на крају процењеног века коришћења. Ако је преостала вредност средстава безначајна, сматра се да је једнака нули.

Стопе амортизације које су биле у примени за обрачун амортизације за 2024. и 2023. годину на основу процењеног века трајања дате су у наставку (у %):

	2024.	2023.
Грађевински објекти	2,04 – 20,00%	1,30 - 20,00%
Рачунарска опрема	20,00%	20,00%
Возила	16,67%	16,67%
Остала опрема	6,67 - 33,33 %	7,00 - 33,33%

Обрачун амортизације за пореске сврхе врши се у складу са Законом о порезу на добит правних лица ("Службени гласник РС", бр. 25/2001, 80/2002, 43/2003, 84/2004, 18/2010, 101/2011, 119/2012, 47/2013, 108/2013, 68/2014, 142/2014, 91/2015, 112/2015, 113/2017, 95/2018, 86/2019, 153/2020, 118/2021 и 94/2024), Правилником о начину разврставања сталних средстава по групама и начину утврђивања амортизације за пореске сврхе ("Службени гласник РС", бр. 116/2004, 99/2010, 104/2018 и 8/2019) и Правилником о амортизацији сталних средстава која се признаје за пореске сврхе ("Службени гласник РС", бр. 93/2019), што резултира у одложеним порезима (Напомена 20).

Друштво на крају сваке пословне године у којој не врши процену некретнина, са ревалоризационих резерви преноси у нераспоређену добит део ревалоризационих резерви који представља разлику између амортизације засноване на ревалоризационој књиговодственој вредности средства и амортизације засноване на првобитној набавној вредности средства.

Инвестиционе некретнине

Инвестиционе некретнине су непокретности (земљишта или зграде – или делови зграда – или и једно и друго), које Компанија (као власник или корисник финансијског лизинга) држи ради остваривања прихода од издавања некретнине или ради увећања вредности капитала или ради и једног и другог, а не ради употребе за обављање властите делатности или продаје у оквиру редовног пословања.

Почетно одмеравање инвестиционих некретнина врши се по набавној вредности која укључује трошкове трансакције. Вредновање инвестиционих некретнина након почетног признавања врши се по методу поштене (фер) вредности. Повећање фер тржишне вредности се исказује у оквиру прихода, а смањење у оквиру расхода периода. У складу са тим, не обрачунава се амортизација инвестиционих некретнина.

Накнадни издаци који се односе на већ признату инвестициону некретнину приписују се исказаном износу те инвестиционе некретнине, ако је вероватно да ће прилив будућих економских користи да буде већи од првобитно процењене стопе приноса те инвестиционе некретнине. Сви остали накнадно настали издаци признају се као расход у периоду у којем су настали.

3.3. Некретнине и опрема са правом коришћења

Некретнине и опрему са правом коришћења чине средства којима се располаже на основу уговора о закупу, а у складу са одредбама МСФИ 16 (Лизинг).

Краткорочни закупи, закупи са варијабилним износима закупнина непокретности и опреме и закупи мале вредности чија је појединачна вредност имовине мања од 5.000 УСД не подлежу примени стандарда.

3. ПРЕГЛЕД ЗНАЧАЈНИХ РАЧУНОВОДСТВЕНИХ ПОЛИТИКА (наставак)

3.3 Некретнине и опрема са правом коришћења (наставак)

Почетно признавање предмета лизинга, Компанија као корисник лизинга признаје као имовину са правом коришћења. На датум почетка лизинга, имовина са правом коришћења одмерава се по набавној вредности која укључује почетно одмерене обавезе, сва плаћања по основу лизинга извршена на дан или пре првог дана лизинга умањена за све примљене подстицаје, све почетне директне трошкове које је узроковао корисник лизинга и процењене трошкове демонтаже и уклањања имовине која је предмет лизинга. МСФИ 16 као дисконту стопу предвиђа стопу садржану у уговору о лизингу, односно инкрементални стопу задужења уколико ова стопа није предвиђена уговором. Као инкрементални каматну стопу, Компанија користи каматну стопу коју би плаћала на кредит код пословне банке, за набавку исте или сличне опреме која је предмет уговора о закупу.

Након почетног признавања, накнадно одмеравање средстава врши се у складу са одредбама МСФИ 16 (Лизинг), што укључује обрачун амортизације.
Амортизација средстава која су предмет лизинга обрачунава се по истом методу по коме се обрачунава амортизација средстава која су у власништву Компаније и чини расход периода.

Имовина са правом коришћења амортизује се пропорционално, током краћег рока трајања закупа или процењеног корисног века имовине. Амортизација имовине са правом коришћења у обрачунском периоду обрачуната је линеарним моделом, полазећи од садашње вредности будућих обавеза по основу закупа на дан прве примене стандарда и претпостављеног веком коришћења средстава (аутомобила од 3 године и непокретности од 5 година).

Приликом наведених обрачуна узима се у обзир износ месечне закупнине без пореза на додату вредност обзиром да третман ПДВ-а није повезан са правом на одбитак улазног пореза јер према стандарду, све активности, односно трошкови, који не доводе до трансфера робе или услуга на корисника лизинга не чине део лизинг уговора. Порез на додату вредност представља расход периода на који се односи.

Лизинг рате су подељене на део који се односи на финансијски трошак и део који умањује обавезу по основу финансијског лизинга, тако да се постигне константна каматна стопа на преосталом делу обавезе. Финансијски трошак се исказује директно као расход периода.

С обзиром да прописана билансна шема у обрасцу биланса стања не садржи имовину са правом коришћења као посебну ставку, Друштво је исту приказало у оквиру некретнина, постројења и опреме (напомена 23.).

Обавезе за лизинг

На дан почетка лизинга, Друштво признаје обавезе за лизинг по садашњој вредности будућих плаћања по основу лизинга са стањем на дан почетка лизинга, коришћењем имплицитне дисконтне стопе која је садржана.

У случају престанка важења или раскида уговора о закупу, као и у случају замене средства (опрема), средства се искњижавају из књига по неамортизованој вредности.

Нова средства која се по основу замене уводе у књиге вреднују се по новообрачунатој набавној вредности почев од дана замене.

Приликом мерења обавеза за закуп, Друштво примењује инкрементални стопу задуживања. Просечна пондерисана каматна стопа која је коришћена приликом дисконта обавеза за лизинг објекта и моторних возила износи 3,67%. За обрачун дисконтованих обавеза по основу закупа моторних возила коришћена је стопа од 8,30%.

Након почетног признавања обавезе за лизинг се амортизују методом ефективне каматне стопе. Поред тога, књиговодствена вредност обавеза за лизинг се поново мери ако постоји измена, промена рока трајања лизинга, промена плаћања лизинга (нпр. промене у будућим плаћањима које су последица промене индекса или стопе коришћене за утврђивање таквих плаћања лизинга) или промена у процени опције за куповину тог основног средства. Ефекти поновног мерења обавеза за лизинг укључују се и у вредност признате имовине са правом коришћења, или се признају у билансу успеха у случају да је имовина са правом коришћења у целости амортизована и сведена на нулу.

МСФИ 16 није имао утицаја на закупнине у којима се Друштво може појавити као закуподавац.

3. ПРЕГЛЕД ЗНАЧАЈНИХ РАЧУНОВОДСТВЕНИХ ПОЛИТИКА (наставак)

3.4. Умањење вредности материјалне имовине

На сваки датум биланса стања Компанија преиспитује књиговодствене износе своје материјалне имовине да би утврдило постоје ли наговештаји да је дошло до губитака услед умањења вредности наведене имовине. Ако постоје такве назнаке, процењује се надокнадиви износ средства да би се могао утврдити евентуални губитак настао умањењем. Ако није могуће проценити надокнадиви износ појединог средства, Компанија процењује надокнадиви износ јединице која генерише новац, а којој то средство припада.

Надокнадива вредност је нето продајна цена или вредност у употреби, зависно од тога која је виша. За потребе процене вредности у употреби, процењени будући новчани токови дисконтују се до садашње вредности применом дисконтне стопе пре опорезивања, која одражава садашњу тржишну процену временске вредности новца и ризике специфичне за то средство. Ако је процењен надокнадиви износ средства (или јединице која генерише новац) мањи од књиговодственог износа, онда се књиговодствени износ тог средства (или јединице која генерише новац) умањује до надокнадивог износа.

Губици од умањења вредности признају се одмах као расход, осим ако средство није земљиште или зграда која се не користи као инвестициона некретнина која је исказана по ревалоризованом износу, у којем случају се губитак од умањења исказује као смањење вредности настало ревалоризацијом средства.

Код накнадног поништења губитка од умањења вредности, књиговодствени износ средства (јединице која генерише новац) повећава се до ревидираног процењеног надокнадивог износа тога средства, при чему већа књиговодствена вредност не премашује књиговодствену вредност која би била утврђена да у претходним годинама није било признатих губитака на том средству (јединици која генерише новац) услед умањења вредности.

Поништење губитка од умањења вредности одмах се признаје као приход, осим ако се предметно средство не исказује по процењеној вредности, у којем случају се поништење губитка од умањења вредности исказује као повећање услед ревалоризације.

3.5. Дугорочни финансијски пласмани и Финансијски пласмани

Финансијска средства признавање и одмеравање

Финансијска средства и обавезе се иницијално признају по фер вредности увећаној за трансакционе трошкове за сва финансијска средства или обавезе која се не воде по фер вредности кроз биланс успеха. Финансијска средства и обавезе се евидентирају у билансу стања Друштва од момента када се Друштво уговорним обавезама везало за инструмент. Куповина или продаја финансијских средстава признаје се применом обрачуна на датум поравнања, односно на датум када је средство испоручено другој страни.

У складу са МСФИ 9 у зависности од пословног модела и карактеристика уговорених токова готовине, Компанија финансијска средства распоређује у једну од следећих категорија:

1) Финансијска средства која се вреднују по амортизованој вредности;
2) Финансијска средства која се вреднују по фер вредности кроз биланс успеха; и
3) Финансијска средства која се вреднују по фер вредности кроз остали укупан резултат.

Разврставање финансијских средстава у једну од ове три категорије условљава њихово почетно признавање и накнадно вредновање.

3. ПРЕГЛЕД ЗНАЧАЈНИХ РАЧУНОВОДСТВЕНИХ ПОЛИТИКА (наставак)

3.5. Дугорочни финансијски пласмани и Финансијски пласмани (наставак)

Финансијска средства која се вреднују по амортизованој вредности

Финансијска средства се одмеравају по амортизованој вредности ако су испуњена следећа два услова:

а) финансијско средство се држи у оквиру пословног модела чији циљ је држање финансијских средстава ради наплате уговорених токова готовине, и
б) услови уговора финансијског средства на назначене датуме узрокују токове готовине који су искључиво отплата главнице и камате на неизмирени износ главнице.

Након иницијалног признавања, накнадна одмеравања се врше по амортизованој вредности коришћењем уговорене каматне стопе, умањеној за исправку вредности по основу обезвређења и директно умањење вредности. Амортизована вредност се израчунава узимањем у обзир свих трошкова одобравања кредита као и свих попуста или премија у вези са измирењем обавеза.

Финансијска средства која се вреднују по фер вредности кроз остали укупан резултат

Финансијско средство ће се одмеравати по фер вредности кроз остали укупан резултат ако су оба наведена услова испуњена:

а) Финансијско средство се држи у оквиру пословног модела чији циљ се постиже наплатом уговорених токова готовине и продајом финансијских средстава, и
б) услови уговора финансијског средства на назначене датуме узрокују токове готовине који су искључиво отплате главнице и камате на неизмирени износ главнице.

Након иницијалног признавања, финансијска средства по фер вредности кроз остали резултат, се исказују по фер вредности. Нереализовани добици и губици по основу финансијских средстава по фер вредности кроз остали резултат евидентирају се у оквиру реваловризационих резерви, док се финансијско средство не прода, наплати или на други начин реализује, или док то средство није обезвређено. Када се финансијска средства класификована као финансијска средства по фер вредности кроз остали резултат отуђе или када им се умањи вредност, кумулиране корекције фер вредности признате у оквиру капитала књиже се у билансу успеха.

Финансијска средства која се вреднују по фер вредности кроз биланс успеха

Финансијско средство се одмерава по фер вредности кроз биланс успеха осим уколико се не одмерава по амортизованој вредности или по фер вредности кроз остали укупан резултат. Додатно, приликом почетног признавања, друштво може неопозиво да назначи финансијско средство које иначе задовољава захтеве да се одмерава по амортизованој или фер вредности кроз остали укупан резултат, по фер вредности кроз биланс успеха ако се на тај начин елиминише или се значајно смањује рачуноводствена неусаглашеност која би иначе настала.

Накнадно вредновање врши се по фер вредности која се одређује на активном тржишту (берзи) и представља понуђену цену берзе на дан вредновања финансијског средства. Промене фер вредности финансијских средстава намењених трговању обухватају се у корист/на терет биланса успеха периода у коме су настале.

Рекласификација финансијских инструмената се врши само онда када дође до промене пословног модела за управљање портфолиом у целини. Рекласификација има проспективни ефекат и врши се од почетка првог извештајног периода након промене пословног модела.

Процена пословног модела

Пословни модел се процењује са циљем утврђивања да ли се средство са искључивим плаћањем главнице и камате класификује по амортизованој вредности или фер вредности кроз остали укупни резултат. Пословним моделом се утврђује да ли новчани токови настају из прикупљања уговорених новчаних токова, продаје финансијског средства или оба.

Компанија анализи пословних модела приступа на нивоу портфолија финансијских средстава, будући да он најбоље одражава начин управљања пословањем и информацијама које се достављају руководству. За свако ново улагање се појединачно утврђује у који пословни модел се сврстава.

3. ПРЕГЛЕД ЗНАЧАЈНИХ РАЧУНОВОДСТВЕНИХ ПОЛИТИКА (наставак)

3.5. Дугорочни финансијски пласмани и Финансијски пласмани (наставак)

Процена пословног модела (наставак)

Дефинисање пословног модела базира се на стратегији везаној за портфолија. Конкретно, од значаја је да ли је стратегија руководства заснована на заради уговорених каматних прихода, усклађивању периода трајања финансијских средстава и обавеза којима се средства финансирају, или се стратегија заснива на реализацији новчаних токова кроз продају средстава. Такође, Компанија разматра информације о начину оцене и извештавања о перформансама портфолија, затим информације о ризицима који утичу на перформансе портфолија, нарочито на адекватност капитала и ликвидност и како се њима управља. Поред тога, Компанија сагледава учесталост, обим и временски тренутак продаје финансијских средстава у протеклим периодима, потенцијалне разлоге за продају и планове о продаји финансијских средстава у будућем периоду.

Престанак признавања

Компанија престаје са признавањем финансијског средства када права на прилив готовине по основу тог средства истекну или када та права пренесе на другога. Свако право по пренетој финансијској активи, креирано или задржано од стране Компаније, признаје се као посебно средство или обавеза. Такође, финансијско средство престаје да се признаје када се догоде накнадне измене уговорних услова финансијског средства које имају за последицу значајну измену новчаних токова од финансијског средства.

Модификација

Када се уговорни токови готовине финансијског средства поново договарају или се на други начин модификују, а поново договарање или модификовање немају за резултат престанак признавања тог финансијског средства у складу са МСФИ 9, Компанија процењује да ли је измена уговорених новчаних токова значајна, имајући у виду следеће факторе: значајну промену каматне стопе или побољшање услова кредита, који у знатној мери утичу на кредитни ризик повезан са имовином, или пак значајан продужетак рока враћања зајма када зајмопримац нема финансијских потешкоћа.

Уколико се измењени услови значајно разликују, права на новчане токове од првобитних средства истичу, и Компанија престаје са признавањем првобитних финансијских средстава и врши признавање новог средства према његовој фер вредности.

Било која разлика између књиговодствене вредности средстава чије је признавање престало и фер вредности новог значајног измењеног средства се признаје у билансу успеха, осим уколико се суштина разлике односи на капиталне трансакције са власницима.

Учешћа у капиталу

Учешћем у контролисаном друштву сматра се улагање којим је Компанија стекла контролу над тим друштвом. У складу са Законом о осигурању, Компанија има контролно учешће у другом правном лицу када има директно или индиректно право или могућност да оствари 50% или више гласачких права у том правном лицу, односно када Компанија има директно или индиректно власништво над 50% или више капитала у том правном лицу, или могућност именовања натполовичне већине чланова органа управљања или надзора тог правног лица или могућност ефективног вршења контролног утицаја на управљање тим правним лицем или на његову пословну политику.

Учешћа у капиталу контролисаних правних лица исказана су по набавној вредности улагања, умањеној за акумулиране импаритетне губитке (Напомена 25).

Набавна вредност приликом стицања учешћа у капиталу не укључује трансакционе трошкове, који се могу директно приписати стицању учешћа у капиталу. Ови трошкови се у целости евидентирају на терет рачуна биланса успеха у тренутку куповине/стицања.

Учешћа у капиталу осталих правних лица, за које не постоји активно тржиште и тржишне вредности, вреднују се по набавној вредности умањеној за исправку вредности.

3. ПРЕГЛЕД ЗНАЧАЈНИХ РАЧУНОВОДСТВЕНИХ ПОЛИТИКА (наставак)

3.6. Потраживања

Потраживања од купаца и остала потраживања почетно се признају према фер вредности и накнадно се исказују према амортизованој вредности, користећи методу ефективне каматне стопе, умањење за очекиване кредитне губитке.

Потраживања од купаца представљају износе које купци дугују за продате производе и робу или пружене услуге у редовном току пословања. Уколико се наплата очекује у року од годину дана или краће (или у току редовног оперативног циклуса пословања, уколико он траје дуже), класификује се као текућа средства. У супротном, класификују се као стална средства, тј. дугорочна потраживања.

Потраживања ван уговора о осигурању подлежу умањењу вредности у складу са захтевима МСФИ 9 примењивим у оквиру рачуноводствених прописа у Републици Србији. У зависности од суштине конкретних потраживања, као и од тога на кога се иста односе, за исправку вредности се користе следећи приступи:

1. Уколико је потраживање специфицирано од једне стране за обрачун очекиваних кредитних губитака се користе подаци о стопи неизмирења обавеза објављени од напред наведених реномираних рејтинг агенција.
2. Уколико се одређена потраживања односе на више груписаних појединачних износа, као најбоља апроксимација се за обрачун очекиваних кредитних губитака користе просечне стопе исправке вредности на банкарском тржишту.

Потраживања су недериватна финансијска средства са фиксним или одредивим исплатама која нису котирана на активном тржишту.

Почетно мерење потраживања врши се по набавној вредности увећаној за трансакционе трошкове који се директно могу приписати њиховом издавању.

Накнадно вредновање потраживања врши се по амортизованој набавној вредности применом ефективне каматне стопе. Ефективна каматна стопа је каматна стопа која дисконтује процењене будуће новчане токове (приливе и одливе) на иницијалну књиговодствену вредност кредита или пласмана (садашњу вредност), за очекивани век трајања кредита или пласмана. Добици и губици услед амортизације се признају у нето износу у корист и/или на терет биланса успеха. Приходи по основу камата и накнада обрачунавају се применом ефективне каматне стопе на амортизовану вредност.

Ако постоји објективни доказ да је настао губитак због умањења вредности потраживања, износ губитка се одмерава као разлика између књиговодствене вредности средства и садашње вредности процењених будућих токова готовине дисконтованих по првобитној ефективној каматној стопи финансијског средства (тј. ефективној каматној стопи израчунатој приликом почетног признавања).

Признавање импаритетних губитака се врши на терет биланса успеха. Износи за које је вредност ових средстава умањена по основу импаритетних губитака воде се преко рачуна исправке вредности.

Уколико се износ импаритетног губитка смањује услед догађаја насталих након његовог иницијалног признавања, укидање импаритета се врши у корист биланса успеха, али укидање импаритета не може да буде у износу већем од амортизоване вредности која би била на дан укидања да импаритет није био признат.

3. ПРЕГЛЕД ЗНАЧАЈНИХ РАЧУНОВОДСТВЕНИХ ПОЛИТИКА (наставак)

3.6. Потраживања (наставак)

Потраживања по основу премије осигурања

Потраживања за премију осигурања представљају потраживања од уговарача осигурања, односно осигураних лица за полисирану премију осигурања у складу са уговореним условима у закљученој полиси осигурања. Висина премије осигурања утврђена је тарифом премије према врсти осигурања. Тарифну политику усваја Извршни одбор Компаније.

Уколико је потраживање исказано у страној валути приликом почетног признавања, Компанија потраживање изражава у динарима, тако што се на износ у страној валути примењује званични средњи курс те стране валуте, на датум. Промене девизног курса од датума трансакције до датума наплате потраживања исказују се као курсне разлике у корист прихода, или на терет расхода.

Потраживања исказана у страној валути на дан биланса прерачунавају се према званичном средњем курсу, а курсне разлике признају се као приход или расход периода.

Потраживања од реосигуравача

Потраживања од реосигуравача представљају потраживања по основу провизије из послова реосигурања и потраживања по основу учешћа реосигурања у накнади штета у земљи. Вреднују се по набавној вредности уз умањење за исправку вредности по основу обезвређења вредности или ненаплативости.

Уколико је потраживања исказано у страној валути приликом почетног признавања Компанија потраживање изражава у динарима тако што се на износ у страној валути примењује званични средњи курс те стране валуте на датум трансакције у складу са МРС 21 – Ефекти промена девизних курсева.

Промена девизног курса од датума трансакције до датума наплате потраживања исказују се као курсне разлике у корист прихода или на терет расхода. Потраживања исказана у страној валути на дан биланса прерачунавају се према званичном средњем курсу, а курсне разлике признају се као приход или расход периода.

Остала потраживања

Остала потраживања чине потраживања од купаца, потраживања по основу датих аванса, потраживања од повезаних правних лица и потраживања по основу осталих послова повезаних са осигурањем.

Потраживања за камату из основа осигурања и из основа регреса која нису наплаћена у обрачунском периоду евидентирају се у ванбилансној евиденцији.

Компанија процењује вредност и наплативост потраживања по уговорима и обезвређеност ових потраживања, односно одговарајућу исправку вредности тих потраживања на основу појединачне процене ликвидности сваког дужника и протека времена од доспећа потраживања до дана те исправке, сагласно посебном Правилнику који доноси Компанија.

Признавање импаритетних губитака се врши на терет биланса успеха. Износи за које је потраживање умањено по основу импаритетних губитака воде се преко рачуна исправки вредности.

Потраживања за више плаћен порез на добитак

Потраживања за више плаћен порез на добитак представља аконтацију пореза на добит за текућу годину. Утврђује се на основу опорезиве добити за претходну годину.

3. ПРЕГЛЕД ЗНАЧАЈНИХ РАЧУНОВОДСТВЕНИХ ПОЛИТИКА (наставак)

3.6. Потраживања (наставак)

Исправка вредности потраживања из уговора о осигурању

Уколико постоји вероватноћа да Компанија неће бити у стању да наплати све доспеле износе према уговореним условима, руководство процењује износ исправке вредности којом се потраживања уговора о осигурању своде на реалну вредност.

Компанија процењује вредност и наплативост потраживања по уговорима о осигурању и обезвређеност осталих краткорочних потраживања, односно одговарајућу исправку вредности тих потраживања, сагласно посебном Правилнику о начину процењивања потраживања који доноси Компанија. Сходно Правилнику о начину процењивања потраживања, Компанија врши појединачну и општу исправку вредности потраживања.

Доспелост, односно доцња у наплати потраживања, утврђује се према првобитном датуму доспећа. Доцња се утврђује само за потраживања која су у кашњењу у материјално значајном износу.
Материјално значајан износ потраживања је већи од 1.000 динара за дужника који је физичко лице, односно од 10.000 динара за дужника који је правно лице.
За свако потраживање које није материјално значајно број дана доцње који се додељује је 0.

Појединачна исправка вредности

Друштво врши појединачну процену обезвређења уколико је могуће да на појединачном нивоу утврди да је дошло до обезвређења и уколико је износ потраживања материјално значајан. Потраживања се сматрају материјално значајним уколико укупан износ потраживања по клијенту на дан обрачуна прелази праг значајности који је дефинисан као нижи од следећих износа:

- 50 милиона динара, или
- 0,5% гарантне резерве Компаније на извештајни датум.

Потраживања од повезаних правних лица сматрају се појединачно значајним потраживањима, без обзира на праг значајности.

Компанија је дужна да појединачну исправку вредности у висини целокупног износа потраживања за:

- потраживања са сумњивим или спорним правним основом (утужен, стечај, УППР и реструктурирање);
- потраживања за камате.

Појединачна процена обезвређења потраживања чија је укупна отворена ставка на дан процене потраживања материјално значајна у складу са напред наведеним критеријумима, врши се методом дисконтовања очекиваних будућих новчаних токова.

Очекивања о будућим новчаним токовима се заснивају на разумним претпоставкама које представљају најбољу процену Компаније у вези са скупом економских услова који утичу на наплату потраживања. Основни извори података на којима се заснивају процене о будућим новчаним токовима су подаци о историјској наплати потраживања према дужнику (уколико је применљиво у периоду од најмање три године), тренутној економској ситуацији клијента, пословној стратегији, начину финансирања као и специфичностима привредне гране клијентовог пословања. Приликом сагледавања могућности наплате из новчаних токова могу се узети у обзир и расположива средства обезбеђења плаћања.

Износ обезвређења представља разлику између бруто књиговодствене вредности потраживања и садашње вредности очекиваних будућих новчаних токова.

Руководство процењује адекватност претпоставки на којима се заснивају пројекције токова готовине, испитујући узроке разлика између претходних пројекција токова готовине и стварних токова готовине. Руководство се стара да су претпоставке на којима се заснивају текуће пројекције токова готовине доследне стварним прошлим исходима, под условом да ефекти каснијих догађаја или околности које нису постојале кад су ти стварни готовински токови генерисани то омогућавају.

3. ПРЕГЛЕД ЗНАЧАЈНИХ РАЧУНОВОДСТВЕНИХ ПОЛИТИКА (наставак)

3.6. Потраживања (наставак)

Одређивање дисконтне стопе

Дисконтна стопа (стопе) је стопа (или стопе) пре опорезивања, која одражава текуће тржишне процене:

(а) временске вредности новца; и
(б) ризика специфичних за средство за које будуће процене токова готовине нису кориговане.

Циљ је да се процени, колико је то могуће, тржишна оцена:

(а) временске вредности новца за периоде до очекиваног датума наплате потраживања;
(б) очекивања могућих варирања вредности или времена наплате тих токова готовине;
(ц) цена неизвесности својствена потраживању;
(д) други фактори који се некад не могу утврдити (као неликвидност) које ће учесници на тржишту одражавати у ценама будућих токова готовине које ентитет очекује да ће добити од средства.

У складу са наведеним, Компанија као дисконтну стопу примењује безризичну стопу у зависности од очекиваног периода наплате потраживања и исту примењује у обрачуну уколико је очекивани период наплате дужи од годину дана. Стопа би требало да прати рочност и валуту конкретног потраживања, добијена интерполацијом помоћу криве приноса изграђене на основу инпута добијених на секундарном тржишту државних обвезница. Стопа се примењује на појединачно потраживање, или на појединачно потраживање на које је претходно примењена стопа умањења вредности у зависности од очекиване наплате за то потраживање (уговорени новчани токови су умањени тако да рефлектују очекивања у погледу наплате). Поред евентуалне стопе умањења вредности потребно је утврдити очекиване датуме наплате, што се може утврдити померањем будућих новчаних токова за материјалну доцњу по потраживању у односу на уговорене датуме наплате за свако појединачно потраживање. На тај начин је рефлектован кредитни ризик и специфичност појединачног потраживања.

Потраживања која се процењују на појединачној основи се не укључују у групни обрачун исправке вредности.

За потраживања за дате авансе правним и физичким лицима, исправка вредности потраживања се ради у износу у ком се процени ризик њиховог враћања у будућем периоду за сваког комитента посебно.

Општа исправка вредности

За сва потраживања која нису предмет појединачне процене, исправка вредности се одређује на групној основи. Основни критеријум код групне процене је доцња у измиривању обавеза дужника.

Општу исправку вредности потраживања Компанија врши на основу процене финансијске способности и трајања доцње у измиривању обавеза према Компанији.

Класификација потраживања из претходног става се врши на следећи начин:

- Категорија I – Потраживања од дужника чија је финансијска способност добра по свим критеријумима; потраживања од дужника који своје обавезе измирује благовремено, без доцње.
- Категорија II – Потраживања од дужника чија је финансијска способност задовољавајућа по свим критеријумима; потраживања од дужника који своје обавезе измирују са доцњом од 1 до 30 дана.
- Категорија III – Потраживања од дужника чија је финансијска способност задовољавајућа али се не очекује њено погоршање; потраживања од дужника који своје обавезе измирују са доцњом од 31 до 90 дана.

3. ПРЕГЛЕД ЗНАЧАЈНИХ РАЧУНОВОДСТВЕНИХ ПОЛИТИКА (наставак)

3.6. Потраживања (наставак)

- Категорија IV – Потраживања од дужника чија финансијска способност није задовољавајућа осим потраживања од несолвентног и неликвидног дужника, али се не очекује њено погоршање; потраживања од дужника који своје обавезе измирују са доцњом од 91 до 180 дана.
- Категорија V - Потраживања од дужника чија финансијска способност није задовољавајућа, осим потраживања од несолвентног и неликвидног дужника; потраживања од дужника који своје обавезе измирују са доцњом од 181 до 365 дана.
- Категорија VI – Потраживања од дужника чија финансијска способност није задовољавајућа; потраживања са доцњом преко 365 дана.

Проценти исправке вредности за сваку групу кашњења обрачунавају се на основу историјских података о наплати потраживања за трогодишњи период који претходи текућем обрачуну исправке потраживања, према следећим корацима:

- број дана доцње по сваком документу дужника се рачуна као разлика између датума наплате и датума доспећа;
- на основу доцње дужници се разврставају у категорије;
- категорија дужника се одређује према максималној доцњи по појединачном документу чија је вредност материјално значајна;
- за сваку категорију дужника обрачунава се учешће трогодишње наплате премије у укупној доспелој фактурисаној премији.

Проценат исправке вредности потраживања за сваку од категорија изводи се из добијених процената наплате потраживања.

У циљу прудентног приступа, Компанија квартално анализира да ли постоје индиције о измењеним тржишним околностима које би могле значајно утицати на способност наплате потраживања у будућем периоду и процењује потенцијални ефекат, односно врши евентуална додатна прилагођавања процената исправке вредности.

Дужници правна лица чија је укупна отворена ставка на дан процене потраживања мања од 10.000 динара, сврставају се у категорију „без кашњења. Дужници физичка лица чија је укупна отворена ставка на дан процене потраживања мања од 1.000 динара, сврставају се у категорију „без кашњења“.

Потраживања за премију животних осигурања исправљају се у износу од 100% за потраживања старија од 90 дана по полисама које имају специјалан статус (безвредне, капитализиране или полисе са насталом обавезом).

Признавање ефеката промене исправке вредности потраживања се врши на терет рачуна биланса успеха.

3.7. Готовински еквиваленти и готовина

Готовина и готовински еквиваленти обухватају новчана средства у благајни, депозите код банака по виђењу, и остала краткорочно високо ликвидна улагања са доспећем до три месеца и мање.

Готовина и готовински еквиваленти у складу са захтевима МСФИ 9 се сврставају у категорију финансијских средстава која се одмеравају по амортизованој вредности из разлога што се држе ради прикупљања уговорених новчаних токова, при чему ти новчани токови представљају искључиво плаћање главнице и камате и нису исказани према фер вредности кроз биланс успеха.

Под готовином се подразумевају новчана средства у динарима и страној валути и средства на динарским и девизним рачунима код пословних банака. Готовински еквиваленти су краткорочне, високо ликвидне инвестиције које се могу брзо претворити у познате износе готовине и које нису под утицајем значајног ризика промене вредности.

3. ПРЕГЛЕД ЗНАЧАЈНИХ РАЧУНОВОДСТВЕНИХ ПОЛИТИКА (наставак)

3.7. Готовински еквиваленти и готовина (наставак)

Готовина и готовински еквиваленти вреднују се по амортизованој вредности.

Сва вредновања позиција готовине и готовинских еквивалената на дан биланса признају се као приходи или расходи у билансу успеха.

3.8. Активна временска разграничења

Разграничени трошкови прибаве осигурања

Компанија врши разграничење трошкова прибаве у сразмери учешћа резерве за преносне премије у укупној премији.

Разграничени трошкови прибаве, као активна временска разграничења, користе се због равномерног терећења укупних трошкова посматраног пословног периода, и што реалнијег приказа коначног пословног резултата.

Техничке резерве које падају на терет саосигуравача, реосигуравача и ретроцесионара

Техничке резерве које падају на терет саосигуравача, реосигуравача и ретроцесионара чине резерве за преносне премије и резервисане штете које падају на терет саосигуравача и реосигуравача.

Удео реосигурања и саосигурања у техничким резервама израчунава се у складу са уговорима о реосигурању и саосигурању односно у складу са Правилником о начину утврђивања износа резервисаних штета узимајући у обзир износе бруто техничких резерви.

3.9. Капитал

Капитал Компаније чини основни (акцијски), државни и остали капитал, резерве, ревалоризационе резерве по основу ревалоризације некретнина и опреме (уметнине), нереализовани добици и губици, нераспоређена добит, односно губитак ранијих година и нераспоређена добит, односно губитак текуће године.

Основни и остали капитал исказује се у номиналној вредности, а вредност акцијског капитала представља производ броја емитованих акција и њихове номиналне вредности.

Компанија је дужна да у свом пословању одржава основни капитал најмање у висини која је прописана чланом 27. Закона о осигурању, односно у нивоу не мањем од 3.200.000 евра за животна осигурања и 3.200.000 евра за све врсте неживотних осигурања.

Резерве Компаније обухватају емисиону премију, законске, статутарне и друге резерве.

Ради обезбеђивања трајног измирења обавеза и подношења ризика у пословању, осигуравајуће друштво формира гарантну резерву у складу са Законом о осигурању и Одлуком о адекватности капитала друштва за осигурање/реосигурање ("Службени гласник РС", бр. 51/2015). Гарантну резерву чине примарни капитал и допунски капитал, умањени за одбитне ставке.

3.10. Дугорочна резервисања

Математичка резерва

Математичка резерва је техничка резерва друштва за осигурање намењена измиривању будућих обавеза по основу уговора о животном осигурању. Обрачунава се довољно опрезном актуарски признатом проспективном методом, појединачно за сваки уговор о осигурању живота, као разлика садашње вредности будућих обавеза осигуравача утврђених уговором и садашње вредности будућих уплата премије.

3. ПРЕГЛЕД ЗНАЧАЈНИХ РАЧУНОВОДСТВЕНИХ ПОЛИТИКА (наставак)

3.10. Дугорочна резервисања (наставак)

Обавезе по основу математичке резерве укључују:

1) све гарантоване накнаде уговарачима, осигураницима и корисницима осигурања, укључујући и гарантовану откупну вредност;
2) учешће у добити на које у тренутку обрачуна уговарачи, осигураници и корисници осигурања имају индивидуално или колективно право, без обзира на то како је учешће у добити дефинисано и да ли је висина добити гарантована;
3) све опције које уговарачи, осигураници и корисници осигурања, према условима осигурања, имају на располагању;
4) трошкове спровођења осигурања.

Обрачун математичке резерве дефинисан је у Техничким основама осигурања живота са вишегодишњим трајањем Компаније, где је предвиђена примена проспективних метода: бруто - Zillmer и нето проспективне методе. Техничким основама предвиђено је да се код редукованих (капитализираних) осигурања, осигурања уговорених са једнократним плаћањем премије и ризико осигурања искључиво примењује нето проспективна метода. Такође, резерва добити и резерва будућих трошкова се обрачунава нето проспективном методом. Компанија врши резервацију будућих трошкова за уговоре код којих је престала даља обавеза плаћања премије (осигурања са уговореном једнократном премијом, капитализирана осигурања).

За обрачун смањења математичке резерве (код активних уговора за осигурање за случај смрти и доживљења) за неамортизоване стварне трошкове провизије закључења уговора користи се бруто - Zillmer метода, при чему стопа цилмеризације не може бити већа од 3,5% уговорене осигуране суме.

Рачунско-статистичке основе обрачуна математичке резерве (каматна стопа и таблице вероватноћа смртности) једнаке су каматној стопи и таблицама вероватноћа смртности из Тарифног система Компаније.

Обрачун математичке резерве укључује и могућност неповољних одступања релевантних фактора који се користе при утврђивању резерве. Провера адекватности обрачунате математичке резерве врши се применом одговарајућих тестова (LAT) и уколико се на овај начин покаже недовољност резерве, врши се додатна резервација.

Математичка резерва се образује у складу са Одлуком о техничким резервама и релевантним актом пословне политике Компаније.

Резерве за изравнање ризика

Обрачун резерви за изравнање ризика извршен је у складу са Правилником о начину утврђивања износа техничких резерви за изравнање ризика, који је Компанија донела у складу са Одлуком о техничким резервама Народне банке Србије ("Службени гласник РС", бр. 42/2015 и 36/2017).

Компанија образује резерве за изравнање ризика на врсти осигурања 14 - Осигурање кредита, на годишњем нивоу. Резерве за изравнање ризика увећавају се при годишњем обрачуну ако је остварен нето пословни резултат у овој врсти осигурања, за 75% позитивног нето пословног резултата, а највише до 12% премије у самопридржају, док резерве за изравнање ризика не достигну горњу границу.

Резерве за изравнање ризика умањују се при годишњем обрачуну ако је остварен негативан нето пословни резултат у овој врсти осигурања. Резерве за изравнање ризика умањују се за укупан износ негативног нето пословног резултата у овој врсти осигурања, при чему умањење не може бити веће од износа резерви за изравнање ризика претходне године.

Резерве за бонусе и попусте

Обрачун резерви за бонусе и попусте врши се у складу са Правилником о начину утврђивања износа техничких резерви за бонусе и попусте, који је Компанија донела у складу са Одлуком о техничким резервама Народне банке Србије ("Службени гласник РС", бр. 42/2015 и 36/2017).

Резерве за бонусе и попусте се утврђују у износу очекиваних поврата премије из оприходоване премије до дана обрачуна.

3. ПРЕГЛЕД ЗНАЧАЈНИХ РАЧУНОВОДСТВЕНИХ ПОЛИТИКА (наставак)

3.10. Дугорочна резервисања (наставак)

Друге техничке резерве

Обрачун других техничких резерви дефинисан је Правилником о начину утврђивања износа других техничких резерви. Друге техничке резерве служе за измирење садашње вредности будуће обавезе за уговоре код којих је потребно кумулирати средства за покриће ризика у каснијим годинама. Компанија формира и обрачунава друге техничке резерве за хомогену групу ризика колективног осигурања живота пензионера за случај смрти.

Резервисања за накнаде и друге бенефиције запослених

Компанија врши резервисања за накнаде и друге бенефиције запослених и обелодањивање у складу са МРС 19 "Примања запослених". Компанија врши резервисања трошкова за исплату отпремнина и трошкова за исплату јубиларних награда. Приликом обрачуна резервисања користи се актуарски PUC метод (метод кредитирања пројектоване јединице).

3.11. Финансијске обавезе

Под финансијским обавезама сматрају се дугорочне обавезе (обавезе по основу лизинга, обавезе према повезаним правним лицима и правним лицима са узајамним учешћем, дугорочни кредити, обавезе по дугорочним хартијама од вредности и остале дугорочне обавезе), краткорочне обавезе из пословања (обавезе по основу штета и уговорених износа и обавезе за премију, зараде и друге обавезе), краткорочне финансијске обавезе и остале краткорочне обавезе.

Финансијска обавеза је свака обавеза која представља уговорну обавезу:

- предаје готовине или другог финансијског средства другом правном лицу, или
- размене финансијских инструмената са другим правним лицима под потенцијално неповољним условима.

Приликом почетног признавања обавеза, Компанија мери финансијску обавезу по њеној набавној вредности која представља поштену вредност надокнаде која је примљена за њу. Трансакциони трошкови представљају расходе периода у коме су плаћени.

Након почетног признавања, Компанија мери све финансијске обавезе по амортизованој вредности.

Финансијска обавеза престаје да се признаје када Компанија испуни обавезу или када је обавеза плаћања предвиђена уговором укинута или истекла.

Дугорочне обавезе

Дугорочне обавезе представљају обавезе по основу лизинга у складу са МСФИ 16 како је наведено у напомени 3.3

Краткорочне финансијске обавезе

Краткорочним обавезама сматрају се обавезе које доспевају у року од годину дана од дана чинидбе, односно од дана годишњег биланса. Краткорочне финансије обавезе представљају обавезе по основу лизинга у складу са МСФИ 16 како је наведено у напомени 3.2

Обавезе по основу штета и уговорених износа и друге обавезе из пословања

Обавезе по основу штета и уговорених износа се евидентирају у висини накнаде за ликвидиране штете које треба исплатити осигураницима, корисницима осигурања или трећим оштећеним лицима. За износе пријављених, а неликвидираних обавеза по основу штета, као и за износе насталих, а непријављених обавеза по основу штета, Компанија формира резервисања.

Уколико је обавеза исказана у страној валути или је уговорена валутна клаузула приликом почетног признавања, Компанија обавезу изражава у динарима тако што се на износ у страној валути примењује званични средњи курс те стране валуте на датум трансакције. Промена девизног курса од датума трансакције до датума исплате обавезе исказују се као курсне разлике у корист прихода, или на терет расхода. Обавезе исказане у страној валути на дан биланса прерачунавају се према званичном средњем курсу, а курсне разлике признају се као приход или расход периода.

3. ПРЕГЛЕД ЗНАЧАЈНИХ РАЧУНОВОДСТВЕНИХ ПОЛИТИКА (наставак)

3.11. Финансијске обавезе (наставак)

Обавезе за премију, зараде и друге обавезе

Компанија у оквиру обавеза признаје краткорочне обавезе из пословања (обавезе за премију реосигурања, обавезе према саосигуравачу, обавезе по регресним захтевима и услужним штетама, обавезе за провизију, обавезе по основу зарада и накнада зарада, обавезе за порезе и доприносе) и остале краткорочне обавезе.

Финансијске обавезе се иницијално признају по фер вредности увећаној за трансакционе трошкове за сва финансијске обавезе које се не исказују по фер вредности чији се ефекти промена у фер вредности исказују у билансу успеха.

Финансијска обавеза престаје да се признаје када Компанија испуни обавезу или када је обавеза плаћања предвиђена уговором укинута или истекла. Престанак признавања финансијске обавезе подразумева уклањање претходно признате финансијске обавезе из биланса стања.

Обавезе за порез из резултата

Обавезе за порез из резултата чине порез на добит који се обрачунава и плаћа у складу са Законом о порезу на добит важећим у Републици Србији.

Порез на добит се плаћа на пореску основицу утврђену пореским билансом (Образац ПБ-1), по стопи дефинисаној важећим Законом о порезу на добит правних лица. Пореска основица приказана у пореском билансу укључује добит приказану у званичном билансу успеха и корекције дефинисане пореским прописима Републике Србије.

3.12. Резерве за преносне премије

Обрачун преносних премија врши се у складу са Правилником о начину утврђивања износа техничких резерви за преносне премије, који је Компанија донела у складу са Одлуком о техничким резервама Народне банке Србије ("Службени гласник РС", бр. 42/2015 и 36/2017). Преносне премије су обрачунате на укупну премију по “про-рата-темпорис” методу. Тест адекватности преносне премије, као и дорезервација тамо где се показао дефицит, се врши кроз обрачун резерви за неистекле ризике.

Поређење са искуством (*run-off* тест) се ради за укупну преносну премију (збир преносне премије и резерви за неистекле ризике). Поређење са искуством укупних резерви за преносне премије 31. децембра 2023. и на дан 31. децембра 2024. није показало дефицит. За животна осигурања за која се обрачунава математичка резерва преносна премија је њен саставни део.

3.13. Резервисане штете

Обрачун резервисаних штета врши се у складу са Правилником о начину утврђивања износа резервисаних штета, који је Компанија донела у складу са Одлуком о техничким резервама Народне банке Србије ("Службени гласник РС", бр. 42/2015 и 36/2017).

Компанија врши резервисања за: настале пријављене, а нерешене штете, настале непријављене штете и трошкове у вези са решавањем и исплатом штета. Компанија врши резервисање за пријављене, а неликвидиране штете на основу појединачне процене износа штете. Резерве за рентне штете утврђују се у капиталисаним износима, као садашња вредност будућих рентних исплата, узимајући у обзир и очекивано повећање тих исплата.

Резервисан износ на име насталих непријављених штета се обрачунава на нивоу хомогене групе ризика неживотних осигурања, односно хомогене групе ризика животних осигурања за које се не обрачунава математичка резерва. Под хомогеном групом ризика подразумева се једна врста осигурања односно тарифа, тарифна група или њихов скуп у оквиру једне врсте осигурања, а чији ризици имају исте или сличне карактеристике. У зависности од карактеристика појединих хомогених група ризика и расположивости података на дан 31. децембра 2024. следећим методама:

- Паушалном методом (врсте осигурања: осигурање шинских возила, осигурање ваздухоплова, осигурање пловних објеката, осигурање робе у превозу, осигурање од одговорности због употребе ваздухоплова, осигурање од одговорности због употребе пловних објеката, осигурање кредита, осигурање јемства, осигурање финансијских губитака, осигурање трошкова правне заштите, основно животно осигурање и допунско осигурање уз осигурање живота).

3. ПРЕГЛЕД ЗНАЧАЈНИХ РАЧУНОВОДСТВЕНИХ ПОЛИТИКА (наставак)

3.13. Резервисане штете (наставак)

- Mack-овим моделом оцене резерве за настале непријављене штете, где се најбоља оцена добија Chain ladder методом, а маргина ризика на основу претпоставке да Ri и R имају логнормалну расподелу у интервалу поверења не мањем од 40% за R. Примењује се за врсте осигурања: осигурања за последице незгоде, добровољно здравствено осигурање, осигурање моторних возила, осигурање имовине од пожара, остала осигурања имовине, осигурање од опште одговорности и осигурање помоћи на путу. Код осталих хомогених група ризика се примењује паушална метода.
- Paid-Incurred Chain методом за одређивање најбоље оцене а маргина ризика се одређује на основу претпоставке да најбоља оцена има логнормалну расподелу у интервалу поверења не мањем од 90%. Примењује се код осигурања од одговорности од употребе моторних возила.

Приликом годишњег обрачуна, за врсте осигурања за које се обрачун врши Mack-овим и Paid-Incurred Chain методом, ради се тест адекватности обавеза. Уколико се по овом тесту покаже да резервације није довољна, за ту врсту осигурања се повећава интервал поверења док се не премаши вредност добијена тестом адекватности обавеза.

Резерве за трошкове у вези са решавањем и исплатом штета Компанија утврђује применом паушалне методе.

Резервације за настале непријављене штете у току године се раде као производ коефицијената утврђених на крају претходне године и збира износа ликвидираних штета у последњих 12 месеци и резервисаних штета на дан обрачуна без рентних штета на нивоу хомогене групе ризика, уз постављену доњу и горњу границу.

3.14. Резервисања за неистекле ризике

Обрачун резерви за неистекле ризике врши се у складу са Правилником о начину утврђивања износа техничких резерви за неистекле ризике које је Компанија донела у складу са Одлуком о техничким резервама Народне банке Србије ("Службени гласник РС", бр. 42/2015 и 36/2017).

Резерве за неистекле ризике образују се у износу изнад резерви за преносне премије за покриће обавеза из осигурања које настају у наредном периоду а по уговорима о осигурању из текућег периода.

Резерве за неистекле ризике се утврђују као производ комбинованог рација изнад сто и преносне премије по врстама осигурања. Приликом обрачуна меродавних штета у смислу обрачуна ових резерви, Компанија може искључити утицај екстремног штетног догађаја на меродавне штете.

3. ПРЕГЛЕД ЗНАЧАЈНИХ РАЧУНОВОДСТВЕНИХ ПОЛИТИКА (наставак)

3.14. Резервисања за неистекле ризике (наставак)

У наредној табели су приказани очекивани трошкови и очекиване штете који су коришћени у обрачуну:

		Рацио трошкова	Очекивани рацио штета
(1)	Осигурање од последица незгоде	31,61%	51,88%
(2)	Добровољно здравствено осигурање	23,41%	65,45%
(3)	Осигурање моторних возила	33,89%	75,30%
(4)	Осигурање шинских возила	17,96%	31,19%
(5)	Осигурање ваздухоплова	12,33%	32,39%
(6)	Осигурање половних објеката	28,45%	56,68%
(7)	Осигурање робе у превозу	29,35%	27,40%
(8)	Осигурање имовине од пожара и др. опасности	26,75%	28,98%
(9)	Остала осигурања имовине	23,21%	37,99%
(10)	Осигурање од одговорности због употребе моторних возила	22,97%	61,62%
(11)	Осигурање од одговорности због употребе ваздухоплова	6,45%	0,52%
(12)	Осигурање од одговорности због употребе пловних објеката	26,79%	17,36%
(13)	Осигурање од опште одговорности	24,83%	40,15%
(14)	Осигурање кредита	81,13%	48,37%
(15)	Осигурање јемства	24,12%	56,91%
(16)	Осигурање финансијских губитака	35,43%	36,75%
(18)	Осигурање помоћи на путовању	69,76%	30,95%
(22)	Допунско осигурање уз осигурање живота	19,06%	44,56%

Компанија образује резерве за неистекле ризике ако утврди да је очекивани износ штета и трошкова у наредном периоду по уговорима из текућег периода виши од износа резерви за преносне премије а у складу са Одлуком о техничким резервама и релевантним актом пословне политике Компаније.

3.15. Друга пасивна временска разграничења

Допринос за превентиву

Допринос превентиве представља издвојена средства Компаније намењена улагањима у превентивну заштиту, којима се предупређује остварење осигураног случаја на осигураној имовини и лицима и смањују последице штетних догађаја, а која се на основу критеријума утврђених Правилником о превентиви наменски усмеравају одређеним осигураницима Компаније. Издвојена средства превентиве се признају у оквиру других пасивних временских разграничења као расход периода у ком су издвојена.

3. ПРЕГЛЕД ЗНАЧАЈНИХ РАЧУНОВОДСТВЕНИХ ПОЛИТИКА (наставак)

3.16. Приходи

Приходи су повећања економских користи током обрачунског периода у облику прилива, повећања имовине или смањења обавеза, која имају за резултат пораст капитала који не представља пораст по основу доприноса власника капитала. Износи који су прикупљени за рачун трећих страна као што су порез на премије неживотних осигурања и ПДВ нису економске користи и искључују се из прихода.

Приход се одмерава по фер вредности примљене или потраживане накнаде.

Приходи обухватају приходе од уобичајених активности Компаније (пословне и финансијске приходе) и добитке. Уобичајене односно редовне активности Компаније су све активности које Компанија предузима у делокругу свог рада, као и активности које су са њима повезане и које подржавају тај рад и од њега произилазе или имају пропратни карактер.

Приходе Компаније чине пословни (функционални) приходи, приходи од инвестиционе активности, финансијски приходи, приходи по основу усклађивања вредности имовине и остали приходи.

Пословни (функционални) приходи

У оквиру пословних прихода Компанија евидентира приходе из делатности осигурања, односно приходе по основу премије осигурања и саосигурања умањене за износ премије пренете у реосигурање, приходе непосредно повезане са пословима осигурања и остале пословне приходе.

(а) Приходи од премије осигурања и саосигурања

Приходе од премије осигурања и саосигурања представљају износи фактурисане премије (доспеле премије код осигурања живота) коју осигураник/уговарач осигурања плаћа осигуравачу на основу уговора о осигурању, односно саосигурању, умањене за износ премије који припада наредном обрачунском периоду (преносна премија). Висина премије утврђена је тарифом премије према врсти осигурања. Тарифну политику усвојио је Извршни одбор Компаније.

Премија се састоји од функционалне премије и режијског додатка. Функционалну премију чине техничка премија (за сва осигурања) и допринос за превентиву. Режијски додатак користи се за покриће трошкова спровођења осигурања. Начин расподеле премије осигурања по врстама животних и неживотних осигурања утврђује се интерним актом који доноси Извршни одбор Компаније.

Расходи по основу премија реосигурања представљају расходе реосигурања ризика код Друштва за реосигурање "Дунав-Ре" а.д.о. Београд са којим Компанија има закључене уговоре о реосигурању. Премија пренета у реосигурање је исказана као одбитна ставка позиције Приходи од премија осигурања и саосигурања.

(б) Остали пословни приходи

Остали пословни приходи односе се на приход по основу продаје зелене карте који друштво остварује у вези са полисама обавезног осигурања аутоодговорности, приходе од услужне обраде штета и приходе по основу провизија из уговора о саосигурању, реосигурању и ретроцесији зависно од односа премија и штета.

(в) Приходи од инвестирања средстава осигурања

У приходе од инвестирања средстава осигурања спадају: приходи од зависних и придружених правних лица, приходи од улагања у непокретности, приходи од камата и позитивних курсних разлика по основу инвестирања, приходи од усклађивања вредности финансијских средстава која се вреднују по фер вредности кроз биланс успеха, добици од продаје хартија од вредности, и остали приходи од инвестиционе активности.

3. ПРЕГЛЕД ЗНАЧАЈНИХ РАЧУНОВОДСТВЕНИХ ПОЛИТИКА (наставак)

3.16. Приходи (наставак)

(г) Финансијски приходи

Финансијске приходе чине приходи од камата, курсних разлика, приходи по основу ефеката валутне клаузуле, и остали финансијски приходи, осим финансијских прихода од инвестирања средстава осигурања.

Приходи од камата по основу потраживања за премију и регресе, признају се у билансу успеха по наплати потраживања.

(д) Приходи по основу усклађивања вредности потраживања и друге имовине

Приходи по основу усклађивања вредности потраживања и друге имовине обухватају позитивне ефекте промене фер вредности нематеријалне имовине, некретнина, опреме и залиха – до висине претходно исказаних расхода за та средства по основу вредносног усклађивања, као и других укидања исправки вредности по основу вредносног усклађивања у складу са релевантним МРС и интерном регулативом.

(ђ) Остали приходи

У оквиру осталих прихода, исказују се добици по основу продаје некретнина, опреме и нематеријалне имовине, добици од продаје остатака осигураних оштећених ствари, наплаћена отписана потраживања, вишкови, приходи од смањења обавеза, приходи од укидања дугорочних резервисања и остали непоменути приходи.

3.17. Расходи

Расходи обухватају трошкове који проистичу из уобичајених активности Компаније и губитке.

На рачунима расхода обухватају се пословни расходи, расходи по основу инвестирања средстава осигурања, финансијски расходи и остали расходи, који обухватају и расходе по основу обезвређења средстава.

Пословни (функционални) расходи

У оквиру пословних расхода Компанија евидентира расходе за дугорочна резервисања и функционалне доприносе, расходе накнада штета и уговорених износа и друге функционалне расходе.

(а) Расходи за дугорочна резервисања и функционалне доприносе

Расходе за дугорочна резервисања и функционалне доприносе чине математичка резерва, допринос за превентиву, допринос за одбрану од града, допринос Гарантном фонду, накнада Републичком фонду за здравствено осигурање, резервисања за изравнање ризика, и остала резервисања и функционални доприноси.

Математичка резерва

Математичка резерва је техничка резерва друштва за осигурање намењена измиривању будућих обавеза по основу животног осигурања. Обрачунава се на начин описан у Напомени 3.10.

Допринос за превентиву

Допринос за превентиву се обрачунава у проценту и за врсте осигурања у складу са интерним актом који доноси Извршни одбор Компаније, а којим се утврђује начин расподеле премије осигурања по врстама животних и неживотних осигурања.

Допринос за одбрану од града

Компанија обрачунава и Министарству пољопривреде и заштите животне средине плаћа допринос за одбрану од града на основу члана 15. Закона о одбрани од града ("Службени гласник РС", бр. 54/2015).

3. ПРЕГЛЕД ЗНАЧАЈНИХ РАЧУНОВОДСТВЕНИХ ПОЛИТИКА (наставак)

3.17. Расходи (наставак)

Допринос Гарантном фонду

Допринос Гарантном фонду се издваја на основу Одлуке Удружења осигуравача Србије о утврђивању висине доприноса организација за осигурање за образовање средстава и коришћењу средстава Гарантног фонда. Поменутом одлуком је дефинисан износ доприноса по моторном возилу одређене категорије, а допринос се издваја сразмерно броју осигураних возила.

Накнада Републичком фонду за здравствено осигурање

Накнада Републичком фонду за здравствено осигурање се плаћа у износу од 5% на износ бруто премије осигурања од аутоодговорности на име штета осигуравајућих друштава према овом фонду, тако да фонд не може да истиче додатне регресне захтеве према друштву за осигурање.

Расходи за резервисања за изравнање ризика

Резерве за изравнање ризика се издвајају у складу са Одлуком о техничким резервама ("Службени гласник РС", бр. 42/2015 и 36/2017) и релевантним актом пословне политике Компаније. Компанија резерве за изравнање ризика образује за врсту осигурања кредита.

(б) Расходи накнаде штета и уговорених износа

Расходи накнаде штета и уговорених износа осигурања представљају расходе за исплату накнада штета и осигураних сума и других уговорених износа који се исплаћују осигураницима, односно корисницима осигурања.

в) Расходи по основу повећања резервисаних штета

Расходи по основу повећања резервисаних штета престављају резервисања за износ накнада штета, осигураних износа и других уговорених износа до дана исплате накнаде штете, осигураних и других уговорених износа који се исплаћују осигураницима, односно корисницима осигурања.

г) Расходи за бонусе и попусте

Расходи за бонусе и попусте обухватају формирање дугорочних резревисања за бонусе и попусте према уговорима о осигурању.

(д) Трошкови спровођења осигурања

Трошкови спровођења осигурања обухватају расходе за обављање послова осигурања чије покриће се врши из режијског додатка. Трошкови спровођења осигурања обухватају трошкове амортизације нематеријалне имовине, некретнина и опреме, трошкове резервисања за судске спорове и за исплату накнада и других бенефиција запосленима, трошкове материјала, горива и енергије, производних услуга, рекламе и пропаганде, репрезентације, порезе и доприносе независне од резултата, трошкове непроизводних услуга, нематеријалне трошкове као и трошкове зарада, накнада зарада и друге трошкове обављања послова осигурања.

Трошкови спровођења осигурања у финансијским извештајима обухватају трошкове прибаве, трошкове управе, остале трошкове спровођења осигурања, умањено за провизије од саосигурању, реосигурању и ретроцесији који не зависе од односа премија и штета. Опредељивање трошкова спровођења осигурања је у непосредној вези са распоредом трошкова на функционалне аналитике дефинисане Одлуком о Контном оквиру и садржини рачуна у Контном оквиру за друштва за осигурање, односно на трошкове управе, трошкове прибаве осигурања, затим трошкове извиђаја, процене, ликвидације и исплате штета, као и на трошкове по основу инвестиционе активности.

Трошкови прибаве укључују трошкове настале у вези са закључивањем нових уговора о осигурању и обнови постојећих уговора. Компанија врши разграничење трошкова прибаве осигурања у сразмери учешћа преносне премије осигурања, без примљених саосигурања, у укупној бруто премији осигурања, појединачно по свим врстама осигурања из члана 8. и 9. Закона о осигурању, које Компанија обавља у складу са добијеном дозволом Народне банке Србије.

3. ПРЕГЛЕД ЗНАЧАЈНИХ РАЧУНОВОДСТВЕНИХ ПОЛИТИКА (наставак)

3.17. Расходи (наставак)

Расходи по основу инвестирања средстава осигурања

У расходе по основу инвестирања средстава осигурања спадају: расходи из односа са зависним и придруженим правним лицима и из заједничких подухвата, расходи по основу обезвређења инвестиционих некретнина, расходи од усклађивања вредности финансијских средстава која се вреднују по фер вредности кроз биланс успеха, негативне курсне разлике из активности инвестирања, губици при продаји напокретности и хартија од вредности и остали расходи по основу инвестиционе активности.

Финансијски расходи

Финансијске расходе чине расходи по основу камата, курсних разлика, негативни ефекти по основу валутне клаузуле и остали финансијски расходи, осим финансијских расхода по основу инвестирања средстава осигурања.

Расходи од усклађивања вредности потраживања и друге имовине

У оквиру расхода од усклађивања вредности потраживања и друге имовине, исказују се негативни ефекти вредносних усклађивања нематеријалне имовине, некретнина и опреме, дугорочних и краткорочних финансијских пласмана (депоновања и улагања), залиха, хартија од вредности и потраживања.

Остали расходи

Остале расходе чине губици по основу расходовања и продаје опреме и нематеријалне имовине, губици по основу продаје некретнина, губици од продаје материјала, мањкови, судски трошкови и остали непоменути расходи.

3.18. Прерачунавање страних средстава плаћања и курсне разлике

Средства и обавезе исказане оригинално у страној валути на дан биланса стања, прерачунати су у функционалну валуту по званичном средњем курсу Народне банке Србије који је важио на тај дан (Напомена 51). Средства и обавезе са уговореном валутном клаузулом прерачунате су на дан састављања биланса према уговореном курсу.

Пословне промене настале у страној валути, су прерачунате у функционалну валуту по званичном средњем курсу који је важио на дан пословне промене.

Курсне разлике, настале као резултат прерачунавања, књижене су у корист финансијских прихода или на терет финансијских расхода.

3.19. Бенефиције за запослене

(а) Доприноси за обавезно социјално осигурање

У складу са прописима који се примењују у Републици Србији, Компанија је у обавези да плаћа доприносе државним фондовима којима се обезбеђује социјална сигурност запослених. Ове обавезе укључују доприносе за запослене на терет послодавца, у износима обрачунатим по стопама прописаним релевантним законским прописима.

Компанија је, такође, обавезна да од бруто плата запослених обустави доприносе и да их, у име запослених, уплати тим фондовима.

Доприноси на терет послодавца и доприноси на терет запосленог се књиже на терет расхода периода на који се односе.

3. ПРЕГЛЕД ЗНАЧАЈНИХ РАЧУНОВОДСТВЕНИХ ПОЛИТИКА (наставак)

3.19. Бенефиције за запослене (наставак)

(б) Обавезе по основу отпремнина приликом одласка у пензију и јубиларних награда

У складу са Појединачним колективним уговором, Компанија је у обавези да исплати отпремнине при одласку у пензију у висини три просечне зараде у Републици Србији према последњем објављеном податку републичког органа надлежног за послове статистике, или три месечне зараде коју је запослени остварио за месец који претходи месецу у ком се исплаћује отпремнина, односно у висини три просечне зараде исплаћене у Компанији за месец који претходи месецу у ком се исплаћује отпремнина, ако је то за запосленог повољније.

Поред тога, Компанија је у обавези да исплати и јубиларне награде за 10, 20 и 30 година непрекидног рада.

Компанији. Јубиларна награда се утврђује на основу износа просечне месечне зараде Компаније, остварене у месецу који претходи месецу исплате, и то у распону од једне до три зараде, зависно од трајања непрекидног рада код послодавца.

Компанија је самостално обрачунала и исказала дугорочне обавезе по основу отпремнина и јубиларних награда применом сопственог актуарског обрачуна у складу са захтевима МРС 19 "Примања запослених" (Напомена 3.10).

Отпремнине по основу споразумног раскида радног односа евидентиране су на терет биланса успеха текуће године.

Актуарски добици или губици проистекли из искуствених корекција и промена у актуарским очекивањима дугорочних обавеза по основу отпремнина признају се у корист или на терет осталог резултата у периоду када настану.

3.20. Порези и доприноси

Порез на добитак

Порез на добитак се обрачунава и плаћа у складу са одредбама Закона о порезу на добит правних лица (у даљем тексту "Закон") и релевантним подзаконским актима.

Текући порез на добитак представља износ који се обрачунава применом прописане пореске стопе од 15% (31. децембар 2023. године: 15%) на пореску основицу исказану у пореском билансу, која се може умањити за претходно реализоване пореске губитке, док се на крају утврђена пореска обавеза може умањити за утврђене пореске кредите. Основицу за опорезивање чини опорезиви добитак, који се утврђује усклађивањем резултата (добитка или губитка) из појединачног биланса успеха, а на начин утврђен овим Законом.

Закон о порезу на добитак Републике Србије не предвиђа да се порески губици из текућег периода могу користити као основа за повраћај пореза плаћеног у претходним периодима. Међутим, губици из текућег периода исказани у пореском билансу могу се користити за умањење пореске основице будућих обрачунских периода, али не дуже од пет година. Порески губици настали пре 1. јануара 2010. године могу се преносити на рачун будућих добитака у периоду не дужем од десет година.

Порески биланс се предаје најкасније у року од 180 дана од дана истека периода за који се утврђује пореска обавеза. Компанија током године порез на добитак плаћа у виду месечних аконтација, чију висину утврђује на основу пореске пријаве за претходну годину.

Порески биланс за 2024. годину није предат до израде и предаје финансијских извештаја Компаније с обзиром да је рок за предају 30. јун 2025. године. Компанија је обрачунала пореске ефекте на бази Закона о порезу на добит правних лица и по основу чл. 25. има остварен порески добитак.

3. ПРЕГЛЕД ЗНАЧАЈНИХ РАЧУНОВОДСТВЕНИХ ПОЛИТИКА (наставак)

3.20. Порези и доприноси (наставак)

Одложена пореска средства и обавезе

Одложени порез на добитак се обрачунава коришћењем методе утврђивања обавеза према билансу стања, за привремене разлике произашле из разлике између пореске основе потраживања и обавеза и њихове књиговодствене вредности. Одложена пореска средства и обавезе се обрачунавају по пореској стопи чија се примена очекује у периоду када ће се средство реализовати, односно обавеза измирити.

Одложене пореске обавезе се признају за све опорезиве привремене разлике. Одложена пореска средства се признају за све одбитне привремене разлике и пореске губитке и кредите, који се могу преносити у наредне фискалне периоде, до степена до којег ће вероватно постојати опорезиви добитак од којег се одложена пореска средства могу искористити.

Одложени порез се књижи на терет или у корист биланса успеха (као одложени порески расход или приход периода), осим када се односи на ставке које се књиже директно у корист или на терет капитала, и у том случају одложени порез такође се распоређује у оквиру капитала.

Порези и доприноси који не зависе од резултата

Порези и доприноси који не зависе од резултата укључују порез на имовину, доприносе на терет послодавца по основу примања запослених, као и друге порезе и доприносе у складу са републичким и општинским прописима.

4. ПРИХОДИ ОД ПРЕМИЈА ОСИГУРАЊА И САОСИГУРАЊА

		у хиљадама динара
	31. децембар 2024.	**31. децембар 2023.**
Обрачуната премија животна осигурања	4.976.582	4.186.706
Обрачуната премија саосигурања - живот	40.839	56.563
Обрачуната премија неживотна осигурања	40.479.372	35.209.901
Обрачуната премија саосигурања - неживот	709.630	823.070
Укупно обрачуната премија (I):	**46.206.423**	**40.276.240**
Премија пренета у саосигурање, пасивна - живот	(304.423)	(136.592)
Премија пренета у саосигурање, пасивна - неживот	(2.604.775)	(2.186.545)
Премија животних осигурања пренета у реосигурање	(25.450)	(23.044)
Премија неживотних осигурања пренета у реосигурање	(4.155.905)	(4.541.210)
Укупно премија пренета у (са/ре) осигурање (II):	**(7.090.553)**	**(6.887.391)**
Повећање резерве за преносне премије		
Резерве за преносне премије животних осигурања	(143.174)	(147.832)
Резерве за преносне премије неживотних осигурања	(2.722.968)	(2.274.514)
Резерве за преносне премије саосигурања - живот	7.226	1.104
Резерве за преносне премије саосигурања - неживот	173.660	(55.842)
	(2.685.256)	**(2.477.084)**
Резерве за неистекле ризике	270.585	38.554
Укупно преносна премија и резерве за неистекле ризике (III):	**(2.414.671)**	**(2.438.530)**
	36.701.199	**30.950.319**

4. ПРИХОДИ ОД ПРЕМИЈА ОСИГУРАЊА И САОСИГУРАЊА (наставак)

Током 2024. године дошло је до пораста бруто премије осигурања и саосигурања за 14,7% у односу на претходну годину, при чему је бруто премија неживотних осигурања и саосигурања повећана за 14,3%. Највећи номинални раст бруто премије неживотних осигурања у односу на претходну годину остварен је код врсте осигурања Остала осигурања имовине (1.809.971 хиљада динара). Поред наведеног, значајан раст је забележен и код врсте Осигурања од одговорности због употребе моторних возила (1.451.667 хиљада динара), а затим код врсте Осигурање моторних возила (761.298 хиљада динара). Бруто премија животних осигурања и саосигурања повећана је за 18,2%.

Структура премије по врстама осигурања приказана је у Напомени 47.3.

5. ПРИХОДИ ОД ПОСЛОВА НЕПОСРЕДНО ПОВЕЗАНИХ СА ПОСЛОВИМА ОСИГУРАЊА

		у хиљадама динара
	31. децембар 2024.	**31. децембар 2023.**
Приходи од продате зелене карте	191.141	181.236
Приходи од услужне обраде и процене штета	-	1.089
Приходи од провизија услужних исплата штета	9.995	9.331
	201.136	**191.656**

6. ОСТАЛИ ПОСЛОВНИ ПРИХОДИ

		у хиљадама динара
	31. децембар 2024.	**31. децембар 2023.**
Приходи по основу добијених судских спорова	131.321	119.542
Приходи од бонуса из послова саосигурања	-	139.460
Приходи од провизија из саосигурања и реосигурања зависно од односа премија и штета	26.515	-
Остали пословни приходи	238.879	204.879
	396.715	**463.881**

Приходи по основу добијених судских спорова односе се у највећој мери на добијене спорове по регресним потраживањима.

Друштво је у складу са Одлуком о Контном оквиру и садржини рачуна у Контном оквиру за друштва за осигурање („Службени гласник РС“, бр. 93/2020, 115/2023 и 106/2024) води одвојену евиденцију прихода по основу провизија из уговора о саосигурању, реосигурању и ретроцесији зависно од односа премија и штета и наведене приходе који су у претходним периодима били презентовани у оквиру позиције Трошкови спровођења осигурања презентује у текућем периоду у оквиру позиције Остали пословни приходи.

7. РАСХОДИ ЗА ДУГОРОЧНА РЕЗЕРВИСАЊА И ФУНКЦИОНАЛНЕ ДОПРИНОСЕ

		у хиљадама динара
	31. децембар 2024.	**31. децембар 2023.**
Математичка резерва	392.854	260.536
Допринос за превентиву	399.469	348.735
Допринос за одбрану од града	113.378	130.559
Допринос Гарантном фонду	237.108	222.153
Резервисања за изравнање ризика	3.199	10.393
Резервисања за бонусе и попусте	22.688	122.979
Остали расходи за дуг.резервисања и функционалне доприносе	762.980	692.160
	1.931.676	**1.787.515**

Остали расходи за дугорочна резервисања и функционалне доприносе у износу од 762.980 хиљада динара у 2024. години (2023. година: 692.160 хиљада динара) односе се на издвајање 5% од бруто премије осигурања од аутоодговорности за Републички фонд за здравствено осигурање, у складу са чланом 35. Закона о обавезном осигурању у саобраћају ("Службени гласник РС", бр. 51/2009, 78/2011, 101/2011, 93/2012 и 7/2013 - одлука УС).

8. РАСХОДИ НАКНАДА ШТЕТА И УГОВОРЕНИХ ИЗНОСА

		у хиљадама динара
	31. децембар 2024.	**31. децембар 2023.**
Ликвидиране штете и уговорени износи животних осигурања	3.151.292	2.893.050
Ликвидиране штете неживотних осигурања	16.150.762	15.545.376
Ликвидиране штете - удели у штетама саосигурања - живот	30.671	39.566
Ликвидиране штете - удели у штетама саосигурања - неживот	542.467	460.407
Ликвидиране штете - удели у штетама реосигурања и ретроцесије	329	-
Расходи извиђаја, процене, ликвидације и исплате накнада штета и уговорених износа	1.339.442	1.058.037
Укупно:	**21.214.963**	**19.996.436**
Приходи од учешћа саосигурања у накнади штета	(963.047)	(974.761)
Приходи од учешћа реосигурања и ретроцесија у накнади штета неживотних осигурања	(1.436.948)	(1.889.517)
Укупно:	**(2.399.995)**	**(2.864.278)**
	18.814.968	**17.132.158**

Структура ликвидираних штета по врстама осигурања приказана је у Напомени 47.3.

Током 2024. године дошло је до раста ликвидираних штета у односу на претходну годину за 6,1%.

Код неживотних осигурања највеће повећање ликвидираних штета остварено је код осигурања од одговорности због употребе моторних возила за 1.078.214 хиљада динара, од чега се на тарифу аутоодговорности односи 1.076.287 хиљада динара, а затим код врсте Добровољно здравствено осигурање 270 милиона динара, док су смањене штете на врсти Остала осигурања имовине за 820,8 милиона динара, од чега на тарифи осигурање усева и плодова 742,6 милиона динара, и на врсти Осигурање имовине од пожара и других опасности за 435,3 милиона динара.

Код животних осигурања у поређењу са претходном годином дошло је до повећања ликвидираних штета за 8,5% услед повећања штета по тарифи ризико осигурање живота за 206 милиона динара.

9. РЕЗЕРВИСАНЕ ШТЕТЕ – ПОВЕЋАЊЕ

		у хиљадама динара
	31. децембар 2024.	**31. децембар 2023.**
Резервисане штете животних осигурања, нето промена:		
- настале непријављене штете	115.384	100.319
- настале пријављене штете	(14.477)	25.538
	100.907	**125.857**
Резервисане штете неживотних осигурања, нето промена		
- настале непријављене штете	1.281.773	845.139
- настале пријављене штете	927.477	439.386
	2.209.250	**1.284.525**
Резервисане штете саосигурања, реосигурања, нето промена		
- живот	(346)	(258)
- неживот	230.264	80.639
	229.918	**80.381**
	2.540.075	**1.490.763**

Промене на рачунима резервисаних штета у току године су приказане у Напомени 40.

10. ПРИХОДИ ПО ОСНОВУ РЕГРЕСА И ПРОДАЈЕ ОСИГУРАНИХ ОШТЕЋЕНИХ СТВАРИ

		у хиљадама динара
	31. децембар 2024.	**31. децембар 2023.**
Приходи по основу регреса у земљи	551.979	435.213
Приходи од регреса у иностранству	-	41
Продаја осигураних оштећених ствари	469	622
	552.448	**435.876**

11. (ПОВЕЋАЊЕ)/СМАЊЕЊЕ ОСТАЛИХ ТЕХНИЧКИХ РЕЗЕРВИ – НЕТО

		у хиљадама динара
	31. децембар 2024.	**31. децембар 2023.**
Расходи за остала резервисања	(209.034)	**-**
Приходи по основу смањења математичке резерве	167.102	158.223
Приходи од смањења осталих резевисања	14.768	30.933
	(27.164)	**189.156**

Кретање на рачунима осталих техничких резерви су приказана у Напомени 34.

12. РАСХОДИ ЗА БОНУСЕ И ПОПУСТЕ

		у хиљадама динара
	31. децембар 2024.	**31. децембар 2023.**
Расходи по основу бонуса	282.586	382.426
Расходи по основу попуста	2.437.381	2.511.948
	2.719.967	**2.894.374**

Расходи по основу попуста и бонуса мањи су у односу на претходну годину за 174.407 хиљада динара. Највећи трошкови попуста и бонуса изражени су у оквиру врсте осигурања осигурање моторних возила.

13. ПРИХОДИ ПО ОСНОВУ ИНВЕСТИРАЊА СРЕДСТАВА ОСИГУРАЊА

		у хиљадама динара
	31. децембар 2024.	**31. децембар 2023.**
Приходи од зависних правних лица	444.297	363.040
Приходи од закупнина инвестиционих некретнина	80.920	65.925
Приходи од усклађивања инвестиционих некретнина	63.770	34.377
Приходи од продаје непокретности (дезинвестирања)	648	488.035
Приходи од камата на депозите	454.605	480.905
Приходи од камата на државне ХОВ	1.297.633	1.031.625
Приходи од усклађивања вредности фин.средстава која се исказују по фер вредности кроз биланс успеха	71.381	10.889
Добици од продаје хартија од вредности	-	101
Позитивне курсне разлике из активности инвестирања	3.373	632
	2.416.627	**2.475.529**

Приходи од зависних и придружених правних лица и од заједничких подухвата у износу од 444.297 хиљада динара обухватају приходе од дивиденди контролисаних друштава Дунав Друштво за управљање добровољним пензијским фондом а.д. Београд и Дунав-РЕ а.д.о. Београд у износу 418.879 хиљада динара и приход од дивиденди по основу акција емитента НИС а.д. Нови Сад, Металац а.д. и Телеком Србија а.д. Београд у износу од 25.418 хиљада динара.

Приходи од продаје непокретности од 488.035 хиљада динара у 2023.години се у највећој мери односе на приход остварен продајом инвестиционог земљишта на Златибору.

Приходи од камата на депозите бележе смањење у 2024. години за 5,47%, док су приходи од државних дужничких хартија од вредности повећани за 25,79% у односу на исти период претходне године.

14. РАСХОДИ ПО ОСНОВУ ИНВЕСТИРАЊА СРЕДСТАВА ОСИГУРАЊА

		у хиљадама динара
	31. децембар 2024.	**31. децембар 2023.**
Расходи по основу обезвређења инвестиционих некретнина	25.368	17.773
Губици при продаји непокретности (дезинвестирању)	-	151.351
Расходи по основу усклађивања вредности фин.средстава која се исказују по фер вредности кроз биланс успеха	9.225	20.735
Негативне курсне разлике из активности инвестирања	4.217	4.754
Остали расходи по основу инвестиционе активности	34.839	33.160
	73.649	**227.773**

Расходи по основу обезвређења инвестиционих некретнина у износу од 25.368 хиљада динара представљају обезвређење ове категорије средстава по процени фер вредности на дан 31. децембар 2024. године (2023. обезвређење је износило 17.773 хиљада динара), и то 24.412 хиљада динара обезвређење инвестиционих некретнина и 956 хиљада динара обезвређење вредности инвестиционог земљишта.

Губици по основу продаје непокретности у 2023. години у износу од 151.351 хиљада динара односе се на продају објекта на Златибору, одмаралиште „Дунав“.

Остали расходи по основу инвестиционе активности у износу од 34.839 хиљада динара обухватају трошкове брокерских услуга, трошкове зарада запослених на пословима депоновима и улагања средстава осигурања и осталих накнада запосленима, утрошени канцеларијски материјал, трошкове одржавања, електричне енергије и друге трошкове, који су настали по основу депоновања и улагања средстава осигурања.

15. ТРОШКОВИ СПРОВОЂЕЊА ОСИГУРАЊА УМАЊЕНИ ЗА ПРОВИЗИЈУ ОД РЕОСИГУРАЊА И РЕТРОЦЕСИЈА

		у хиљадама динара
	31. децембар 2024.	**31. децембар 2023.**
Трошкови прибаве	8.700.208	8.080.357
Трошкови управе	2.526.841	2.485.199
Остали трошкови спровођења осигурања	5.591	6.012
Укупно:	**11.232.640**	**10.571.568**
Провизија од реосигурања	(279.220)	(973.703)
	10.953.420	**9.597.865**

Сагласно изменама Одлуке о контном оквиру за друштва за осигурање објављеним у „Сл. гласнику РС број 115/2023“, а које су ступиле на снагу од 01. јануара 2024. године, раздвојени су приходи од провизија из саосигурања и реосигурања на провизије за покриће трошкова спровођења осигурањаи провизије по основу оствареног односа премија и штета. Наведена измена утицала је на смањење прихода од провизија из послова реосигурања на позицији трошкова спровођења осигурања, а поред тога није обновљен квотни уговор по основу аутоодговорности који је важио за пословну 2023. годину.

Укупни трошкови спровођења осигурања већи су у односу на исти период претходне године за 661.072 хиљада динара (2023. године били су мањи за 151.834 хиљада динара).

Друштво је у складу са Одлуком о Контном оквиру и садржини рачуна у Контном оквиру за друштва за осигурање („Службени гласник РС“, бр. 93/2020, 115/2023 и 106/2024) води одвојену евиденцију прихода по основу провизија из уговора о саосигурању, реосигурању и ретроцесији зависно од односа премија и штета и наведене приходе који су у претходним периодима били презентовани у оквиру позиције Трошкови спровођења осигурања презентује у текућем периоду у оквиру позиције Остали пословни приходи.

15. ТРОШКОВИ СПРОВОЂЕЊА ОСИГУРАЊА УМАЊЕНИ ЗА ПРОВИЗИЈУ ОД РЕОСИГУРАЊА И РЕТРОЦЕСИЈА (наставак)

15.1. Трошкови прибаве

	31. децембар 2024.	у хиљадама динара 31. децембар 2023.
Провизија и друге накнаде за улуге посредовања и заступања	1.688.205	1.479.156
Трошкови амортизације	264.949	248.246
Трошкови резервисања за накнаде и бенефиције запослених	122.494	112.076
Трошкови материјала, горива и енергије	285.228	299.988
Нето зараде	2.421.448	2.245.388
Порез на зараде	285.675	265.132
Доприноси на зараде	1.182.868	1.104.699
Трошкови накнада физичким лицима по основу уговора	98.201	76.863
Дневнице и трошкови службених путовања	18.390	25.292
Трошкови превоза радника	56.990	61.314
Отпремнине	29.628	24.564
Јубиларне награде	17.040	13.104
Остали лични расходи и трошкови зарада	39.222	36.473
Добровољно пензионо и здравствено осигурање	175.638	143.881
Трошкови транспорта и ПТТ трошкови	63.242	71.177
Трошкови одржавања	49.646	59.175
Трошкови закупа	298.412	310.436
Трошкови рекламе и пропаганде	492.553	639.121
Спонзорство и донаторство	582.490	349.042
Трошкови репрезентације	81.197	95.209
Трошкови премија осигурања	46.184	46.991
Трошкови пореза и доприноса	94.402	100.421
Трошкови платног промета	59.181	70.060
Трошкови непроизводних услуга	257.249	228.587
Остали трошкови	204.492	293.420
Промена разграничених трошкова прибаве	(214.816)	(319.458)
	8.700.208	**8.080.357**

Трошкови прибаве су у 2024. години повећани за 619.851 хиљаде динара, односно 7,67% .

Трошкови провизија су повећани за 209.049 хиљада динара услед повећања фактурисане премије у односу на претходну годину.

Трошкови спонзорства и донаторстава повећани су за 233.448 хиљада динара, док највеће смањење бележе трошкови рекламе и пропаганде у износу од 146.568 хиљада динара.

У укупном износу трошкови зарада, накнада зарада и осталих личних примања повећани су за 450.884 хиљада динара услед повећања цене рада.

15. ТРОШКОВИ СПРОВОЂЕЊА ОСИГУРАЊА УМАЊЕНИ ЗА ПРОВИЗИЈУ ОД РЕОСИГУРАЊА И РЕТРОЦЕСИЈА (Наставак)

15.2. Трошкови управе

		у хиљадама динара
	31. децембар 2024.	**31. децембар 2023.**
Амортизација	314.271	316.624
Трошкови материјала, енергије, услуга и нематеријални трошкови	777.377	761.016
Трошкови транспорта и птт трошкови	150.814	136.175
Одржавање	29.389	40.421
Закуп	18.664	13.850
Нето зараде	632.816	635.817
Порез на зараде	77.533	77.220
Доприноси на зараде	322.848	314.251
Трошкови накнада физичким лицима по основу уговора	18.093	17.366
Трошкови накнада члановима органа управљања и надзора	6.111	7.122
Дневнице и трошкови службених путовања	24.700	19.971
Трошкови превоза радника	8.527	12.419
Трошкови отпремнина	14.938	7.029
Трошкови јубиларних награда	6.036	4.105
Остали лични расходи и трошкови зарада	15.874	14.395
Добровољно пензионо и здравствено осигурање	35.477	31.830
Трошкови репрезентације	21.150	21.243
Трошкови премија осигурања	12.448	13.317
Трошкови пореза и доприноса	34.699	35.763
Трошкови платног промета	5.076	5.265
	2.526.841	**2.485.199**

Трошкови управе повећани су у односу на претходну годину за 41.642 хиљада динара укупно.

Трошкови зарада, накнада зарада и осталих личних примања у укупном износу већи су за 21.428 хиљада динара услед повећања цене рада.

Услед повећања цена ових услуга на тржишту, повећани су трошкови материјала, енергије и услуга у износу од 16.361 хиљада динара, као и трошкови транспорта и птт услуга за 14.639 хиљада динара.

16. ФИНАНСИЈСКИ ПРИХОДИ

		у хиљадама динара
	31. децембар 2024.	**31. децембар 2023.**
Приходи од камата из основа осигурања	90.533	64.236
Остали приходи од камата	2.036	2.572
Позитивне курсне разлике	7.574	5.635
Ефекти валутне клаузуле	23.085	47.609
Остали финансијски приходи	172	188
	123.400	**120.240**

17. ПРИХОДИ ОД УСКЛАЂИВАЊА ВРЕДНОСТИ ПОТРАЖИВАЊА И ДРУГЕ ИМОВИНЕ

		у хиљадама динара
	31. децембар 2024.	**31. децембар 2023.**
Приходи од усклађивања вредности финансијских пласмана	-	2.098
Приходи од усклађивања вредности потраживања	1.242.691	1.340.248
Приходи од усклађивања вредности непокретности	1.905	12.222
	1.244.596	**1.354.568**

18. РАСХОДИ ПО ОСНОВУ УСКЛАЂИВАЊА ВРЕДНОСТИ ПОТРАЖИВАЊА И ДРУГЕ ИМОВИНЕ КОЈА СЛУЖИ ЗА ОБАВЉАЊЕ ДЕЛАТНОСТИ

		у хиљадама динара
	31. децембар 2024.	**31. децембар 2023.**
Исправке вредности потраживања	1.277.405	892.715
Исправка вредности учешћа у капиталу	-	70.021
Расходи од усклађивања вредности непокретности	-	14.206
	1.277.405	**976.942**

19. ОСТАЛИ ПРИХОДИ

		у хиљадама динара
	31. децембар 2024.	**31. децембар 2023.**
Добици од продаје непокретности	-	774
Добици по основу престанка признавања по МРС 16	-	2.045
Наплаћена отписана потраживања	19.755	16.220
Приходи од смањења обавеза	7.798	22.433
Приходи од укидања дугорочних резервисања	94.331	60.193
Остали непоменути приходи	31.498	18.690
	153.382	**120.355**

20. ПОРЕЗ НА ДОБИТАК

20.1. Компоненте пореза на добитак

	У хиљадама динара За годину која се завршава 31. децембра	
	2024.	**2023.**
Текући порез – порески расход периода	(180.242)	(61.741)
Одложени порески расход	(4.707)	(50.530)
Укупно	**(184.949)**	**(112.271)**

20.2. Усаглашавање пореза на добитак и производа резултата пословања пре опорезивања и прописане пореске стопе

	у хиљадама динара за годину која се завршава 31. децембра	
	2024.	**2023.**
Добитак пре опорезивања	**3.233.011**	**2.045.437**
Порез на добитак по законској пореској стопи од 15%	**484.952**	**306.816**
Продаја имовине	**(97)**	**(50.631)**
Исправке потраживања	(34.273)	61.359
Дугорочна резервисања која се не признају	13.049	7.666
Расходи по основу обезвређења имовине	(7.576)	(35.190)
Пореска амортизација	(12.338)	(26.917)
Непословни расходи	19.829	20.120
Приходи од дивиденди и камата по основу дужничких хартија од вредности чији је издавалац РС	(261.289)	(209.200)
Остали расходи који се не признају у Пореском билансу	3.530	6.572
Обрачунат порез на добит на бази пореског резултата	**205.787**	**80.595**
Порески губитак пренет из претходног периода у износу опорезиве пореске основице	**-**	(80.595)
Обрачунат порез на добит без капиталне добити	**205.787**	**-**
Капитална добит текуће године	338	70.776
Капитални губитак из претходних година	-	(9.035)
Обрачунат порез на добит пре подстицаја	**206.125**	**61.741**
Порески подстицај	25.883	-
Обрачунат порез на добит	**180.242**	**61.741**
Ефективна пореска стопа	*5,58%*	*3,02%*

У периоду од 1.01.2020. године до 31.12.2023. године Компанија ја испунила услове за коришћење пореских подстицаја по члану 50а Закона о порезу на добит, јер је у наведеном периоду уложила у основна средства најмање једну милијарду динара и та средства је користила за обављање претежне (регистроване) делатности у оснивачком акту Компаније и у периоду улагања је додатно запослила на неодређено време најмање 100 лица.

20. ПОРЕЗ НА ДОБИТАК (наставак)

20.3. Нето одложене пореске обавезе

На дан 31. децембра 2024. године нето одложене пореске обавезе износе 470.304 хиљада динара (31. децембар 2023. године: 468.941 хиљада динара) и односе се на:

		у хиљадама динара
	31. децембар 2024.	**31. децембар 2023.**
Одложене пореске обавезе:		
По основу привремених разлика између основице по којој се некретнине, опрема и инвестиционе некретнине признају у пореском билансу и износа по којима су та средства исказана у финансијским извештајима	506.144	500.008
По основу вредновања хартија од вредности расположивих за продају	14.656	17.527
	520.800	517.535
Одложена пореска средства:		
По основу резервисања за отпремнине запослених	(50.496)	(48.594)
	(50.496)	(48.594)
Нето одложене пореске обавезе	**470.304**	**468.941**

Промене на рачуну одложених пореских обавеза су обелодањене у Напомени 0.

21. ЗАРАДА ПО АКЦИЈИ

У хиљадама динара	**31. децембар 2024.**	**31. децембар 2023.**
Нето добитак (у хиљадама динара)	3.048.062	1.933.166
Просечан пондерисани број акција:		
– Акцијски капитал	9.903.360	9.903.360
Укупан просечан пондерисан број акција	15.189.202	15.189.202
Основна зарада по акцији (у динарима)	**201**	**127**

Детаљније информације дате у напомени бр. 33.

22. ПРИХОДИ И РАСХОДИ У ОБАВЉАЊУ ПОСЛОВА ОСИГУРАЊА ОД ОДГОВОРНОСТИ ЗБОГ УПОТРЕБЕ МОТОРНИХ ВОЗИЛА

Законом о обавезном осигурању у саобраћају (“Службени гласник РС”, бр. 51/2009, 78/2011, 101/2011, 93/2012 и 7/2013 – одлука УС), члан 45, прописана је максимална висина трошкова спровођења осигурања од аутоодговорности у односу на режијски додатак, као и мере које могу бити предузете у случају одступања од наведеног ограничења.

Трошкови спровођења осигурања од аутоодговорности пре разграничења су у 2024. години превазилазили бруто режијски додатак за 80.764 хиљада динара (у 2023. години 1.265.322 хиљада динара).

Трошкови спровођења осигурања од аутоодговорности после разграничења су у 2024. години превазилазили режијски додатак за 555.379 хиљада динара (у 2023. години 1.301.967 хиљада динара).

У 2024. години, провизија за продају полиса АО износила је 322.477 хиљада динара, односно 2,06% укупне фактурисане премије, што је у складу са чланом 45. Закона о обавезном осигурању у саобраћају, који предвиђа да ови трошкови не прелазе 5%.

22. ПРИХОДИ И РАСХОДИ У ОБАВЉАЊУ ПОСЛОВА ОСИГУРАЊА ОД ОДГОВОРНОСТИ ЗБОГ УПОТРЕБЕ МОТОРНИХ ВОЗИЛА (наставак)

		у хиљадама динара
	31. децембар 2024.	**31. децембар 2023.**
Приходи		
Фактурисана премија		
Бруто фактурисана техничка премија	12.037.290	11.315.299
Бруто фактурисан режијски додатак	3.286.622	2.585.446
Бруто фактурисана превентива	307.109	278.610
	15.631.021	**14.179.355**
Преносна премија и неистекли ризици	(860.538)	(1.179.183)
Остали приходи	3.435.460	4.386.108
Укупни приходи	**18.205.943**	**17.386.280**
Расходи		
Трошкови спровођења осигурања		
Провизија	(322.477)	(328.717)
Остали ТСО	(3.044.109)	(2.841.179)
	(3.366.586)	**(3.169.896)**
Повећање (смањење) разграничених трошкова прибаве	**(25.178)**	**176.964**
Расходи накнада штета и уговорених износа	(6.999.986)	(5.227.359)
Резервисане штете - повећање	(2.088.570)	(701.495)
Остали расходи	(4.204.633)	(6.287.911)
Укупни расходи	**(16.684.953)**	**(15.209.697)**
Укупна добит/губитак :	**1.520.990**	**2.176.583**

23. НЕКРЕТНИНЕ, ПОСТРОЈЕЊА И ОПРЕМА

Табела промена на рачунима некретнине, постројења и опрема (НПО) током 2024. и 2023. године дата је у наставку:

у хиљадама динара	Земљиште	Грађевински објекти	Грађевински објекти по МСФИ 16	Постројења и опрема	Постројења и опрема по МСФИ 16	Остала опрема	НПО у припреми и улагања на туђим НПО	Аванси НПО	УКУПНО
НАБАВНА ВРЕДНОСТ									
Стање - 1. јануар 2023.	**85.159**	**5.715.101**	**180.445**	**2.235.802**	**455.722**	**177.954**	**127.483**	**800.585**	**9.778.251**
Повећања	-	-	17.578	-	496.109	-	327.094	1.740.127	2.580.908
Активирање	-	214.706	-	142.935	-	8	(357.649)	-	-
Продаја	-	(11.288)	-	(53.179)	-	-	-	-	(64.467)
Расходовање и остала отуђења	-	-	(7.180)	(101.020)	(455.722)	(3.689)	(22)	(194.152)	(761.785)
Повећање по процени	1.063	347.581	-	-	-	-	-	-	348.644
Смањење по процени	(2.410)	(94.727)	-	-	-	-	-	-	(97.137)
ИСПРАВКА ВРЕДНОСТИ	-	(176.713)	-	-	-	-	(185)	-	(176.898)
Стање - 31. децембар 2023.	**83.812**	**5.994.660**	**190.843**	**2.224.538**	**496.109**	**174.273**	**96.721**	**2.346.560**	**11.607.516**
Повећања	-	-	-	-	-	-	418.660	1.755.828	2.174.488
Активирање	-	98.178	-	150.933	-	-	(249.111)	-	-
Расходовање и остала отуђења	-	-	(4.928)	(36.010)	-	-	-	-	(40.938)
Остала смањења	-	-	-	-	-	-	-	(317.091)	(317.091)
Стање - 31. децембар 2024.	**83.812**	**6.092.838**	**185.915**	**2.339.461**	**496.109**	**174.273**	**266.270**	**3.785.297**	**13.423.975**
ИСПРАВКА ВРЕДНОСТИ									
Стање - 1. јануар 2023.	**-**	**(87.539)**	**(61.889)**	**(1.295.901)**	**(299.343)**	**-**	**(383)**	**(4.872)**	**(1.749.927)**
Амортизација	-	(111.349)	(39.846)	(237.770)	(158.425)	-	-	-	(547.390)
Продаја	-	202	-	49.939	-	-	-	-	50.141
Расходовање и остала отуђења	-	-	-	100.104	-	-	-	-	100.104
Смањење по процени	-	176.713	-	-	-	-	-	-	176.713
ИСПРАВКА ВРЕДНОСТИ	-	-	-	-	457.768	-	-	-	457.768
Стање - 31. децембар 2023.	**-**	**(21.973)**	**(101.735)**	**(1.383.628)**	**-**	**-**	**(383)**	**(4.872)**	**(1.512.591)**
Амортизација	-	(110.172)	(32.594)	(241.572)	(167.651)	-	-	-	(551.989)
Расходовање и остала отуђења	-	-	-	35.819	-	-	-	-	35.819
Стање - 31. децембар 2024.	**-**	**(132.145)**	**(134.329)**	**(1.589.381)**	**(167.651)**	**-**	**(383)**	**(4.872)**	**(2.028.761)**
НЕОТПИСАНА (САДАШЊА) ВРЕДНОСТ									
31. децембар 2023.	**83.812**	**5.972.687**	**89.108**	**840.910**	**496.109**	**174.273**	**96.338**	**2.341.688**	**10.094.925**
31. децембар 2024.	**83.812**	**5.960.693**	**51.586**	**750.080**	**328.458**	**174.273**	**265.887**	**3.780.425**	**11.395.214**

23. НЕКРЕТНИНЕ, ПОСТРОЈЕЊА И ОПРЕМА (наставак)

Од укупног износа повећања вредности НПО у припреми и улагања на туђим НПО у 2024. години од 418.660 хиљада динара, највећи део чини улагање у адаптацију пословног простора у износу од 259.170 хиљада динара и 131.166 хиљада динара улагање у информатичку опрему, док се износ од 38.324 хиљаде динара односи на канцеларијски намештај за адаптирани простор и осталу опрему.

Компанија је склопила Уговор о купопродаји непокретности, пословног објекта у Београду који је закључен 20.12.2022. године. Купопродајна цена за непокретност износи 30.846 хиљада евра, од чега је авансно исплаћено 90% односно 27.762 хиљада евра, односно 3.255.957 хиљада динара. Компанија је закључила Анекс 2 уговора 31. октобра 2024. године о повећању купопродајне вредности тако да коначна вредност износи 31.374 хиљада евра. Дана 11.03.2025. године извршена је примопредаја објекта и његово активирање у износу набавне вредности РСД 3.718.478 хиљада.

Компаније је склопила Уговор о купопродаји непокретности, гаражног простора у Београду који је закључен 21.09.2023 године. Купопродајна цена за непокретност износи 3.110 хиљаде евра, од чега је авансно исплаћено 90% односно 2.799 хиљада евра, односно 328.036 хиљада динара.

Од 1. јануара 2021. године, лизинг се признаје као средство са правом коришћења са припадајућом обавезом од датума када средство под лизингом постане доступно за употребу од стране Компаније, приказано у оквиру табеле изнад као Грађевински објекти по МСФИ 16 за грађевинске објекте узете у закуп и Постројења и опрема по МСФИ 16 за моторна возила узета у закуп. Док са друге стране, на дан почетка лизинга, Друштво признаје обавезе за лизинг по садашњој вредности будућих плаћања по основу лизинга са стањем на дан почетка лизинга, коришћењем имплицитне дисконтне стопе која је садржана у лизингу или по инкременталној стопи задуживања Друштва.

Фер вредност некретнина у власништву Компаније

Независна процена тржишне вредности грађевинских објеката и земљишта извршена је на дан 31. децембра 2023. године. Друштво је на дан 31. децембар 2024. године извршило анализу фер вредности грађевинских објеката и земљишта која није показала одступање од њихове књиговодствене вредност.

Процењена фер вредност грађевинских објеката и земљишта извршена је применом тржишног и приносног приступа.

- Приносни приступ – метод капитализације, као основни метод у процени објеката.
- Тржишни приступ – метод упоредивих цена, као основни метод у процени земљишта и допунски метод у процени објеката. Изузетак представљају некретнине које су ван употребе или за којима не постоји потражња за закупом, где је тржишни приступ примењен као основна техника у процени.

Основне претпоставке наведене су у Напомени 24.

Хијерархија фер вредности земљишта и грађевинских објеката у зависности од инпута коришћених за одмеравање фер вредности , при чему није било промене у нивоима фер вредности у односу на 31. децембар 2023. године тако и на дан 31. децембра 2024. године, дата је у наставку:

у хиљадама динара	**Ниво 1**	**Ниво 2**	**Ниво 3**	**Фер вредност 31. децембар 2024.**
Земљиште	-	83.812	-	**83.812**
Грађевински објекти	-	4.488.519	1.472.174	**5.960.693**
Укупно	**-**	**4.572.331**	**1.472.174**	**6.044.505**

У хиљадама динара	**Ниво 1**	**Ниво 2**	**Ниво 3**	**Фер вредност 31. децембар 2023.**
Земљиште	-	83.812	-	**83.812**
Грађевински објекти	-	4.468.896	1.503.791	**5.972.687**
Укупно	**-**	**4.552.708**	**1.503.791**	**6.056.499**

23. НЕКРЕТНИНЕ, ПОСТРОЈЕЊА И ОПРЕМА (наставак)

Друштво је извршило анализу осетљивости укупне вредности појединих група некретнина на промену претпоставки/параметара које није могуће директно уочити (тржишне цене, стопа капитализације за грађевинске објекте процењене приносним приступом).

На основу анализе промена стопе капитализације може се закључити да су резултати процене стабилни и нису значајно осетљиви на промене параметара који се не могу директно уочити.

Анализа сензитивности на промене цена земљишта и грађевинских објеката је показала да би ефекти пада / раста цена земљишта од 1% резултовали у паду/расту реваоризационих резерви друштва у износу од 838 хиљада динара, док би пад/раст цена грађевинских објеката резултовао падом/растом реваоризационих резерви друштва у износу од 44.885 хиљада динара.

24. ИНВЕСТИЦИОНЕ НЕКРЕТНИНЕ

У хиљадама динара	2024.	2023.
Почетно стање - 1. јануар	**2.569.513**	**3.410.825**
Повећања која су резултат стицања	23.895	6.157
Продаја и остала смањења	(27.537)	(864.074)
Повећање по процени (напомена 13)	63.771	34.378
Смањење по процени (напомена 14)	(25.368)	(17.773)
Крајње стање	**2.604.274**	**2.569.513**

Фер вредност инвестиционих некретнина

На дан 31. децембра 2024.године, земљиште и грађевински објекти Компаније исказани су по процењеној фер вредности. За потребе Компаније урађена је процена тржишне вредности непокретности, на дан 31. децембра 2024. године, евидентираних у пословним књигама. Привредно друштво „CBS international“ д.о.о из Београда, као независни проценитељ који поседује адекватне квалификације и референце, извршио је процену вредности на основу склопљеног уговора од 01.11.2024. године.

Укупни ефекти процене фер вредности за инвестиционе некретнине су:

Инвестиционе некретнине – смањење за 6.758 хиљаде динара:

- 17.654 хиљада динара - књижено у корист Прихода од усклађивања вредности инвестиционих некретнина; и
- 24.412 хиљада динара - књижено на терет Расхода по основу обезвређења инвестиционих некретнина.

Инвестиционо земљиште – повећање 672 хиљаде динара:

- 1.629 хиљада динара - књижено у корист Прихода од усклађивања вредности инвестиционих некретнина; и
- 956 хиљада динара - књижено на терет Расхода по основу обезвређења инвестиционих некретнина.

Инвестициони објекти су процењени 2024. године коришћењем два приступа процени вредности: приносним и тржишним приступом, инвестиционо земљиште процењено је тржишним притупом.

24. ИНВЕСТИЦИОНЕ НЕКРЕТНИНЕ (наставак)

Сви објекти за које је примењен тржишни приступ процењени су компаративним методом и анализа фер вредности ових објеката извршена је на сличан начин као и за земљиште. За сваку ставку идентификована је локација, тип објекта, површина и друге карактеристике и пронађене су упоредиве некретнине које су сличне предметном објекту по претходно наведеним параметрима. За прикупљање упоредивих некретнина коришћени су актуелни огласи, као и база претходних трансакција коју објављује РГЗ, са које су прикупљене трансакције из 2023 и 2024. године. На основу пронађених упоредивих некретнина формирани су актуелни тржишни распони за сваку ставку инвестиционих објеката, а потом израчунате просечне цене најадекватнијих компаратива (ЕУР/м2).

Процена вредности инвестиционог земљишта извршена је применом тржишног приступа (компаративног метода). Процена фер вредности обухватала је истраживање тржишних цена земљишта на одговарајућим локацијама и проверу адекватности књиговодствених вредности.

Структура инвестиционих некретнина је приказана у следећој табели:

У хиљадама динара	31. децембар 2024.	31. децембар 2023.
Инвестиционо земљиште	619.735	619.187
Инвестиционе некретнине	1.984.539	1.928.146
	2.604.274	**2.547.333**
Ивестиционе некретнине у припреми	-	19.865
Аванси за инвестиционе некретнине	-	2.315
	2.604.274	**2.569.513**

Хијерархија фер вредности инвестиционих некретнина које су биле предмет процене у зависности од инпута коришћених за одмеравање фер вредности, при чему није било промене у нивоима фер вредности у односу на 31. децембар 2023. године тако и на дан 31. децембра 2024. године, дата је у наставку:

У хиљадама динара	Ниво 1	Ниво 2	Ниво 3	Фер вредност 31. децембар 2024.
Инвестиционо земљиште	-	619.735	-	**619.735**
Инвестиционе некретнине	-	1.685.055	299.484	**1.984.538**
Укупно	**-**	**2.304.790**	**299.484**	**2.604.274**

У хиљадама динара	Ниво 1	Ниво 2	Ниво 3	Фер вредност 31. децембар 2023.
Инвестиционо земљиште	-	619.187	-	**619.187**
Инвестиционе некретнине	-	1.660.925	267.221	**1.928.146**
Укупно	**-**	**2.280.112**	**267.221**	**2.547.333**

Примењене стопе капитализације у 2024. години дате су у табли испод:

Градови / општине	Пословни простор и локали
Београд	6,5%-9,25%
Градови преко 100 хиљ. стан.	8,0%-9,50%
Градови 50-100 хиљ. стан.	8,50%-10%
Градови мањи од 50 хиљ. стан.	9,0%-11,00%

24. ИНВЕСТИЦИОНЕ НЕКРЕТНИНЕ (наставак)

Усаглашавање промена у фер вредности средстава класификованих у ниво 3 фер вредности хијерархије:

У хиљадама динара	2024.	2023.
Стање на почетку године	**267.221**	**280.313**
Губици признати у билансу успеха, фер вредновање	(433)	(146)
Добици признати у билансу успеха, фер вредновање	4.224	15.110
Остало	28.472	(28.056)
Укупно повећање по основу фер вредновања средства	3.791	14.964
Стање на крају године	**299.484**	**267.221**

Друштво је извршило анализу осетљивости укупне вредности појединих група некретнина на промену претпоставки/параметара које није могуће директно уочити (тржишне цене, стопа капитализације за инвестиционе некретнине процењене приносним приступом).

На основу анализе промена стопе капитализације може се закључити да су резултати процене стабилни и нису значајно осетљиви на промене параметара који се не могу директно уочити.

Анализа сензитивности на промене цена земљишта и некретнина је показала да би ефекти пада / раста цена земљишта од 1% резултовали у паду/расту резулата друштва у износу од 6.192 хиљада динара , док би пад/раст цена пословних простора од 1% резултовао падом/растом резултата друштва у износу од 16.850 хиљада динара.

25. ДУГОРОЧНИ ФИНАНСИЈСКИ ПЛАСМАНИ

	у хиљадама динара	
	2024.	2023.
Учешћа у капиталу зависних правних лица	2.082.857	1.962.857
Учешћа у капиталу осталих правних лица	50.068	50.068
Инвестиције које се вреднују по амортизованој вредности	35.847	35.873
Остали дугорочни финансијски пласмани	-	2.770
Стање - 31. децембар	**2.168.772**	**2.051.568**

25.1. Учешћа у капиталу зависних правних лица

							у хиљадама динара
		31. децембар 2024.			31. децембар 2023.		
	У %	Бруто	Исправка вредности	Нето	Бруто	Исправка вредности	Нето
Учешћа у капиталу зависних правних лица:							
„Дунав Ре" а.д.о. Београд	87,12%	668.786	-	668.786	668.786	-	668.786
„Дунав турист" д.о.о. Златибор (ликвидиран 10. маја 2024. године)	-	-	-	-	195.515	(195.515)	-
„Дунав ауто" д.о.о. Београд	100,00%	565.230	(126.163)	439.067	445.230	(126.163)	319.067
„Дунав" друштво за управљање добровољним пензијским фондом а.д. Београд	100,00%	229.470	-	229.470	229.470	-	229.470
„Dunav Stockbroker" а.д. Београд	100,00%	973.739	(286.794)	686.945	973.739	(286.794)	686.945
„Дунав осигурање" а.д. Бања Лука	8,40%	93.215	(34.626)	58.589	93.215	(34.626)	58.589
		2.530.440	**(447.583)**	**2.082.857**	**2.605.955**	**(643.098)**	**1.962.857**

Учешће Компаније у капиталу зависних правних лица на дан 31. децембра 2024. године износи 2.082.857 хиљада динара и веће је за 120.000 хиљада динара у односу на 31. децембар 2023. године, што је последица извршене докапитализације друштва Дунав Ауто.

25. ДУГОРОЧНИ ФИНАНСИЈСКИ ПЛАСМАНИ (наставак)

25.2. Учешћа у капиталу осталих правних лица

У складу са Решењем Агенције за привредне регистре број БД 40619/2024 од 10. маја 2024. године којим је усвојена регистрациона пријава брисања из Регистра привредних субјеката друштва "Дунав турист" д.о.о. Златибор - у ликвидацији, Компанија је искњижила учешће у капиталу друштва чија је књиговодствена вредност била нула.

Компанија је на дан 31. децембра 2024. године, сходно МРС 36 „Умањење вредности имовине“ извршила анализу евентуалног постојања индикатора импаритетног губитка и утврдила да није дошло до манифестације индикатора који би указивали да је дошло до додатног умањења вредности учешћа у капиталу контролисаних друштава, из ког разлога није било потребно спровођење тестова обезвређења.

У наредној табели је приказано учешће у капиталу осталих правних лица, по емитентима:

		у хиљадама динара
	2024.	**2023.**
Телеком Србија а.д. Београд	4	4
Акционарски фонд а.д. Београд	5	5
Удружење осигуравача Србије	127	127
Београдска берза ад	1.224	1.224
ХК Слободна зона ад Београд	8.381	8.381
РТЦ “Шабац” ад Шабац	40.327	40.327
Стање - 31. децембар	**50.068**	**50.068**

Учешће у капиталу осталих правних лица на дан 31. децембра 2024. године износи 50.068 хиљада динара и непромењено је у односу на крај 2023. године.

25.3. Инвестиције које се вреднују по амортизованој вредности

Инвестиције које се вреднују по амортизованој вредности обухватају дужничке хартије од вредности са фиксним приносом чија је структура приказана у следећој табели:

							у хиљадама динара
				31. децембар 2024.		31. децембар 2023.	
Датум доспећа	**Купонска стопа**	**Номинална вредност**	**Валута**	**Књиговодствена вредност**	**Номинална вредност**	**Валута**	**Књиговодствена вредност**
16.02.2026	5,85%	300.000	ЕУР	35.847	300.000	ЕУР	35.873
		300.000	ЕУР	**35.847**	**300.000**	ЕУР	**35.873**

Компанија је за државне хартије од вредности које се вреднују по амортизованој вредности извршила обрачун исправке вредности у складу са захтевима МСФИ 9, тако да на дан 31.12.2024. године стање исправке вредности ових ХоВ износи 29 хиљада динара.

26. ОСТАЛА ДУГОРОЧНА СРЕДСТВА

		у хиљадама динара
	31. децембар 2024.	**31. децембар 2023.**
Регреси са роком доспећа преко годину дана	183.294	132.655
Стање на дан	**183.294**	**132.655**

27. ПОТРАЖИВАЊА

у хиљадама динара

	31. децембар 2024.			31. децембар 2023.		
	Бруто	Исправка	Нето	Бруто	Исправка	Нето
Потраживања по основу:						
Премије животних осигурања	1.108.940	(200.461)	908.479	880.848	(170.200)	710.648
Премије неживотних осигурања	9.953.807	(2.626.781)	7.327.026	8.703.423	(2.584.092)	6.119.331
Премије саосигурања	458.105	(12.499)	445.606	540.473	(15.456)	525.017
Учешћа у накнади штета у земљи	263.459	(1.515)	261.944	397.639	(53.728)	343.911
Провизије из послова саосигурања и реосигурања	71.486	-	71.486	208.665	-	208.665
Права на регрес у земљи	1.813.152	(1.628.292)	184.860	1.835.312	(1.610.437)	224.875
Права на регрес у иностранству	603	(603)	-	603	(603)	-
Услужна ликвидација и исплата штета	31.167	(19.095)	12.072	34.268	(21.280)	12.988
Дати аванси за штете из осигурања и остали дати аванси	443.635	(74.072)	369.563	468.132	(162.488)	305.644
Потраживања од повезаних правних лица	13.018	(12.207)	811	4.668	(4.668)	-
Потраживања за остале камате	58.207	(58.207)	-	57.943	(57.943)	-
Потраживања од запослених	78.104	(1.875)	76.229	86.366	(2.127)	84.239
Остала потраживања	2.537.717	(2.182.294)	355.423	2.658.739	(2.255.184)	403.555
	16.831.400	**(6.817.901)**	**10.013.499**	**15.877.079**	**(6.938.206)**	**8.938.873**

27.1. Потраживања према рочности доспећа (у бруто износу)

у хиљадама динара

		Премија осигурања	Премија саосигурања	Учешће у накнади штета	Регреси	Остала потраживања	Укупно
Недоспело	31.12.2023	4.720.929	432.924	389.086	79.026	82.011	5.703.975
	31.12.2024	5.449.181	366.946	257.792	78.072	75.358	6.227.349
0 - 60	31.12.2023	655.897	45.181	1.882	36.306	188.518	927.783
	31.12.2024	757.076	38.296	1.247	35.868	173.225	1.005.711
60 - 90	31.12.2023	254.754	25.471	425	23.078	38.122	341.850
	31.12.2024	294.052	21.590	282	22.799	35.030	373.752
90 и више	31.12.2023	3.952.694	36.896	6.246	1.697.506	3.210.129	8.903.471
	31.12.2024	4.562.438	31.273	4.139	1.677.016	2.949.722	9.224.587
СВЕГА	**31.12.2023**	**9.584.273**	**540.473**	**397.639**	**1.835.915**	**3.518.779**	**15.877.079**
	31.12.2024	**11.062.747**	**458.105**	**263.459**	**1.813.755**	**3.233.334**	**16.831.400**

28. ФИНАНСИЈСКИ ПЛАСМАНИ

	2024. Нето вредност	у хиљадама динара 2023. Нето вредност
Финансијска средства која се вреднују по фер вредности кроз остали резултат:		
Дужничке хартије од вредности	32.367.799	28.684.849
Власничке хартије од вредности	301.994	324.282
	32.669.793	**29.009.131**
Краткорочни депозити код банака	8.015.413	5.761.627
Остали краткорочни финансијски пласмани	304.406	236.397
	8.319.819	**5.998.024**
Стање на дан 31. децембар:	**40.989.612**	**35.007.155**

Финансијски пласмани на дан 31. децембра 2024. године бележе повећање од 5.982.457 хиљада динара, односно 17,09% у односу на 31. децембар 2023. године, што је највећим делом последица куповине државних хартија од вредности и орочења депозита.

28.1. Финансијска средства која се вреднују по фер вредности кроз остали резултат

У наредној табели је приказан преглед државних хартија од вредности класификованих као Дужничке хартије од вредности које се вреднују по фер вредности кроз остали резултат, на дан 31. децембра 2024. и 2023. године:

у хиљадама динара

Датум доспећа	Купонска стопа	31. децембар 2024. Номинална вредност	Валута	Књиговодствена вредност	31. децембар 2023. Номинална вредност	Валута	Књиговодствена вредност
23.01.2025	2,50%	2.000	EUR	239.415	2.000	EUR	237.214
13.06.2025	2,50%	1.000	EUR	118.260	1.000	EUR	116.877
27.05.2026	3,50%	6.026	EUR	721.487	6.026	EUR	714.935
29.01.2027	4,25%	1.269	EUR	156.728	-	-	-
17.03.2027	3,50%	1.550	EUR	186.609	1.550	EUR	183.875
28.03.2028	3,50%	838	EUR	100.445	838	EUR	98.198
21.10.2031	3,75%	2.313	EUR	271.780	2.313	EUR	256.908
28.02.2032	2,00%	1.311	EUR	138.749	1.311	EUR	128.585
08.09.2032	3,75%	3.327	EUR	390.931	3.327	EUR	366.504
26.02.2041	2,25%	1.470	EUR	130.649	1.470	EUR	120.657
20.01.2024	2,75%	-	-	-	1.114.850	РСД	1.142.601
25.01.2025	5,00%	4.668.510	РСД	4.889.333	4.668.510	РСД	4.887.344
30.07.2025	3,00%	8.758.540	РСД	8.826.427	8.758.540	РСД	8.606.906
11.01.2026	4,50%	2.128.900	РСД	2.233.356	2.128.900	РСД	2.196.206
08.02.2028	5,875%	3.161.100	РСД	3.480.765	3.161.100	РСД	3.364.475
26.10.2031	7,00%	3.264.970	РСД	3.738.900	948.700	РСД	1.000.197
20.08.2032	4,50%	6.726.400	РСД	6.743.965	5.882.400	РСД	5.263.367
		21.104	**EUR**		**19.835**	**EUR**	
		28.708.420	**РСД**	**32.367.799**	**26.663.000**	**РСД**	**28.684.849**

Компанија је за државне хартије од вредности класификоване као Дужничке хартије од вредности које се вреднују по фер вредности кроз остали резултат извршила обрачун исправке вредности у складу са захтевима МСФИ 9, тако да на дан 31.12.2024. године стање нереализованих губитака по МСФИ 9 за ове државне ХоВ износи 1.989 хиљада динара.

28. ФИНАНСИЈСКИ ПЛАСМАНИ (наставак)

28.1. Финансијска средства која се вреднују по фер вредности кроз остали резултат (наставак)

У наредној табели је приказан преглед акција класификованих као Власничке хартије од вредности које се вреднују по фер вредности кроз остали резултат на дан 31. децембра 2024. и 2023. године:

	2024.			2023.		у хиљадама динара
	Број акција	Цена у динарима	Вредност	Број акција	Цена у динарима	Вредност
НИС а.д. Нови Сад	394.229	754	297.249	394.229	812	320.114
Енергопројект холдинг а.д. Београд	7.630	375	2.861	7.630	350	2.671
Металац а.д. Горњи Милановац	942	2.000	1.884	942	1.590	1.498
Стање на дан 31. децембар:			**301.994**			**324.282**

28.2. Краткорочни депозити код банака

Краткорочни депозити код банака, који на дан 31. децембра 2024. године износе 8.015.413 хиљада динара, бележе повећање вредности у износу од 2.253.786 хиљада динара, односно 28,12% у односу на крај 2023. године.

Каматне стопе по којима су орочени депозити на дан 31. децембра 2024. године крећу се у распону од 4,80% до 6,40% годишње за динарске депозите, зависно од износа депозита и рока доспећа, док се стопе за девизне депозите у EUR крећу у распону од 3,20% до 3,25% годишње, а стопе за девизне депозите у USD су 4,00%.

Компанија по свим ороченим ненаменским депозитима на дан 31. децембра 2024. године има Изјаве банака да се банке неће компензовати на терет тих средстава Компаније, односно да их неће задржавати по било ком основу, сходно тачки 6. став 2. Одлуке Народне банке Србије о инвестирању средстава осигурања (“Службени гласник РС”, бр. 55/2015, 111/2017, 149/2020, 137/2022 и 82/2024).

Компанија је за извршила обрачун исправке вредности за орочене депозите, у складу са захтевима МСФИ 9, тако да на дан 31.12.2024. године стање исправке вредности износи 8.905 хиљада динара.

28.3. Остали краткорочни финансијски пласмани

Категорија осталих краткорочних финансијских пласмана у износу од РСД 304.406 хиљада (31. децембра 2023: РСД 236.397 хиљада) односи се на примљене чекове који доспевају у периоду од 15 дана након датума биланса.

29. СТРУКТУРА ИСПРАВКЕ ВРЕДНОСТИ ПОТРАЖИВАЊА

У наредном прегледу дата је табела кретања на рачунима исправке вредности потраживања током 2024. и 2023. године:

	2024.	2023.
		у хиљадама динара
Стање на дан 1. јануар (Напомена 27)	**6.938.206**	**7.683.268**
Додатна исправка (Напомена 18)	1.277.405	892.715
Наплаћена исправљена потраживања (Напомена 17)	(1.242.691)	(1.340.248)
Смањење исправке вредности по обрачуну	(155.019)	(297.529)
Стање 31. децембар (Напомена 27)	**6.817.901**	**6.938.206**

30. ГОТОВИНСКИ ЕКВИВАЛЕНТИ И ГОТОВИНА

		у хиљадама динара
	31. децембар 2024.	**31. децембар 2023.**
Текући рачуни - животна осигурања	113.891	101.233
Текући рачуни - неживотна осигурања	1.758.297	2.227.812
Девизни рачуни - животна осигурања	193.424	147.230
Девизни рачуни - неживотна осигурања	76.133	70.626
Чекови	99.621	55.744
Остала новчана средства	10.895	8.991
	2.252.261	**2.611.636**

Компанија је за готовину и готовинске еквиваленте извршила обрачун исправке вредности, у складу са захтевима МСФИ 9, тако да на дан 31.12.2024. године стање исправке вредности износи 627.267 динара.

31. АКТИВНА ВРЕМЕНСКА РАЗГРАНИЧЕЊА

		у хиљадама динара
	31. децембар 2024.	**31. децембар 2023.**
Разграничени трошкови прибаве осигурања	3.902.182	3.687.365
Друга активна временска разграничења	431.786	181.723
	4.333.968	**3.869.088**

31.1. Разграничени трошкови прибаве осигурања

Компанија врши разграничење трошкова прибаве у сразмери учешћа преносне премије у укупној бруто премији осигурања, појединачно по свим законским врстама осигурања.

Кретање на рачуну разграничених трошкова прибаве осигурања у току године приказано је како следи:

		у хиљадама динара
	2024.	**2023.**
Почетно стање разграничених трошкова прибаве на дан 1. јануара	**3.687.365**	**3.368.126**
Трошкови прибаве пре разграничења	8.915.021	8.399.815
Трошкови прибаве после разграничења (напомена 15.)	(8.700.204)	(8.080.576)
Стање на дан 31. децембар	**3.902.182**	**3.687.365**

32. ТЕХНИЧКЕ РЕЗЕРВЕ КОЈЕ ПАДАЈУ НА ТЕРЕТ САОСИГУРАВАЧА, РЕОСИГУРАВАЧА И РЕТРОЦЕСИОНАРА

		у хиљадама динара
	31. децембар 2024.	**31. децембар 2023.**
Резерве за преносне премије које падају на терет саосигуравача, реосигуравача и ретроцесионара	3.027.577	2.074.949
Резервисане штете које падају на терет саосигуравача, реосигуравача и ретроцесионара		
- пријављене, неликвидиране штете	*2.484.932*	*2.227.103*
- настале непријављене штете	*244.511*	*255.833*
	2.729.443	**2.482.936**
Остале техничке резерве које падају на терет саосигуравача, реосигуравача и ретроцесионара	11.337	10.074
	5.768.357	**4.567.959**

33. КАПИТАЛ

у хиљадама динара

	31. децембар 2024.			31. децембар 2023.		
	неживот	**живот**	**УКУПНО**	**неживот**	**живот**	**УКУПНО**
Основни и остали капитал	7.963.893	2.070.888	**10.034.781**	7.963.893	2.070.888	**10.034.781**
Ревалоризационе резерве	2.879.930	213.769	**3.093.699**	2.949.516	222.932	**3.172.448**
Нереализовани добици	2.291.848	922.693	**3.214.541**	1.313.179	511.154	**1.824.333**
Нереализовани губици	(2.176.884)	(598.950)	**(2.775.834)**	(2.098.920)	(584.637)	**(2.683.557)**
Нераспоређена добит	8.072.548	536.923	**8.609.471**	6.206.680	424.865	**6.631.545**
- Нераспоређена добит ранијих година	*5.495.294*	*66.115*	*5.561.409*	*4.638.030*	*60.349*	*4.698.379*
- Нераспоређена добит текуће године	*2.577.254*	*470.808*	*3.048.062*	*1.568.650*	*364.516*	*1.933.166*
Губитак до висине капитала	-	(4.627)	**(4.627)**	-	(369.143)	**(369.143)**
- Губитак из ранијих година	-	*(4.627)*	*(4.627)*	-	*(369.143)*	*(369.143)*
- Губитак текуће године	-	-	-	-	-	-
	19.031.335	**3.140.696**	**22.172.031**	**16.334.348**	**2.276.059**	**18.610.407**

Исказани добитак у 2024. години у износу од 3.048.062 хиљада динара односи се на добитак неживотних осигурања у износу од 2.577.254 хиљада динара и добитак животних осигурања у износу од 470.808 хиљада динара.

Добитак у 2023. години у износу од 1.933.166 хиљада динара односи се на добитак неживотних осигурања у износу од 1.568.650 хиљада динара и добитак животних осигурања у износу од 364.516 хиљада динара.

Компанија је на основу Одлуке Скупштине акционара о расподели добити за 2023. годину и исплати дивиденде, С бр. 7/24 од 25. априла 2024. године извршила расподелу добитка неживотних осигурања из 2023. године у износу од 1.568.650 хиљада динара на следећи начин:

- за исплату дивиденде акционарима Компаније у укупном бруто износу од 784.370 хиљада динара, односно у бруто износу од 51,64 динара по акцији,
- преостали део добитка у износу од 784.280 хиљада динара задржан је као нераспоређена добит.

Наведеном одлуком добитак животних осигурања у износу од 364.516 хиљада динара распоређује се на покриће губитка животних осигурања.

Дивиденда је акционарима Компаније исплаћена дана 05. јула 2024. године на следећи начин:

- Републици Србији дивиденда је исплаћена директном уплатом на рачун буџета, у складу са инструкцијама Управе за трезор у износу од 601.638 хиљада динара,
- Акционарском фонду дивиденда је исплаћена директном уплатом на рачун буџета, у складу са инструкцијама Министарства привреде, у износу од 28.311 хиљада динара,
- свим осталим акционарима Компаније нето дивиденда у износу од 137.124 хиљада динара, је уплаћена преко Централног регистра хартија од вредности, односно на новчане рачуне преко чланова Централног регистра хартија од вредности код којих акционари имају отворене власничке рачуне хартија од вредности.

Структура акционара Компаније је следећа:

Опис	Број акција	Номинална цена	Номинална вредност акција	Учешће у акцијском капиталу
1. Република Србија	11.650.612	652,00	7.596.199.024	76,70%
2. Акционарски фонд ад Београд	548.239	652,00	357.451.828	3,61%
3. Остали акционари	2.990.351	652,00	1.949.708.852	19,69%
4. Укупно акцијски капитал (1+2+3)	**15.189.202**	652,00	**9.903.359.704**	**100,00%**

На дан 31. децембра 2024. године, берзанска цена акција Компаније износила је 1.375,00 динара (31. децембар 2023. године: 941,00 динара).

33. КАПИТАЛ (наставак)

33.1. Акцијски и остали капитал

		у хиљадама динара
	31. децембар 2024.	**31. децембар 2023.**
Акцијски капитал	9.903.360	9.903.360
Укупно основни капитал	**9.903.360**	**9.903.360**
Остали капитал	131.421	131.421
Стање на дан	**10.034.781**	**10.034.781**

Основни капитал чини акцијски капитал у својини физичких и правних лица: 15.189.202 обичне акције укупне номиналне вредности 9.903.359.704 динара, од чега је у својини Републике Србије 11.650.612 обичних акција укупне номиналне вредности 7.596.199.024 динара, што представља 76,70% укупног основног капитала.

На дан 31. децембра 2024. године акцијски капитал Компаније (књиговодствена вредност) у износу од 9.903.360 хиљада динара (31. децембар 2023. године: 9.903.360 хиљаде динара) налазио се у поседу укупно 5.435 акционара, од којих су 5.274 физичка лица, 140 правна лица, укључујући и Републику Србију, а 21 су кастоди лица (31. децембар 2021. године: укупно 5.713 акционара, од којих су 5.549 физичка лица, 142 правна лица, укључујући и Републику Србију, а 22 су кастоди лица).

Структура акцијског капитала на дан 31. децембра 2024. и 2023. године била је следећа:

	31. децембар 2024.			**31. децембар 2023.**		
Акционар	**% учешћа**	**Број акција**	**У хиљадама динара**	**% учешћа**	**Број акција**	**У хиљадама динара**
Република Србија	76,703%	11.650.612	7.596.199	76,703%	11.650.612	7.596.199
Акционарски фонд	3,609%	548.239	357.452	3,609%	548.239	357.452
Радовић Радиша	0,329%	50.000	32.600	0,179%	27.177	17.719
Радовић Славиша	0,200%	30.433	19.842	0,076%	11.503	7.500
Кукрика Славко	0,184%	28.000	18.256	0,102%	15.500	10.106
NLB Комерцијална банка а.д. Београд	0,173%	26.207	17.087	0,173%	26.207	17.087
Адамов Предраг	0,158%	24.053	15.683	0,158%	24.053	15.683
Utma Commerc д.о.о. Београд	0,115%	17.493	11.405	0,115%	17.493	11.405
AMC осигурање а.д.о. Београд	0,096%	14.600	9.519	0,096%	14.600	9.519
Керамика Јовановић доо	0,068%	10.263	6.691	0,064%	9.767	6.368
Остала правна лица	0,775%	117.777	76.791	0,771%	117.081	76.337
Остала физичка лица	13,349%	2.027.599	1.321.995	14,001%	2.126.658	1.386.581
Кастоди и збирни рачун	4,239%	643.926	419.840	3,952%	600.312	391.403
Укупно	**100,00%**	**15.189.202**	**9.903.360**	**100,00%**	**15.189.202**	**9.903.360**

Структура **акцијског капитала** Компаније на дан 31. децембра 2024. (акцијски капитал) и 31. децембра 2023. године приказана је у следећој табели:

				у хиљадама динара
	31. децембар 2024.		**31. децембар 2023.**	
	РСД	**EUR**	**РСД**	**EUR**
Основни капитал				
Животна осигурања	2.070.888	17.698	2.070.888	17.674
Неживотна осигурања	7.832.472	66.936	7.832.472	66.845
Стање на дан	**9.903.360**	**84.633**	**9.903.360**	**84.519**

Остали капитал у износу од 131.421 хиљаду динара формиран је у складу са захтевима регулативе Народне банке Србије у тренутку прве примене Међународних стандарда за финансијско извештавање примењивих у Републици Србији и укључујући прелазне одредбе тада важећег Правилника о обрасцима и садржини позиција у обрасцима финансијских извештаја за друштва за осигурање, на основу кога је Компанија извршила рекласификацију извора ванпословних средстава у корист рачуна осталог капитала.

33. КАПИТАЛ (наставак)

33.2. Нереализовани добици

		у хиљадама динара
	31. децембар 2024.	**31. децембар 2023.**
Актуарски добици по основу планова дефинисаних примања	37.687	37.687
Добици по основу власничких ХоВ по фер вредности кроз остали резултат	116.279	115.702
Добици по основу дужничких ХоВ по фер вредности кроз остали резултат	3.060.575	1.670.944
	3.214.541	**1.824.333**

Повећање добитака по основу дужничких хартија од вредности је последица додатног инвестирања и промене фер вредности државних хартија од вредности које су класификоване као Дужничке хартије од вредности које се вреднују по фер вредности кроз остали резултат.

33.3. Нереализовани губици

		у хиљадама динара
	31. децембар 2024.	**31. децембар 2023.**
Актуарски губици по основу планова дефинисаних примања	329.969	300.477
Губици по основу власничких ХоВ по фер вредности кроз остали резултат	19.823	300
Губици по основу дужничких ХоВ по фер вредности кроз остали резултат	2.426.042	2.382.780
	2.775.834	**2.683.557**

Повећање губитака по основу власничких хартија од вредности које се вреднују по фер вредности кроз остали резултат је последица смањења фер вредности акција НИС

Повећање губитака по основу дужничких хартија од вредности које се вреднују по фер вредности кроз остали резултат је последица промена фер вредности државних хартија од вредности.

34. ДУГОРОЧНА РЕЗЕРВИСАЊА

		у хиљадама динара
	31. децембар 2024.	**31. децембар 2023.**
Математичка резерва	6.066.179	5.824.741
Резерве за изравнање ризика	137.965	134.766
Резерве за бонусе и попусте	314.911	321.414
Друге техничке резерве осигурања	209.034	-
Друга дугорочна резервисања	1.304.411	1.186.176
	8.032.500	**7.467.097**

Друге техничке резерве осигурања уведене су Правилником о начину утврђивања износа других техничких резерви који је ступио на снагу у децембру 2024. године, а обрачунавају се за осигурање пензионера у животном осигурању.

Друга дугорочна резервисања на дан 31. децембра 2024. године састоје се од резервисања за бенефиције запослених у износу од 1.287.895 хиљада динара (2023: 1.159.931 хиљада динара) и резервисања за судске спорове у износу од 16.516 хиљада динара (2023: 26.245 хиљада динара).

34. ДУГОРОЧНА РЕЗЕРВИСАЊА (наставак)

34.1. Математичка резерва

Обрачун математичке резерве извршен је у складу са актима Компаније и Одлуком Народне банке Србије о техничким резервама. Математичка резерва на дан 31. децембра 2024. године износи 6.066.179 хиљада динара (31. децембар 2023. године: 5.824.741 хиљаду динара). Од овог износа на чисту математичку резерву са преносном премијом односи се 5.983.521 хиљада динара, резерву добити 76.373 хиљаде динара, а резерву будућих трошкова 6.285 хиљада динара.

Учешће реосигуравача на дан 31. децембра 2024. године у математичкој резерви износи 11.337 хиљада динара. Такође, вршена је провера довољности математичке резерве и утврђени износ дорезервације од 287.759 хиљада динара прокњижен је у пословним књигама Компаније као део математичке резерве.

Промене на рачунима математичке резерве у 2024. и 2023. години биле су следеће:

		у хиљадама динара
	2024.	**2023.**
Стање - 1. јануар	**5.824.741**	**5.721.439**
Нова осигурања	158.447	133.348
Позитивне промене	1.093.962	988.693
Смрт	(32.783)	(31.783)
Доживљење/истек	(770.959)	(759.509)
Откуп	(168.039)	(170.682)
Сторно	(31.556)	(24.210)
Остали случајеви престанка	(3.801)	(3.589)
Негативне промене	(3.833)	(28.966)
Стање - 31. децембар	**6.066.179**	**5.824.741**

Математичка резерва је обрачуната нето проспективном методом. У обрачуну математичке резерве, осим у делу LAT-а, користе се статичке вредности параметара дефинисаних техничким основама важећим у моменту закључења уговора о осигурању. Кроз LAT се врши дорезервација уколико се укаже потреба, уз уважавање динамичких вредности и будућих очекивања параметара од значаја за обрачун (дисконтних стопа, вероватноћа смртности, трошкова, инфлације и стопа престанка осигурања, односно вероватноћа искоришћења опција и гаранција).

Будућа очекивања у делу параметара од значаја за LAT процењују се на бази јавно доступних информација, интерних статистика и најбоље праксе, и то:

- у делу имплементираних вероватноћа смртности, Таблице смртности за Републику Србију 2010-2012. кориговане су стопом којом се ове таблице своде на интерну реализацију смртности. Примењена стопа корекције смртности је добијена као просек односа стварне, портфељске смртности и очекиване смртности за последње три године и обрачуната је на нивоу од 70,95%;
- дисконтне стопе (у форми *spot* стопа за сваку годину доспећа) за девизна осигурања утврђене су на нивоу безризичних стопа последње објављених од стране EIOPA, док су стопе за динарска осигурања одређене на бази безризичних каматних стопа за динаре према подацима достављеним од стране НБС, уз корекцију коефицијентом који је одређен на основу оцене смањења тржишних стопа у току 2024. године;
- пројектоване стопе инфлације имплементиране су у обрачуну приликом корекције, односно увећања новчаних токова за инфлаторна очекивања у делу трошкова спровођења осигурања. За динарске полисе коришћена је горња граница циљане стопе укупне инфлације коју је одредила НБС (4,5% годишње), док су код девизних полиса коришћене пројекције ЕЦБ, ММФ и других релевантних институција;
- очекивани трошкови спровођења осигурања оцењени су на нивоу полисе (*unit cost*), а у зависности од тарифе, начина плаћања и валуте уговора. Процена је извршена на бази предметне позиције из биланса успеха за првих 11 месеци 2024. године и уз уважавање провизијске шеме за најзаступљенију тарифу у портфељу осигурања живота;
- вероватноће престанка осигурања процењене су на бази стопа откупа, раскида и капитализације коришћених у квантитативним студијама утицаја (QIS), интерне статистике (интерне реализације догађаја откупа, раскида и капитализације у претходном периоду), уз снажан утицај актуарске процене.

34. ДУГОРОЧНА РЕЗЕРВИСАЊА (наставак)

34.2. Резерва за изравнање ризика (РЗИР)

Обрачунате РЗИР на дан 31. децембра 2024. године износе 137.965 хиљада динара (31. децембар 2023. године: 134.766 хиљада динара) повећане су у односу на претходну годину по основу додатних резервисања за 3.199 хиљада динара (2023. година: 10.393 хиљада динара) (Напомена 7).

34.3. Резерве за бонусе и попусте

Резерве за бонусе и попусте на дан 31. децембра 2024. године износе 314.911 хиљада динара и у односу на крај претходне године, када су износиле 321.414 хиљада динара, смањене су за 6.503 хиљада динара као последица нето ефекта обрачунатих резервисања.

34.4. Резервисања у складу са МРС 19 „Примања запослених“

у хиљадама динара

	Отпремнине	Јубиларне награде	Неискоришћени годишњи одмори	Укупно
Стање - 1. јануар 2024. године	**586.754**	**552.296**	**20.881**	**1.159.931**
Трошак услуга	30.425	52.823	2.730	85.978
Трошак камата	36.379	34.242		70.621
Актуарски губици - трошак периода	-	26.475		26.475
Укупно повећања – трошак периода (Напомена 15.2)	**66.804**	**113.540**	**2.730**	**183.074**
Плаћене бенефиције	(54.131)	(29.420)	(1.051)	(84.602)
Актуарски губици приказани кроз остали резултат	29.492	-	-	29.492
Стање - 31. децембар 2024. године	**628.919**	**636.416**	**22.560**	**1.287.895**

Обрачун дугорочних резервисања за јубиларне награде и отпремнине приликом одласка у пензију, израђен је на основу следећег:

- података о запосленим, њиховим годинама старости, радном стажу и висини примања, интерним актима и пословним политикама Компаније;
- пословног плана Компаније;
- података Републичког завода за статистику о зарадама у Републици Србији, Закона о раду и Закона о порезу на доходак грађана;
- прогноза економских кретања датих од стране Владе Републике Србије и Народне банке Србије;
- актуарских претпоставки.

Актуарске претпоставке коришћене у обрачуну за 2024. и 2023. годину су следеће:

- Детаљне таблице морталитета за Републику Србију 2021-2023. Републичког завода за статистику (ISBN 978-86-6161-261-9);
- годишњи раст зарада од 7,00% (2023. год. 7,68%);
- дисконтна стопа од 5,14% (2023. год. 6,20%);
- стопа флуктуације 2,6% (2023. год. 2%);
- стопа инвалидности 0,1% (2023. год. 0,1%).

34.5. Резервисања за судске спорове

Компанија је у текућем извештајном периоду извршила смањење резервисања за судске спорове у износу 9.729 хиљада динара, тако да укупно резервисање на дан 31. децембра 2024. године по наведеном основу износи 16.516 хиљада динара (у 2023. години резервисање је износило 26.245 хиљада динара).

35. ОДЛОЖЕНЕ ПОРЕСКЕ ОБАВЕЗЕ

Промене на рачуну одложених пореских обавеза у току године приказане су како следи:

		у хиљадама динара
	31. децембар 2024.	**31. децембар 2023.**
Одложене пореске обавезе:		
По основу привремених разлика између основице по којој се некретнине, опрема и инвестиционе некретнине признају у пореском билансу и износа по којима су та средства исказана у финансијским извештајима	506.144	500.008
По основу вредновања хартија од вредности расположивих за продају	14.656	17.527
	520.800	**517.535**
Одложена пореска средства:		
По основу резервисања за отпремнине запослених	(50.496)	(48.594)
	(50.496)	**(48.594)**
Нето одложене пореске обавезе	**470.304**	**468.941**

36. ОБАВЕЗЕ

36.1. Обавезе за премију, зараде и друге обавезе

		у хиљадама динара
	31. децембар 2024.	**31. децембар 2023.**
Обавезе по основу штета и уговорених износа	**10.741**	**52.977**
Обавезе за премију саосигурања у земљи	1.482.804	1.298.143
Обавезе за премију реосигурања у земљи	1.026.653	1.254.553
Обавезе за провизију из послова осигурања и реосигурања	121.483	119.918
Обавезе по основу зарада и накнада зарада	2.570	240.860
Примљени аванси	1.094.512	663.341
Обавезе према добављачима	247.245	251.896
Обавезе према добављачима - повезана правна лица	16.226	14.560
Обавезе за порез на послове осигурања	109.527	96.199
Обавезе за дивиденде и учешћа у резултату	32.105	27.398
Обавезе према запосленима	9.765	13.300
Обавезе према Удружењу осигуравајућих организација	19.336	17.571
Обавезе према РФЗО 5% АО	120.271	111.816
Остале краткорочне обавезе	139.722	138.266
	4.422.219	**4.247.821**
Укупно Обавезе за премију, зараде и друге обавезе	**4.432.960**	**4.300.798**

У току 2024. године дошло је до повећања обавеза у односу на претходну годину за износ од 132.162 хиљада динара, што је у највећој мери последица повећања примљених аванса по основу уплате треће рате капаре у износу од 432.774 хиљада динара по Уговору о купопродаји непокретности од 20.10.2022. године (Напомена 23).

36.2. Обавезе према рочности доспећа

						у хиљадама динара
		Штете	**Добављачи**	**Сао(ре) осигурање**	**Остале обавезе**	**Укупно**
Недоспело	31.12.2023	7.442	59.885	345.561	290.019	702.908
	31.12.2024	1.509	59.214	339.708	334.806	735.236
0 - 60	31.12.2023	35.960	12.813	117.002	51.196	216.971
	31.12.2024	7.291	12.670	115.020	59.102	194.082
60 - 90	31.12.2023	-	26	1.023.699	476.316	1.500.041
	31.12.2024	-	25	1.006.359	549.872	1.556.256
90 и више	31.12.2023	9.575	193.732	1.066.435	611.137	1.880.879
	31.12.2024	1.941	191.562	1.048.371	705.512	1.947.386
СВЕГА	**31.12.2023**	**52.977**	**266.456**	**2.552.696**	**1.428.669**	**4.300.798**
	31.12.2024	**10.741**	**263.471**	**2.509.457**	**1.649.291**	**4.432.960**

36. ОБАВЕЗЕ (наставак)

36.3. Обавезе по основу лизинга

Обавезе по основу лизинга на дан 31. децембра 2024. године приказане у оквиру позиција Дугорочне обавезе и Краткорочне финансијске обавезе, представљају:

На дан 31. децембра 2024. године:

у хиљадама динара	Садашња вредност	Уговорени недисконтовани новчани токови
Минимална лизинг плаћања		
Краткорочне финансијске обавезе (до 1 године)	194.038	198.053
Дугорочне обавезе (од 1 до 5 година)	163.503	200.788
Стање на дан 31. децембра	**357.541**	**398.841**

36.3. Обавезе по основу лизинга (наставак)

Обавезе по основу лизинга на дан 31. децембра 2023. године приказане у оквиру позиција Дугорочне обавезе и Краткорочне финансијске обавезе, представљају:

На дан 31. децембра 2023. године:

у хиљадама динара	Садашња вредност	Уговорени недисконтовани новчани токови
Минимална лизинг плаћања		
Краткорочне финансијске обавезе (до 1 године)	201.066	301.760
Дугорочне обавезе (од 1 до 5 година)	369.608	400.285
Стање на дан 31. децембра	**570.674**	**702.045**

37. РЕЗЕРВЕ ЗА ПРЕНОСНЕ ПРЕМИЈЕ

	31. децембар 2024.	у хиљадама динара 31. децембар 2023.
Преносне премије животних осигурања	1.030.709	887.534
Преносне премије неживотних осигурања	19.156.702	16.433.734
Преносне премије саосигурања - живот	-	7.226
Преносне премије саосигурања - неживот	374.718	548.377
	20.562.129	**17.876.871**

Обрачун преносне премије извршен је у складу са актима Компаније и релевантном одлуком Народне банке Србије, методом "pro rata temporis".

Промене на резервама за преносне премије приказане су у Напомени 47.3.

Промене преносне премије су највећим делом узроковане растом премије на делу портфеља на коме се обрачунава преносна премија. Раст преносне премије неживотних осигурања износи 15,01%, док је раст укупне премије неживотних осигурања 14,31%. Раст преносне премије животних осигурања је 15,19% у складу са растом премије тарифних група 7210 и 7214 Колективно, односно групно осигурање живота за случај смрти и 7212 Групно осигурање живота за случај смрти корисника кредита која је расла за 32,14%.

38. РЕЗЕРВЕ ЗА НЕИСТЕКЛЕ РИЗИКЕ

Компанија је образовала резерве за неистекле ризике на дан 31. децембра 2024. године у износу 243.161 хиљада динара, док је стање на дан 31. децембра 2023. године износило 513.746 хиљада динара. У односу на претходну годину резерве за неистекле ризике су смањене за износ од 270.585 хиљада динара (Напомена 4) што је у највећој мери последица смањења ових резерви на врсти осигурања 03 (осигурање моторних возила).

39. ДРУГА ПАСИВНА ВРЕМЕНСКА РАЗГРАНИЧЕЊА

		у хиљадама динара
	31. децембар 2024.	**31. децембар 2023.**
Допринос за превентиву	1.122.754	1.030.936
Остала пасивна временска разграничења	444.902	261.931
	1.567.656	**1.292.867**

Кретање на рачуну доприноса за превентиву у 2024. и 2023. години приказано је у табели у наставку:

		у хиљадама динара
	31. децембар 2024.	**31. децембар 2023.**
Стање на дан 01.01.:	**1.030.936**	**927.689**
Повећање у току периода	399.469	348.735
Исплате осигураницима	(307.651)	(245.488)
Стање на дан 31.12.:	**1.122.754**	**1.030.936**

40. РЕЗЕРВИСАНЕ ШТЕТЕ

		у хиљадама динара
	31. децембар 2024.	**31. децембар 2023.**
Резервисане штете животних осигурања:		
- настале непријављене штете	612.684	497.300
- настале пријављене штете	83.261	96.849
	695.945	**594.149**
Резервисане штете неживотних осигурања и саосигурања:		
- настале непријављене штете	11.108.639	9.838.186
- настале пријављене штете	9.033.338	7.988.813
	20.141.977	**17.826.999**
Резервисане штете саосигурања:		
- живот	477	823
- неживот	841.291	471.136
	841.768	**471.959**
	21.679.690	**18.893.107**

Резервисане штете на дан 31. децембра 2024. године утврђене су у складу са Правилником Компаније. Промене на рачунима резервисаних штета приказане су у Напомени 47.3.

Износ резервисаних штета је утврђен у складу са Правилником Компаније и Одлуком Народне банке Србије о техничким резервама.

Код врста осигурања где се обрачун ради Mack-овом методом интервали поверења на дан 31. децембар 2024. године (који одређују износе маргине ризика уз претпоставку да најбоља оцена има lognormalnu расподелу) су били исти као и коначни интервали на крају претходне године за врсте осигурања: 01 – 99,93%, 02 – 96%, 08 – 95,40%; 09 – 99,32%, 13 - 64,20% и 18 – 99,91%. За врсту осигурања 03 због Run off теста који је показао да претходне године резервација није била довољна повећан је интервал поверења са прошлогодишњих 99,9999985% на 0,999999999957. На врсти 10 обрачун на дан 31. децембар 2024. године је извршен Paid-Incurred Chain методом са интервалом поверења 99,99650%, али после теста адекватности обавеза повећан на 99,99972%.

Раст укупно резервисаних штета 14,75% што је у складу са растом портфеља. Резервација штета неживота осигурања расла је за 14,67% док је резервација животних осигурања расла по стопи од 17,05%.

40. РЕЗЕРВИСАНЕ ШТЕТЕ (наставак)

По обрачуну насталих непријављених штета извршен је ЛАТ тест са укљученом инфлацијом, а у складу са дописом НБС у вези унапређења довољности резервисаних штета. Претпоставке за инфлацију су биле 4% у првој години а 3,5% у наредним годинама. Тест је показао довољност на свим врстама осигурања на којима се обрачун врши стохастичким методама, осим на врсти осигурања 10 Осигурање од одговорности због употребе моторних возила где је забележен дефицит од 258.066 хиљада динара тако да је на овој врсти повећан интервал поверења на 99,99972%. Коначна резервација задовољава тест адекватности обавеза. Интервали поверења одређују износ маргине ризика који је потребно имати на нивоу врсте осигурања у зависности од поређења са искуством и теста адекватности резервисаних штета. Основа за обрачун су развојни троуглови пријављених штета (incured claims) насталих од 2009. – 2024. године (уз кориговање резервисаних насталих пријављених штета ранијих година на основу остварења до дана обрачуна), а за врсту 10 овом троуглу је прикључен и троугао ликвидираних штета насталих у истом периоду. За остале врсте осигурања примењен је паушални метод.

Утврђен износ резервисаних штета је у складу са актуарском струком и прописима и обезбеђује трајно испуњење обавеза Компаније.

Подаци о развоју штета обелодањени су у Напомени 47.3.

41. ВАНБИЛАНСНА АКТИВА/ПАСИВА

		у хиљадама динара
	31. децембар 2024.	**31. децембар 2023.**
Примљене менице	1.117.063	1.387.480
Издате менице	6.190	6.589
	1.123.253	**1.394.069**

Компанија на дан 31. децембра 2024. године има укупно издатих 1.060 меница (од чега 1.030 бланко меница и 30 попуњених) на износ од 6.190 хиљада динара, као средство финансијског обезбеђења за потребе учешћа на тендерима, по уговорима о издавању банкарских гаранција као и по другим основама (закуп пословног простора, отварање рачуна, Издавање Visa business картица, групно осигурање живота за случај смрти корисника кредита, за потпуно снабдевање електричном енергијом, за куповину нафтних деривата, суфинансирање радова на реконструкције пословне зграде, за регулисање међусобних права и обавеза уговорних страна у вези са уступањем права на истицање рекламног садржаја, за регулисање обавеза за преузимање неопасног и опасног електронско-електричног и другог отпада, регулисање обавеза у вези са набавком нових и обновом постојећих Microsoft лиценци путем „Enterprise Agreement“ програма, куповину непокретности и др.). Износи на који се бланко менице могу попунити дефинисани су конкретним меничним овлашћењем, а књиговодствено се евидентирају у износу од једног динара, што укупно чини 1 хиљаду динара.

Компанија има закључен са Банком Поштанска штедионица а.д. Београд Уговор о регулисању односа којим је Компанији одобрен обнављајући оквир за издавање, од стране банке, свих врста гаранција и писама о намерама тако да укупно једновремено ванбилансно задужење Компаније код банке по овом Уговору не може прећи износ од 1.100.000 хиљада динара. Оквир је одобрен до 30.06.2025. године, а рок важности сваке појединачне гаранције која се издаје на основу овог уговора, не може бити дужи од 30.06.2029. године. Средства обезбеђења по наведеном уговору су менице Компаније.

Компанија има закључен са NLB Комерцијалном банком а.д. Београд Уговор о оквирном износу за ангажовање банке којим је Компанији одобрен обнављајући оквир за издавање, од стране банке, свих врста гаранција и писама о намерама тако да укупно једновремено ванбилансно задужење Компаније код банке по овом Уговору не може прећи износ од 500.000 хиљада динара. Рок важења обнављајућег оквира је до 31.07.2025. године, с тим да рок важности сваке појединачне гаранције која се издаје на основу овог уговора, не може бити дужи од 30.06.2029. године, а средства обезбеђења су менице Компаније.

На дан 31. децембра 2024. године стање банкарских гаранција и писама о намерама које су прибављене од Банке Поштанска штедионица а.д. Београд укупно износи 796.178 хиљада динара и EUR 6.495 (31. децембар 2023. године: гаранције у износу од 489.514 хиљада динара и EUR 2.640).

41. ВАНБИЛАНСНА АКТИВА/ПАСИВА (наставак)

Стање банкарских гаранција и писама о намерама које су прибављене од NLB Комерцијалне банке а.д. Београд на дан 31. децембра 2024. године укупно износи 75.201 хиљада динара (31. децембар 2023. године: гаранције у износу од 67.375 хиљада динара).

До дана израде финансијских извештаја за 2024. годину, није активирана ни једна гаранција.

42. СРЕДСТВА ТЕХНИЧКИХ И ГАРАНТНИХ РЕЗЕРВИ

42.1. Техничке резерве

у хиљадама динара

	31. децембар 2024.			31. децембар 2023.		
	Живот	Неживот	Укупно	Живот	Неживот	Укупно
Математичка резерва	6.066.179	-	6.066.179	5.824.741	-	5.824.741
Резерве за изравнање ризика	-	137.965	137.965	-	134.766	134.766
Резерве за бонусе и попусте	212.595	102.316	314.911	227.018	94.396	321.414
Резерве за преносне премије	1.030.709	19.531.420	20.562.129	894.760	16.982.111	17.876.871
Резерве за неистекле ризике	-	243.161	243.161	-	513.746	513.746
Резервисане штете	696.422	20.983.268	21.679.690	594.972	18.298.135	18.893.107
Друге техничке резерве осигурања	209.034	-	209.034	-	-	-
	8.214.939	**40.998.130**	**49.213.069**	**7.541.491**	**36.023.154**	**43.564.645**

42.2. Техничке резерве које падају на терет саосигуравача, реосигуравача и ретроцесионара

У хиљадама динара

	31. децембар 2024.			31. децембар 2023.		
	Живот	Неживот	Укупно	Живот	Неживот	Укупно
Резерве за преносне премије	19.898	3.007.679	3.027.577	26.854	2.048.095	2.074.949
Резервисане штете	1.225	2.728.218	2.729.443	336	2.482.600	2.482.936
Остале техничке резерве	11.337	-	11.337	10.074	-	10.074
Стање на дан	**32.460**	**5.735.897**	**5.768.357**	**37.264**	**4.530.695**	**4.567.959**

42.3. Депоновање и улагање средстава техничких резерви и валутна структура инвестираних средстава

у хиљадама динара

	31. децембар 2024.			31. децембар 2023.		
	Живот	Неживот	Укупно	Живот	Неживот	Укупно
Хартије од вредности које је издала Република Србија	7.485.396	24.918.250	32.403.646	6.614.723	22.105.999	28.720.722
Акције	95.181	206.813	301.994	102.503	221.779	324.282
Инвестиционе некретнине	124.408	1.163.015	1.287.423	136.544	1.039.987	1.176.531
Орочени депозити код банака	315.250	6.196.963	6.512.213	503.228	4.726.776	5.230.004
Готовина	162.244	1.793.984	1.956.228	147.229	2.276.816	2.424.045
Потраживања за недоспеле премије	-	983.208	983.208	-	1.121.102	1.121.102
Остали облици улагања техничких резерви	32.460	5.735.897	5.768.357	37.264	4.530.695	4.567.959
Стање на дан	**8.214.939**	**40.998.130**	**49.213.069**	**7.541.491**	**36.023.154**	**43.564.645**

42. СРЕДСТВА ТЕХНИЧКИХ И ГАРАНТНИХ РЕЗЕРВИ (наставак)

42.3. Депоновање и улагање средстава техничких резерви и валутна структура инвестираних средстава (наставак)

Компанија је обезбедила потпуну покривеност техничких резерви прописаним облицима улагања у складу са Законом о осигурању и Одлуком Народне банке Србије о инвестирању средстава осигурања ("Сл. гласник РС", бр. 55/2015, 111/2017, 149/2020, 137/2022 и 82/2024).

Остали облици улагања техничких резерви обухватају резерве за преносне премије, резервисане штете и остале техничке резерве које падају на терет саосигуравача, реосигуравача и ретроцесионара, до висине њихове књиговодствене вредности.

Валутна структура инвестираних средстава обе врсте осигурања одговара структури обавеза по основу тих осигурања по свим материјално значајним валутама.

43. АДЕКВАТНОСТ КАПИТАЛА

Законом о осигурању, чл. 25. и чл. 124. до 130 и Одлуком о адекватности капитала друштва за осигурање/реосигурање („Службени гласник РС“, бр. 51/2015), прописани су начин и динамика процене услова који се односе на адекватност капитала, односно начин и динамика обрачуна гарантног капитала и захтеване маргине солвентности за неживотна и животна осигурања.

У следећој табели дат је обрачун адекватности капитала сагласно Закону о осигурању, према подацима на дан обрачуна за извештајну и претходну годину.

						у хиљадама динара
			31. децембар 2024.			31. децембар 2023.
	Живот	Неживот	Укупно	Живот	Неживот	Укупно
Примарни капитал (I)	**2.909.919**	**17.611.287**	**20.521.206**	**2.462.944**	**15.418.602**	**17.881.546**
Уплаћени основни капитал по основу обичних акција	2.070.888	7.832.472	9.903.360	2.070.888	7.832.472	9.903.360
Реваоризационе резерве с нереализованим резултатима	537.512	2.994.894	3.532.406	149.449	2.163.775	2.313.224
Нераспоређени добитак ранијих година	66.115	5.495.294	5.561.409	60.349	4.638.030	4.698.379
Нераспоређени добитак текуће године, до 50 %	235.404	1.288.627	1.524.031	182.258	784.325	966.583
Одбитне ставке - први део (II)	**4.627**	**54.068**	**58.695**	**369.143**	**39.472**	**408.615**
Нематеријална имовина (улагања)	-	54.068	54.068	-	39.472	39.472
Губитак текуће године и непокривене губитак ранијих година	4.627	-	4.627	369.143	-	369.143
Гарантни капитал (IV = I + II - III)	**2.905.292**	**17.557.219**	**20.462.511**	**2.093.801**	**15.379.130**	**17.472.931**
Одбитне ставке - други део (V)	**359.353**	**362.613**	**721.966**	**359.353**	**366.843**	**726.196**
Удели,односно акције других друштава за осигурање са седиштем у Републици Србији	359.353	309.433	668.786	359.353	309.433	668.786
Неликвидна средства	-	53.180	53.180	-	57.410	57.410
Гарантна резерва прелиминарни резултат (I + II - III - V)	**2.545.939**	**17.194.606**	**19.740.545**	**1.734.448**	**15.012.287**	**16.746.735**
Одбитак за случај из члана 124. став 6. тачка 1., 2. и 3. Закона	28.324	2.485.270	2.513.594	-	1.669.283	1.669.283
Гарантна резерва коначни резултат	**2.517.615**	**14.709.336**	**17.226.951**	**1.734.448**	**13.343.004**	**15.077.452**

43. АДЕКВАТНОСТ КАПИТАЛА (наставак)

у хиљадама динара

	31. децембар 2024.			31. децембар 2023.		
	Живот	**Неживот**	**Укупно**	**Живот**	**Неживот**	**Укупно**
1. Гарантни капитал	2.905.292	17.557.219	20.462.511	2.093.801	15.379.130	17.472.931
2. Гарантна резерва (расположива маргина солвентности)	2.517.615	14.709.336	17.226.951	1.734.448	13.343.004	15.077.452
3. Маргина солвентности (захтевана маргина солвентности)	532.162	5.811.186	6.343.348	503.325	5.108.262	5.611.587
4. Разлика гарантне резерве и захтеване маргине солвентности (2-3)	1.985.453	8.898.150	10.883.603	1.231.123	8.234.742	9.465.865
5. Однос захтеване маргине солвентности и гарантног капитала (3:1 < 3)	0,18	0,33	0,31	0,24	0,33	0,32
6. Износ прописан чланом 27. Закона	374.448	374.448	748.896	374.956	374.956	749.912
7. Разлика гарантног капитала и износа прописаног чланом 27. Закона (1-6 > 0)	2.530.844	17.182.771	19.713.615	1.718.845	15.004.174	16.723.019
8. Однос гарантне резерве (расположиве МС) и захтеване маргине солвентности (2:3)	4,73	2,53	2,72	3,45	2,61	2,69

Неликвидна средства у износу од 53.180 хиљада динара чине: у износу од 38.358 хиљада динара потраживања од дужника који обавезе по основу премије неживотног осигурања не измири у року од месец дана, а ако је у питању Република Србија или правно лице у државном власништву - у року од три месеца после истека периода осигурања до годину дана, а ако је тај период дужи од једне године - не плаћа их после истека годину дана од започињања периода осигурања за ту годину, и у износу од 14.822 хиљада динара потраживања од лица која обављају послове заступања у осигурању по основу средстава наплаћених у име и за рачун Компаније, која нису пренета у року од 15 дана од дана настанка тих потраживања.

Компанија је испунила услове који се односе на адекватност капитала, прописане Законом о осигурању и подзаконским актима, тако што је:

- Однос Гарантне резерве (расположива маргина солвентности) и захтеване маргине солвентности 2,53 за неживотна осигурања и 4,73 за животна осигурања;
- Однос захтеване маргине солвентности и гарантног капитала 0,33 за неживотна и 0,18 за животна осигурања.

Гарантни капитал већи је од износа основног капитала прописаног чланом 27. Закона за 17.182.771 хиљада динара код неживотних и за 2.530.844 хиљада динара код животних осигурања.

44. ИЗВЕШТАВАЊЕ ПО СЕГМЕНТИМА - СТРУКТУРА ИМОВИНЕ, ОБАВЕЗА И КАПИТАЛА, БИЛАНС УСПЕХА ЖИВОТНОГ И НЕЖИВОТНОГ ОСИГУРАЊА

Компанија је сходно захтевима Закона о осигурању и пратећих подзаконских аката извршила раздвајање имовине која може служити или служи за измирење обавеза по основу осигурања и припадајућег капитала и обавеза животног односно неживотног осигурања.

Имовина животног, односно неживотног осигурања, као и припадајући капитал и обавезе приказани су у следећој табели:

У хиљадама динара	31. децембар 2024.			31. децембар 2023.		
	Живот	Неживот	Укупно	Живот	Неживот	Укупно
АКТИВА						
СТАЛНА ИМОВИНА	**1.612.458**	**14.918.774**	**16.531.232**	**1.611.319**	**13.367.168**	**14.978.487**
Нематеријална имовина	-	54.068	54.068	-	39.472	39.472
Софтвер и остала права	19.283	106.327	125.610	10.115	80.239	90.354
Некретнине, постројења и опрема	937.170	13.062.318	13.999.488	945.173	11.719.265	12.664.438
Дугорочни финансијски пласмани	656.005	1.512.767	2.168.772	656.031	1.395.537	2.051.568
Остала дугорочна средства	-	183.294	183.294	-	132.655	132.655
ОБРТНА ИМОВИНА	**9.866.683**	**53.556.294**	**63.422.977**	**8.481.293**	**46.596.469**	**55.077.762**
Залихе	-	47.129	47.129	-	47.097	47.097
Потраживања, пласмани и готовина	9.656.436	43.598.936	53.255.372	8.310.921	38.246.743	46.557.664
Порез на додату вредност	-	18.151	18.151	-	35.954	35.954
Активна временска разграничења	177.787	4.156.181	4.333.968	133.108	3.735.980	3.869.088
Техничке резерве које падају на терет саосигуравача, реосигуравача и ретроцесионара	32.460	5.735.897	5.768.357	37.264	4.530.695	4.567.959
УКУПНА АКТИВА	**11.479.141**	**68.475.068**	**79.954.209**	**10.092.612**	**59.963.637**	**70.056.249**
ПАСИВА						
КАПИТАЛ	**3.140.696**	**19.031.335**	**22.172.031**	**2.276.059**	**16.334.348**	**18.610.407**
Основни и остали капитал	2.070.888	7.963.893	10.034.781	2.070.888	7.963.893	10.034.781
Реваловризационе резерве по основу реваловризације нематеријалне имовине, некретнина, постројења и опреме	213.769	2.879.930	3.093.699	222.932	2.949.516	3.172.448
Нереализовани добици	922.693	2.291.848	3.214.541	511.154	1.313.179	1.824.333
Нереализовани губици	(598.950)	(2.176.884)	(2.775.834)	(584.637)	(2.098.920)	(2.683.557)
Нераспоређена добит	536.923	8.072.548	8.609.471	424.865	6.206.680	6.631.545
1. Нераспоређени добитак ранијих година	66.115	5.495.294	5.561.409	60.349	4.638.030	4.698.379
2. Нераспоређени добитак текуће године	470.808	2.577.254	3.048.062	364.516	1.568.650	1.933.166
Губитак до висине капитала	(4.627)	-	(4.627)	(369.143)	-	(369.143)
1. Губитак из ранијих година	(4.627)	-	(4.627)	(369.143)	-	(369.143)
РЕЗЕРВИСАЊА И ОБАВЕЗЕ	**8.267.342**	**49.514.836**	**57.782.178**	**7.606.121**	**43.839.721**	**51.445.842**
Дугорочна резервисања	6.487.808	1.544.692	8.032.500	6.052.373	1.414.724	7.467.097
Дугорочне обавезе	-	241.131	241.131	-	369.608	369.608
Одложене пореске обавезе	-	470.304	470.304	-	468.941	468.941
Краткорочне обавезе	42.607	4.943.000	4.985.607	63.965	4.499.640	4.563.605
Пасивна временска разграничења	1.040.505	21.332.441	22.372.946	894.811	18.788.673	19.683.484
Резервисане штете	696.422	20.983.268	21.679.690	594.972	18.298.135	18.893.107
УКУПНА ПАСИВА	**11.408.038**	**68.546.171**	**79.954.209**	**9.882.180**	**60.174.069**	**70.056.249**

44. ИЗВЕШТАВАЊЕ ПО СЕГМЕНТИМА - СТРУКТУРА ИМОВИНЕ, ОБАВЕЗА И КАПИТАЛА, БИЛАНС УСПЕХА ЖИВОТНОГ И НЕЖИВОТНОГ ОСИГУРАЊА (наставак)

Компанија, посебно за групу животних односно групу неживотних осигурања:

- разграничава имовину која служи или може служити за измирење обавеза по основу осигурања и припадајући капитал и обавезе; и
- управља имовином која служи или може служити за измирење обавеза по основу осигурања и припадајући капитал и обавезе, с тим да средства и њихове изворе не пребацује из једне групе осигурања у другу. У наставку је скраћени биланс успеха групе животних осигурања и групе неживотних осигурања за 2024. и 2023. годину:

У хиљадама динара	2024.			2023.		
	Живот	Неживот	Укупно	Живот	Неживот	Укупно
ПОСЛОВНИ ПРИХОДИ И РАСХОДИ						
Пословни (функционални) приходи	4.562.160	32.736.890	37.299.050	3.938.195	27.667.661	31.605.856
Пословни (функционални) расходи	(3.761.891)	(21.719.511)	(25.481.402)	(3.440.757)	(19.239.021)	(22.679.778)
ДОБИТ / ГУБИТАК - БРУТО ПОСЛОВНИ РЕЗУЛТАТ	**800.269**	**11.017.379**	**11.817.648**	**497.438**	**8.428.640**	**8.926.078**
ПРИХОДИ И РАСХОДИ ПО ОСНОВУ ИНВЕСТИЦИОНЕ АКТИВНОСТИ						
Приходи од инвестирања средстава осигурања	765.234	1.651.393	2.416.627	751.840	1.723.689	2.475.529
Расходи по основу инвестирања средстава осигурања	(9.661)	(63.988)	(73.649)	(44.640)	(183.133)	(227.773)
ДОБИТАК / ГУБИТАК ИЗ ИНВЕСТИЦИОНЕ АКТИВНОСТИ	**755.573**	**1.587.405**	**2.342.978**	**707.200**	**1.540.556**	**2.247.756**
ТРОШКОВИ СПРОВОЂЕЊА ОСИГУРАЊА	**(1.062.087)**	**(9.891.333)**	**(10.953.420)**	**(821.172)**	**(8.776.693)**	**(9.597.865)**
1. Трошкови прибаве	(788.785)	(7.911.423)	(8.700.208)	(600.688)	(7.479.669)	(8.080.357)
2. Трошкови управе	(284.423)	(2.242.418)	(2.526.841)	(234.138)	(2.251.061)	(2.485.199)
3. Остали трошкови спровођења осигурања	(606)	(4.985)	(5.591)	(439)	(5.573)	(6.012)
4. Провизија од реосигурања и ретроцесија	11.727	267.493	279.220	14.093	959.610	973.703
ПОСЛОВНИ ДОБИТАК / ГУБИТАК - НЕТО ПОСЛОВНИ РЕЗУЛТАТ	**493.755**	**2.713.451**	**3.207.206**	**383.466**	**1.192.503**	**1.575.969**
Финансијски приходи осим финансијских прихода по основу инвестиционе активности	3.259	120.141	123.400	4.794	115.446	120.240
Финансијски расходи осим финансијских расхода по основу инвестиционе активности	(4.274)	(100.998)	(105.272)	(3.653)	(42.656)	(46.309)
Приходи од усклађивања вредности потраживања и друге мовине која служи за обављање делатности	8.148	1.236.448	1.244.596	45.986	1.308.582	1.354.568
Расходи по основу обезвређења потраживања и друге имовине која служи за обављање делатности	(49.605)	(1.227.800)	(1.277.405)	(74.389)	(902.553)	(976.942)
Остали приходи	20.231	133.151	153.382	16.121	104.234	120.355
Остали расходи	(84)	(96.165)	(96.249)	(4.293)	(78.807)	(83.100)
ДОБИТАК / ГУБИТАК ИЗ РЕДОВНОГ ПОСЛОВАЊА ПРЕ ОПОРЕЗИВАЊА	**471.430**	**2.778.228**	**3.249.658**	**368.032**	**1.696.749**	**2.064.781**
Нето губитак пословања које се обуставља, негативни ефекти промене рачуноводствених политика и исправки грешака из ранијих периода	(622)	(16.025)	(16.647)	(3.516)	(15.828)	(19.344)
ДОБИТАК / ГУБИТАК ПРЕ ОПОРЕЗИВАЊА	**470.808**	**2.762.203**	**3.233.011**	**364.516**	**1.680.921**	**2.045.437**
ПОРЕЗ НА ДОБИТАК						
1. Порез на добитак	-	(180.242)	(180.242)	-	(61.741)	(61.741)
3. Губитак по основу смањења одложених пореских средстава и креирања одложених пореских обавеза	-	(4.707)	(4.707)	-	(50.530)	(50.530)
НЕТО ДОБИТАК / ГУБИТАК	**470.808**	**2.577.254**	**3.048.062**	**364.516**	**1.568.650**	**1.933.166**

44. ИЗВЕШТВАЊЕ ПО СЕГМЕНТИМА - СТРУКТУРА ИМОВИНЕ, ОБАВЕЗА И КАПИТАЛА, БИЛАНС УСПЕХА ЖИВОТНОГ И НЕЖИВОТНОГ ОСИГУРАЊА (наставак)

У наредним табелама дати су биланси успеха по врстама осигурања:

У хиљадама динара	Осигур. живота	Животна осигур. осим осигур. жуивота	Животна осигур. збирно	Незгода и добровољно здр.	Возила	Пловни објекти и транспорт	Ваздухоп.	Имовина	Одговорност	Кредити и јемства	Остало	Неживотна осигур. збирно	УКУПНО 31.12.2024.
ПОСЛОВНИ ПРИХОДИ													
Приходи од премија осигурања и саосигурања	4.323.236	228.364	4.551.600	2.984.825	4.992.247	450.001	10.545	7.021.572	15.629.416	84.886	976.107	32.149.599	36.701.199
Приходи од послова непосредно повезаних са пословима осигурања	-	-	-	1.013	2.033	122	61	2.195	195.488	59	165	201.136	201.136
Остали пословни приходи	10.560	-	10.560	25.314	23.751	3.520	17.752	169.145	62.697	65.214	18.762	386.155	396.715
	4.333.796	228.364	4.562.160	3.011.152	5.018.031	453.643	28.358	7.192.912	15.887.601	150.159	995.034	32.736.890	37.299.050
ПОСЛОВНИ РАСХОДИ													
Расходи за дугорочна резервисања и функционалне доприносе	(392.854)	-	(392.854)	(16.511)	(24.226)	(3.739)	(2.427)	(188.142)	(1.298.009)	(3.963)	(1.805)	(1.538.822)	(1.931.676)
Расходи накнада штета и уговорених износа	(2.991.984)	(101.271)	(3.093.255)	(1.614.682)	(3.279.059)	(209.923)	(14.467)	(2.867.659)	(7.359.024)	(113.171)	(263.728)	(15.721.713)	(18.814.968)
Резервисане штете	(100.072)	(488)	(100.560)	(155.080)	(216.844)	(51.227)	3.580	128.326	(2.195.424)	28.853	18.301	(2.439.515)	(2.540.075)
Приходи по основу регреса и продаје осигураних оштећених ствари	-	-	-	79	146.882	2.622	3	8.085	368.489	26.271	17	552.448	552.448
Смањење осталих техничких резерви – нето	(41.932)	-	(41.932)	-	2.077	10.053	-	-	-	2.416	222	14.768	(27.164)
Расходи за бонусе и попусте	(133.290)	-	(133.290)	(605.389)	(675.307)	(53.848)	(452)	(1.103.439)	(83.113)	(1.268)	(63.861)	(2.586.677)	(2.719.967)
	(3.660.132)	(101.759)	(3.761.891)	(2.391.583)	(4.046.477)	(306.062)	(13.763)	(4.022.829)	(10.567.081)	(60.862)	(310.854)	(21.719.511)	(25.481.402)
Добитак – бруто пословни резултат	**673.664**	**126.605**	**800.269**	**619.569**	**971.554**	**147.581**	**14.595**	**3.170.083**	**5.320.520**	**89.297**	**684.180**	**11.017.379**	**11.817.648**
ПРИХОДИ И РАСХОДИ ПО ОСНОВУ ИНВЕСТИЦИОНЕ АКТИВНОСТИ													
Приходи од инвестирања средстава осигурања	732.042	33.192	765.234	275.834	137.899	131.095	127.504	304.654	288.307	128.393	257.707	1.651.393	2.416.627
Расходи по основу инвестирања средсрава осигурања	(9.314)	(347)	(9.661)	(10.516)	(5.397)	(4.127)	(3.508)	(15.720)	(13.563)	(3.661)	(7.496)	(63.988)	(73.649)
Добитак/(губитак) из инвестиционе активности	**722.728**	**32.845**	**755.573**	**265.318**	**132.502**	**126.968**	**123.996**	**288.934**	**274.744**	**124.732**	**250.211**	**1.587.405**	**2.342.978**

44. ИЗВЕШТВАЊЕ ПО СЕГМЕНТИМА – СТРУКТУРА ИМОВИНЕ, ОБАВЕЗА И КАПИТАЛА, БИЛАНС УСПЕХА ЖИВОТНОГ И НЕЖИВОТНОГ ОСИГУРАЊА (наставак)

У хиљадама динара	Осигур. живота	Животна осигур. осим осигур. жуивота	Животна осигур. збирно	Незгода и добровољно здр.	Возила	Пловни објекти и транспорт	Ваздухоп.	Имовина	Одговорност	Кредити и јемства	Остало	Неживотна осигур. збирно	УКУПНО 31.12.2024.
ТРОШКОВИ СПРОВОЂЕЊА ОСИГУРАЊА													
Трошкови прибаве	(758.070)	(30.715)	(788.785)	(575.020)	(1.366.022)	(115.892)	(15.619)	(2.089.436)	(3.232.167)	(20.838)	(496.429)	(7.911.423)	(8.700.208)
Трошкови управе	(271.632)	(12.791)	(284.423)	(286.878)	(303.540)	(97.940)	(44.709)	(648.192)	(559.425)	(82.577)	(219.157)	(2.242.418)	(2.526.841)
Остали трошкови спровођења осигурања	(576)	(30)	(606)	(621)	(502)	(142)	(41)	(1.518)	(1.934)	(67)	(160)	(4.985)	(5.591)
Провизија од реосигурања и ретроцесија	11.727	-	11.727	15.470	8.179	5.995	741	206.544	14.772	7.576	8.216	267.493	279.220
	(1.018.551)	(43.536)	(1.062.087)	(847.049)	(1.661.885)	(207.979)	(59.628)	(2.532.602)	(3.778.754)	(95.906)	(707.530)	(9.891.333)	(10.953.420)
Пословни добитак/ (губитак) – нето пословни резултат	**377.841**	**115.914**	**493.755**	**37.838**	**(557.829)**	**66.570**	**78.963**	**926.415**	**1.816.510**	**118.123**	**226.861**	**2.713.451**	**3.207.206**
ФИНАНСИЈСКИ И ОСТАЛИ ПРИХОДИ/(РАСХОДИ)													
Финансијски приходи	2.952	307	3.259	1.435	11.267	4.323	5.811	20.008	55.787	18.481	3.029	120.141	123.400
Финансијски расходи	(4.128)	(146)	(4.274)	(8.373)	(4.362)	(7.721)	(21.631)	(21.196)	(24.729)	(3.805)	(9.181)	(100.998)	(105.272)
Приходи од усклађивања вредности потраживања и друге имовине која служи за обављање делатности	8.146	2	8.148	60.009	64.268	26.188	16.403	475.364	484.407	75.332	34.477	1.236.448	1.244.596
Расходи по основу обезвређења потраживања и друге имовине која служи за обављање делатности	(48.979)	(626)	(49.605)	(51.114)	(129.270)	(14.925)	(9.881)	(359.255)	(588.865)	(54.065)	(20.425)	(1.227.800)	(1.277.405)
Остали приходи	19.328	903	20.231	20.405	11.720	10.101	10.067	27.372	23.276	10.077	20.132	133.151	153.382
Остали расходи	(83)	(1)	(84)	(13.184)	(8.113)	(2.510)	(1.390)	(51.452)	(13.752)	(2.802)	(2.962)	(96.165)	(96.249)
ДОБИТАК/ (ГУБИТАК) ИЗ РЕДОВНОГ ПОСЛОВАЊА ПРЕ ОПОРЕЗИВАЊА	**355.077**	**116.353**	**471.430**	**47.016**	**(612.319)**	**82.026**	**78.342**	**1.017.256**	**1.752.634**	**161.341**	**251.931**	**2.778.228**	**3.249.658**
НЕТО ДОБИТАК/(ГУБИТАК) ПОСЛОВ. КОЈЕ СЕ ОБУСТАВЉА	(627)	5	(622)	(3.422)	(3.559)	247	(187)	(3.622)	(2.109)	(2.466)	(907)	(16.025)	(16.647)
ДОБИТАК ПРЕ ОПОРЕЗИВАЊА	**354.450**	**116.358**	**470.808**	**43.594**	**(615.878)**	**82.273**	**78.155**	**1.013.634**	**1.750.525**	**158.875**	**251.024**	**2.762.203**	**3.233.011**

44. ИЗВЕШТВАЊЕ ПО СЕГМЕНТИМА – СТРУКТУРА ИМОВИНЕ, ОБАВЕЗА И КАПИТАЛА, БИЛАНС УСПЕХА ЖИВОТНОГ И НЕЖИВОТНОГ ОСИГУРАЊА (наставак)

	Осигур. живота	Животна осигур. осим осигур. жуивота	Животна осигур. збирно	Незгода и добровољно здр.	Возила	Пловни објекти и транспорт	Ваздухоп.	Имовина	Одговорност	Кредити и јемства	Остало	Неживотна осигур. збирно	УКУПНО 31.12.2023.
ПОСЛОВНИ ПРИХОДИ													
Приходи од премија осигурања и саосигурања	3.728.786	208.119	3.936.905	2.599.495	3.994.926	486.875	66.235	6.456.019	12.370.305	116.801	922.758	27.013.414	30.950.319
Приходи од послова непосредно повезаних са пословима осигурања	-	-	-	910	2.074	137	12	3.060	185.201	32	230	191.656	191.656
Остали пословни приходи	1.290	-	1.290	32.360	22.196	3.828	48	272.348	55.096	66552	10163	462.591	463.881
	3.730.076	208.119	3.938.195	2.632.765	4.019.196	490.840	66.295	6.731.427	12.610.602	183385	933151	27.667.661	31.605.856
ПОСЛОВНИ РАСХОДИ													
Расходи за дугорочна резервисања и функционалне доприносе	(369.233)	-	(369.233)	(14.234)	(21.632)	(6.802)	(884)	(184.551)	(1.175.287)	(13.352)	(1.540)	(1.418.282)	(1.787.515)
Расходи накнада штета и уговорених износа	(2.862.786)	(89.912)	(2.952.698)	(1.375.526)	(3.200.232)	(132.377)	(1.240)	(3.688.823)	(5.507.251)	(35.154)	(238.857)	(14.179.460)	(17.132.158)
Резервисане штете	(118.441)	(7.158)	(125.599)	(115.896)	(262.900)	(153.718)	(2.487)	(116.499)	(611.043)	31.655	(134.276)	(1.365.164)	(1.490.763)
Приходи по основу регреса и продаје осигураних оштећених ствари	-		-	45	104.073	4.282	9	4.544	295.925	20176	6822	435.876	435.876
Смањење осталих техничких резерви – нето	158.223	-	158.223	-	-	555	-	30.164	-	-	214	30.933	189.156
Расходи за бонусе и попусте	(151.450)	-	(151.450)	(693.954)	(613.678)	(76.273)	(322)	(1.218.729)	(76.845)	(3.339)	(59.784)	(2.742.924)	(2.894.374)
Остали пословни расходи			-									-	-
	(3.343.687)	(97.070)	(3.440.757)	(2.199.565)	(3.994.369)	(364.333)	(4.924)	(5.173.894)	(7.074.501)	-14	(427421)	(19.239.021)	(22.679.778)
Добитак – бруто пословни резултат	**386.389**	**111.049**	**497.438**	**433.200**	**24.827**	**126.507**	**61.371**	**1.557.533**	**5.536.101**	**183.371**	**505.730**	**8.428.640**	**8.926.078**
ПРИХОДИ И РАСХОДИ ПО ОСНОВУ ИНВЕСТИЦИОНЕ АКТИВНОСТИ													
Приходи од инвестирања средстава осигурања	719.207	32.633	751.840	242.799	143.931	115.130	110.350	359.610	416.491	110.937	224.441	1.723.689	2.475.529
Расходи по основу инвестирања средсрава осигурања	(42.593)	(2.047)	(44.640)	(17.731)	(15.355)	(7.159)	(5.853)	(50.284)	(67.979)	(6.014)	(12.758)	(183.133)	(227.773)
Добитак/(губитак) из инвестиционе активности	**676.614**	**30.586**	**707.200**	**225.068**	**128.576**	**107.971**	**104.497**	**309.326**	**348.512**	**104.923**	**211.683**	**1.540.556**	**2.247.756**

44. ИЗВЕШТВАЊЕ ПО СЕГМЕНТИМА - СТРУКТУРА ИМОВИНЕ, ОБАВЕЗА И КАПИТАЛА, БИЛАНС УСПЕХА ЖИВОТНОГ И НЕЖИВОТНОГ ОСИГУРАЊА (наставак)

	Осигур. Живота	Животна осигур. Осим осигур. Жуивота	Животна осигур. Збирно	Незгода и добровољно здр.	Возила	Пловни објекти и транспорт	Ваздухоп.	Имовина	Одговорност	Кредити и јемства	Остало	Неживотна осигур. Збирно	УКУПНО 31.12.2023.
ТРОШКОВИ СПРОВОЂЕЊА ОСИГУРАЊА													
Трошкови прибаве	(566.977)	(33.711)	(600.688)	(554.451)	(1.272.556)	(131.432)	(16.111)	(1.965.888)	(3.063.456)	(25.497)	(450.278)	(7.479.669)	(8.080.357)
Трошкови управе	(224.142)	(9.996)	(234.138)	(183.870)	(300.233)	(92.469)	(39.090)	(460.982)	(934.668)	(61.436)	(178.313)	(2.251.061)	(2.485.199)
Остали трошкови спровођења осигурања	(420)	(19)	(439)	(361)	(664)	(73)	(23)	(1.188)	(3.053)	(38)	(173)	(5.573)	(6.012)
Провизија од реосигурања и ретроцесија	14.093	-	14.093	23.378	5.587	3.449	1.541	211.566	696.363	8.917	8.809	959.610	973.703
	(777.446)	(43.726)	(821.172)	(715.304)	(1.567.866)	(220.525)	(53.683)	(2.216.492)	(3.304.814)	(78.054)	(619.955)	(8.776.693)	(9.597.865)
Пословни добитак/ (губитак) – нето пословни резултат	**285.544**	**97.922**	**383.466**	**(57.036)**	**(1.414.463)**	**13.953**	**112.185**	**(349.633)**	**2.579.799**	**210.240**	**97.458**	**1.192.503**	**1.575.969**
ФИНАНСИЈСКИ И ОСТАЛИ ПРИХОДИ/(РАСХОДИ)													
Финансијски приходи	4.589	205	4.794	683	5.498	1.401	15.367	32.697	58.111	660	1.029	115.446	120.240
Финансијски расходи	(3.538)	(115)	(3.653)	(2.501)	(1.375)	(2.261)	(7.060)	(10.837)	(13.694)	(1.294)	(3.634)	(42.656)	(46.309)
Приходи од усклађивања вредности потраживања и друге имовине која служи за обављање делатности	45.259	727	45.986	114.444	87.377	37.036	27.829	582.991	268.089	118.336	72.480	1.308.582	1.354.568
Расходи по основу обезвређења потраживања и друге имовине која служи за обављање делатности	(72.386)	(2.003)	(74.389)	(80.476)	(102.505)	(27.019)	(16.292)	(271.227)	(339.314)	(36.707)	(29.013)	(902.553)	(976.942)
Остали приходи	15.293	828	16.121	13.911	10.379	6.727	6.376	23.469	24.066	6.664	12.642	104.234	120.355
Остали расходи	(4.284)	(9)	(4.293)	(4.406)	(6.246)	(889)	(219)	(38.936)	(26.879)	(496)	(736)	(78.807)	(83.100)
ДОБИТАК/ (ГУБИТАК) ИЗ РЕДОВНОГ ПОСЛОВАЊА ПРЕ ОПОРЕЗИВАЊА	**270.477**	**97.555**	**368.032**	**(15.381)**	**(1.421.335)**	**28.948**	**138.186**	**(31.476)**	**2.550.178**	**297.403**	**150.226**	**1.696.749**	**2.064.781**
НЕТО ДОБИТАК/(ГУБИТАК) ПОСЛОВ. КОЈЕ СЕ ОБУСТАВЉА	(3.530)	14	(3.516)	(1.514)	(5.267)	(431)	(68)	(1.248)	(4.798)	(2.272)	(230)	(15.828)	(19.344)
ДОБИТАК ПРЕ ОПОРЕЗИВАЊА	**266.960**	**97.556**	**364.516**	**(16.895)**	**(1.426.602)**	**28.517**	**138.118**	**(32.724)**	**2.545.380**	**295.131**	**149.996**	**1.680.921**	**2.045.437**

45. ТРАНСАКЦИЈЕ СА ПОВЕЗАНИМ ПРАВНИМ ЛИЦИМА

Матично правно лице Друштва је Република Србија која има значајан утицај кроз учешће у основном капиталу од 76,703%, Акционарски фонд има учешће од 3,609%, а остали акционари 19,687%.

Друштва која послују као контролисана друштва Компаније су: "Дунав ауто“ д.о.о. Београд, „Дунав“ друштво за управљање добровољним пензијским фондом а.д. Београд, „Dunav Stockbroker“ а.д. Београд, „Дунав-Ре“ а.д.о. Београд, „Дунав осигурање“ а.д. Бања Лука, Република Српска, „Дунав ауто“ д.о.о. Бања Лука, Република Српска, „Дунав турист“ д.о.о. Златибор (до 10. маја 2024. када је окончан поступак ликвидације) и „Дунав ауто логистика“ д.о.о. Београд (Напомена 3.1).

	у хиљадама динара за годину која се завршава	
	31. децембра 2024.	**31. децембра 2023.**
Приходи:		
Приходи од премије осигурања		
„Дунав Турист“ д.о.о., Златибор (ликвидиран 10. маја 2024. године)	-	274
„Дунав Ре“ а.д.о., Београд	6.756	5.933
„Дунав“ друштво за управљање добр. пензијским фондом а.д., Београд	431	364
„Dunav stockbroker“ а.д., Београд	599	561
„Дунав ауто логистика“ д.о.о., Београд	534	-
„Дунав ауто“ д.о.о., Београд	124.614	122.456
	132.934	**129.588**
Приходи по основу учешћа у накнади штета из реосигурања и провизије по основу уговора о реосигурању		
„Дунав Ре“ а.д.о., Београд	1.605.112	2.723.028
	1.605.112	**2.723.028**
Приходи од закупнина		
„Дунав осигурање“ а.д., Бања Лука	218	226
„Дунав ауто логистика“ д.о.о., Београд	77	25
„Дунав Ре“ а.д.о., Београд	-	42
„Дунав Турист“ д.о.о., Златибор (ликвидиран 10. маја 2024. године)	-	3.520
„Дунав“ друштво за управљање добр. пензијским фондом а.д., Београд	1.514	1.353
„Dunav stockbroker“ а.д., Београд	-	17
„Дунав ауто“ д.о.о., Београд	39.621	21.563
	41.430	**26.746**
Остали пословни приходи		
„Дунав Ре“ а.д.о., Београд	-	2
„Дунав Турист“ д.о.о., Златибор (ликвидиран 10. маја 2024. године)	1.304	2
„Дунав осигурање“ а.д., Бања Лука	1.689	719
„Дунав ауто“ д.о.о., Београд	380	915
	3.373	**1.638**
Финансијски приходи – дивиденде (напомена 13):		
„Дунав“ друштво за управљање добр. пензијским фондом а.д., Београд	101.823	91.077
„Дунав Ре“ а.д.о., Београд	317.055	215.389
	418.878	**306.466**
Финансијски приходи – остало:		
„Дунав Турист“ д.о.о., Златибор (ликвидиран 10. маја 2024. године)	**6**	**-**
„Дунав Ре“ а.д.о., Београд	14.744	39.886
	14.750	**39.886**
Приходи од усклађивања вредности потраживања		
„Дунав Ре“ а.д.о., Београд	-	50
„Дунав ауто логистика“ д.о.о., Београд	75	28
„Дунав Турист“ д.о.о., Златибор (ликвидиран 10. маја 2024. године)	1.390	23.364
„Дунав ауто“ д.о.о., Београд	39.378	25.551
„Дунав осигурање“ а.д., Бања Лука	1.459	809
„Дунав“ друштво за управљање добр. пензијским фондом а.д., Београд	931	1.255
	43.233	**51.057**
Укупно приходи	**2.259.710**	**3.278.409**

45. ТРАНСАКЦИЈЕ СА ПОВЕЗАНИМ ПРАВНИМ ЛИЦИМА (наставак)

	у хиљадама динара за годину која се завршава	
	31. децембра 2024.	**31. децембра 2023.**
Расходи:		
Расходи накнада штета и уговор. износа		
„Дунав осигурање“ а.д., Бања Лука	38.896	29.812
„Дунав ауто логистика“ д.о.о., Београд	281	295
„Дунав“ друштво за управљање добр. пензијским фондом а.д., Београд	26	-
„Дунав Ре“ а.д.о., Београд	329	-
„Дунав ауто“ д.о.о., Београд	48.998	28.062
	88.530	**58.169**
Расходи по основу премије реосигурања		
„Дунав Ре“ а.д.о., Београд (Напомена 4)	4.181.355	4.564.254
	3.010.678	**4.564.254**
Расходи по основу бонуса и попуста		
„Дунав Турист“ д.о.о., Златибор (ликвидиран 10. маја 2024. године)	-	11
„Дунав Ре“ а.д.о., Београд	1.348	1.157
„Dunav stockbroker“ а.д., Београд	57	-
„Дунав“ друштво за управљање добр. пензијским фондом а.д., Београд	5	12
„Дунав ауто логистика“ д.о.о., Београд	169	-
„Дунав ауто“ д.о.о., Београд	9.175	5.931
	10.754	**7.111**
Трошкови материјала. горива и енергије		
„Дунав ауто“ д.о.о., Београд	13	71
„Дунав ауто логистика“ д.о.о., Београд	17	11
	30	**82**
Трошкови рекламе, пропаганде и репрезентације		
„Дунав Турист“ д.о.о., Златибор (ликвидиран 10. маја 2024. године)	12	12.803
„Дунав ауто“ д.о.о., Београд	3.105	15.721
„Дунав ауто логистика“ д.о.о., Београд	34	47
	3.151	**28.571**
Трошкови непроизводних услуга и остали нематерич.трошкови		
„Dunav stockbroker“ а.д., Београд	30.067	45.144
„Дунав ауто“ д.о.о., Београд	-	6
	30.067	**45.150**
Трошкови зарада .нак. зарада и остали лични расходи		
„Дунав Турист“ д.о.о., Златибор (ликвидиран 10. маја 2024. године)	-	15.767
„Дунав Ре“ а.д.о., Београд	3.727	796
„Дунав“ друштво за управљање добр. пензијским фондом а.д., Београд	99.195	82.644
	102.922	**99.207**
Трошкови закупа, одржавања и провизија		
„Дунав Ре“ а.д.о., Београд	59.361	38.626
„Дунав ауто“ д.о.о., Београд	45.758	35.166
„Дунав ауто логистика“ д.о.о., Београд	2.784	2.553
	107.903	**76.345**
Трошкови - закуп аутомобила - Дунав ауто д.о.о.		
Трош.ПДВ -лизинг возила	43.552	42.424
Трош.амортизације - закуп аутомобила	167.651	158.425
Камата по финансијском лизингу	36.964	8.226
	248.167	**209.075**
Финансијски расходи		
„Дунав осигурање“ а.д., Бања Лука	6	2
„Дунав Ре“ а.д.о., Београд	49.828	14.193
	49.834	**14.195**
Остали расходи		
„Дунав Ре“ а.д.о., Београд	931	1.793
„Дунав ауто“ д.о.о., Београд	141	6
	1.072	**1.799**
Расходи по основу обезвређења потраживања и пласмана		
„Дунав Турист“ д.о.о., Златибор (ликвидиран 10. маја 2024. године)	1.304	73.707
„Дунав“ друштво за управљање добр. пензијским фондом а.д., Београд	913	1.221
„Дунав осигурање“ а.д., Бања Лука	721	1.753
„Дунав ауто“ д.о.о., Београд	42.795	26.042
„Дунав ауто логистика“ д.о.о., Београд	90	28
„Дунав Ре“ а.д.о., Београд	-	50
	45.823	**102.801**
Укупно расходи	**3.698.931**	**5.206.759**
Расходи - нето	**(1.439.221)**	**(1.928.350)**

45. ТРАНСАКЦИЈЕ СА ПОВЕЗАНИМ ПРАВНИМ ЛИЦИМА (наставак)

	у хиљадама динара за годину која се завршава 31. децембра 2024.	31. децембра 2023.
Актива:		
Учешћа у капиталу (Напомена 25.1.):		
„Дунав Турист“ д.о.о., Златибор (ликвидиран 10. маја 2024. године)	-	195.515
„Дунав Ре“ а.д.о., Београд	668.786	668.786
„Дунав“ друштво за управљање добр. пензијским фондом а.д., Београд	229.470	229.470
„Dunav stockbroker“ а.д., Београд	973.739	973.739
„Дунав ауто“ д.о.о., Београд	565.230	445.230
„Дунав осигурање“ а.д., Бања Лука	93.215	93.215
	2.530.440	**2.605.955**
Потраживања по основу премије осигурања:		
„Dunav stockbroker“ а.д., Београд	101	104
„Дунав Турист“ д.о.о., Златибор (ликвидиран 10. маја 2024. године)	-	8
„Дунав Ре“ а.д.о., Београд	640	254
„Дунав ауто“ д.о.о., Београд	56.855	83.578
	57.596	**83.944**
Потраживања по основу учешћа у накнади штета:		
„Дунав Ре“ а.д.о., Београд	111.700	222.344
	111.700	**222.344**
Остала потраживања		
„Дунав осигурање“ а.д., Бања Лука	545	2.711
„Дунав ауто“ д.о.о., Београд	7.026	454
„Дунав Ре“ а.д.о., Београд	74.269	238.647
	81.840	**241.812**
Пот. из специфичних послова. заједничког посл. и ост. потраж.:		
„Дунав Турист“ д.о.о., Златибор (ликвидиран 10. маја 2024. године)	-	86
„Дунав“ друштво за управљање добр. пензијским фондом а.д., Београд	86	106
„Дунав ауто логистика“ д.о.о., Београд	8	3
„Дунав ауто“ д.о.о., Београд	12.113	4.473
	12.207	**4.668**
Преносна премија		
„Дунав Ре“ а.д.о., Београд	1.461.576	835.909
	1.461.576	**835.909**
Резервисане штете		
„Дунав Ре“ а.д.о., Београд	2.264.116	2.253.214
	2.264.116	**2.253.214**
Исправка вредности учешћа у капиталу (Напомена 25.1.):		
„Дунав Турист“ д.о.о., Златибор (ликвидиран 10. маја 2024. године)	-	(195.515)
„Дунав ауто“ д.о.о., Београд	(126.163)	(126.163)
„Дунав осигурање“ а.д., Бања Лука	(34.626)	(34.626)
„Dunav stockbroker“ а.д., Београд	(286.794)	(286.794)
	(447.583)	**(643.098)**
Исправка потраживања по основу премије осигурања:		
„Dunav stockbroker“ а.д., Београд	(101)	(104)
„Дунав Турист“ д.о.о., Златибор (ликвидиран 10. маја 2024. године)	-	(8)
„Дунав ауто“ д.о.о., Београд	(56.845)	(83.578)
„Дунав Ре“ а.д.о., Београд	(640)	(254)
	(57.586)	**(83.944)**
Исправка вредности специфичних потраживања:		
„Дунав Турист“ д.о.о., Златибор (ликвидиран 10. маја 2024. године)	-	(86)
„Дунав“ друштво за управљање добр. пензијским фондом а.д., Београд	(86)	(106)
„Дунав ауто логистика“ д.о.о., Београд	(8)	(3)
„Дунав ауто“ д.о.о., Београд	(12.113)	(4.473)
	(12.207)	**(4.668)**
Исправка вредности осталих потраживања:		
„Дунав осигурање“ а.д., Бања Лука	-	(1.005)
	-	**(1.005)**
Укупно актива	**6.002.099**	**5.515.131**

45. ТРАНСАКЦИЈЕ СА ПОВЕЗАНИМ ПРАВНИМ ЛИЦИМА (наставак)

	у хиљадама динара за годину која се завршава	
	31. децембра 2024.	**31. децембра 2023.**
Пасива:		
Обавезе за премију реосигурања (Напомена 36)		
„Дунав Ре“ а.д.о., Београд	1.026.653	1.254.553
	1.026.653	**1.254.553**
Обавезе за провизију и остале обавезе из послова реосигурања		
„Дунав Ре“ а.д.о., Београд	6.847	5.615
	6.847	**5.615**
Обавезе према добављачима (Напомена 36)		
„Дунав“ друштво за управљање добр. пензијским фондом а.д., Београд	8.074	6.943
„Дунав ауто логистика“ д.о.о., Београд	261	221
„Dunav stockbroker“ а.д., Београд	1.715	1.717
„Дунав ауто“ д.о.о., Београд	6.176	5.678
	16.226	**14.559**
Укупно пасива	**1.049.726**	**1.274.727**
Актива. нето	**4.952.373**	**4.240.404**

Најзначајније трансакције и салда са државом и друштвима у државном власништву:

	у хиљадама динара	
На дан 31. децембра	**2024.**	**2023.**
Потраживања (премија) - бруто	2.360.838	1.972.870
Остала потраживања	1.360.000	573.465
Обавезе	965	42.516

	у хиљадама динара	
Година која се завршила дана 31. децембра	**2024.**	**2023.**
Фактурисана премија	4.417.662	3.630.357
Остали приходи	84	143
Расходи накнада штета и уговорених износа	1.376.911	1.485.233
Расходи за бонусе и попусте	459.624	476.626
Трошкови материјала, енергије	103.012	147.364

По основу приказаних трансакција са друштвима у државном власништву Компанија је имала потраживања и обавезе, односно приходе и расходе који настају као резултат редовних пословних процеса.

45. ТРАНСАКЦИЈЕ СА ПОВЕЗАНИМ ПРАВНИМ ЛИЦИМА (наставак)

		у хиљадама динара
На дан 31. децембра	**2024.**	**2023.**
Потраживања (премија) - бруто		
Јавно предузеће Електропривреда Србије	1.390.254	1.230.425
Банка Поштанска штедионица а.д.	917.716	700.115
Контрола летења Србије и Црне Горе СМАТСА д.о.о.	52.868	42.330
	2.360.838	**1.972.870**
Краткорочни депозити код банака		
Банка Поштанска штедионица а.д.	1.360.000	1.300.000
	1.360.000	**1.300.000**
Готовина и готовински еквиваленти		
Банка Поштанска штедионица а.д.	909.556	741.881
	909.556	**741.881**
Обавезе		
Јавно предузеће Електропривреда Србије	129	98
Банка Поштанска штедионица а.д.	836	280
	965	**378**

		у хиљадама динара
Година која се завршила дана 31. децембра	**2024.**	**2023.**
Приходи од премије		
Јавно предузеће Електропривреда Србије	1.898.033	1.695.808
Банка Поштанска штедионица а.д.	2.211.841	1.672.936
Контрола летења Србије и Црне Горе СМАТСА д.о.о.	307.788	261.613
	4.417.662	**3.630.357**
Остали приходи		
Јавно предузеће Електропривреда Србије	58	55
Банка Поштанска штедионица а.д.	26	88
	84	**143**
Расходи накнада штета и уговорених износа		
Јавно предузеће Електропривреда Србије	157.159	392.056
Банка Поштанска штедионица а.д.	1.215.030	1.092.071
Контрола летења Србије и Црне Горе СМАТСА д.о.о.	4.722	1.106
	1.376.911	**1.485.233**
Расходи за бонусе и попусте		
Јавно предузеће Електропривреда Србије	275.027	305.941
Банка Поштанска штедионица а.д.	112.034	109.461
Контрола летења Србије и Црне Горе СМАТСА д.о.о.	72.563	61.224
	459.624	**476.626**
Трошкови материјала, енергије		
Јавно предузеће Електропривреда Србије	103.012	147.364
	103.012	**147.364**

Републички органи, органи аутономне покрајине, јединице локалне самоуправе као и јавна предузећа (јавни и секторски наручиоци у смислу Закона о јавним набвакама) имају обавезу да услуге осигурања прибављају у поступку јавних набавки објављивањем позива и конкурсне документације на Порталу јавних набавки.

Поступак, садржина конкурсне документације као и други услови за учешће привредних субјеката у поступку одређени су Законом о јавним набавкама. Поступак је јаван и транспарентан и по објављеном позиву своју понуду могу поднети сва правна лица која задовољавају услове прописане конкурсном документацијом. Компанија учествује у постуцима јавних набавки услуге осигурања као понуђач, где нуди своје услуге са другим учесницима на тржишту.

45. ТРАНСАКЦИЈЕ СА ПОВЕЗАНИМ ПРАВНИМ ЛИЦИМА (наставак)

Накнаде кључном руководећем особљу

	у хиљадама динара за годину која се завршава 31. децембра	
	2024.	**2023.**
Трошкови зарада - Извршни одбор	44.094	38.663
Накнада - Надзорни одбор	6.111	7.122
Укупно	**50.205**	**45.785**

46. НАЛАЗИ ЕКСТЕРНЕ КОНТРОЛЕ

Народна банка Србије је 08.11.2024. године доставила обавештење и контроли КГ бр. 5865/1/24 XXI-1447/2/24, којим је извршена непосредна контрола животних осигурања у делу формирања, обрачуна и провере довољности математичке резерве, као и ризико осигурања и другог по потреби за период контроле од 01. јануара 2023. године до дана контроле. До дана састављања годишњег извештаја Компанија није добила извештај са налазима контроле. Према информацијама којима Компанија располаже до дана финансијских извештаја током контроле нису идентфиковани значајни недостаци.

Државна ревизорска институција је доставила Писмо о ангажовању број: 400-72/2025-06/2 од 05. фебруара 2025. године и Овлашћење за спровођење ревизије Компаније број 400-72/2025-06/4 којим ће се извршити ревизија правилности и сврсисходности пословања Компаније на тему „Правилност и ефикасност предузетих мера Компаније Дунав осигурање а.д.о. Београд у вези са запошљавањем особа са инвалидитетом“. Ревизијом ће се обухватити период пословања Компаније од 01. јануара 2023. године до 31. децембра 2024. године. Према информацијама којима Компанија располаже до дана финансијских извештаја током контроле нису идентфиковани значајни недостаци.

Осим наведеног није било других непосредних / посредних контрола током 2024. године.

47. УПРАВЉАЊЕ РИЗИЦИМА

47.1. Носиоци система управљања ризицима

Стратегија управљања ризицима Компаније „Дунав осигурање“ а.д.о. представља оквир за успостављање система управљања ризицима и њоме је дефинисано управљање ризицима, спремност за преузимање ризика и политике управљања ризицима у Компанији. Надзорни одбор Компаније доноси Стратегију управљања ризицима као део пословне стратегије,односно саставни део пословног плана Компаније.

Надлежност и одговорности Надзорног одбора и Извршног одбора уређене су Законом о осигурању, подзаконским актима Народне банке Србије и Статутом Компаније.

За спровођење система интерних контрола и система управљања ризицима одговорни су сви запослени у Компанији, који су дужни да се, при обављању својих послова придржавају Стратегије управљања ризицима правила и процедура којима се уређује спровођење система интерних контрола и управљање ризицима у Компанији.

Надлежности и одговорности запослених у Компанији као и руководилаца организационих јединица одређени су Стратегијом управљања ризицима, Правилником о организацији и систематизацији послова у Компанији „Дунав осигурање“ а.д.о. и Правилником о систему интерних контрола у Компанији „Дунав осигурање“ а.д.о.

47. УПРАВЉАЊЕ РИЗИЦИМА (наставак)

47.2. Врсте ризика који су предмет праћења и управљања

У оквиру **ризика осигурања** посебно се управља појединачним ризицима као што су: ризик неадекватно одређене премије, ризик неадекватног образовања техничких резерви, ризик осигурања који произилази из катастрофалних догађаја, посебне ризике који произилазе из промене висине, тренда (тенденције) и волатилности (одступања од очекиваног) стопа смртности (ризик смртности и ризик дуговечности), промене висине, тренда и волатилности стопа истека, раскида, обнове и откупа уговора о осигурању (ризик истека осигурања), промене висине, тренда и волатилности стопа инвалидности и болести (ризик обољевања), промене момента настанка и учесталости осигураних случајева, као и висине исплате при настанку тих случајева, ризик неадекватне процене ризика који се преузима у осигурање, ризик неадекватног одређивања нивоа самопридржаја или преузимање ризика већих од износа самопридржаја, односно непреношење вишка ризика изнад самопридржаја у саосигурање, реосигурање, остале ризике осигурања (професионалне и техничке) који су у складу са природом, обимом и сложеношћу пословања Компаније.

У оквиру **тржишних ризика**, посебно се управља појединачним ризицима: ризик промене каматних стопа, ризик промене цена хартија од вредности, ризик промене цена непокретности, ризик промене вредности инвестиционих јединица отворених алтернативних инвестиционих фондова, ризик приноса, девизни ризик, ризик конкуренције, ризик неадекватног прилагођавања захтевима корисника услуге осигурања, остале тржишне ризике у складу са природом, обимом и сложеношћу пословања Компаније.

У оквиру **ризика неиспуњења обавеза друге уговорне стране** посебно се управља појединачним ризицима: ризик немогућности наплате инвестираних средстава, ризик немогућности наплате приноса од инвестираних средстава или закупа, ризик немогућности наплате потраживања по основу осигурања, саосигурања и реосигурања, остале ризике.

У оквиру **ризика ликвидности** обухвата се већи број појединачних ризика и то: ризик неадекватног управљања имовином и обавезама (ALM-Asset Liability Management), ризик погрешне процене, евидентирања, презентовања и обелодањивања вредности имовине и извора средстава друштва као и њихових прихода, расхода и резултата пословања, ризик немогућности продаје имовине друштва по књиговодственој вредности и немогућност наплате извршене продаје, ризик рочне неусклађености средстава и њихових извора, ризик немогућности измиривања обавеза по основу осигурања и другим основама, остале ризике.

У оквиру **оперативних ризика** прате се: ризик погрешног, неодговарајућег избора чланова Извршног одбора, Надзорног одбора и лица којима је поверено руковођење појединим пословима, ризик погрешног, неодговарајућег избора, распореда и постављења запослених у друштву (квалификационо и бројно), ризик неадекватне организације пословања друштва, ризик погрешног и економски штетног уговарања послова, ризик превара, злоупотреба и др. незаконитих активности, ризик уговарања, организовања и обављања послова супротно правилима струке осигурања, ризик одсуства система интерних контола, процедура и поступака, остали ризици.

У оквиру **правних ризика** прате се: ризик налагања мера и изрицања казне од стране Народне банке Србије или другог надлежног органа, ризик немогућности извршења уговора (делимично или у целини), ризик могућих губитака из спорова, ризик од прања новца и финансирања тероризма ризик неусклађених пословних аката и ризик у вези примене прописа и непримењивања прописаних процедура.

Други значајни ризици обухватају појединачне ризике: репутациони ризик, који проистиче из умањеног поверења јавности у пословање Компаније, стратешки ризик, који представља могућност настанка негативних ефеката на финансијски резултат или капитал Компаније услед непостојања одговарајућих политика и стратегија Компаније, њиховог неадекватног спровођења, као и услед промена у окружењу, односно изостанка одговарајућег реаговања на промене, ризици који настају при увођењу нових производа осигурања, укључујући и нове активности у вези са процесима и системима у Компанији, ризици по основу послова које је Компанија поверила трећим лицима, остали ризици који се процене као значајни.

47. УПРАВЉАЊЕ РИЗИЦИМА (наставак)

47.2. Врсте ризика који су предмет праћења и управљања (наставак)

Према степену утицаја на пословање Компаније, ризици се класификују у четири категорије:

- Низак,
- Средњи,
- Висок и
- Екстреман ризик.

Мерење, односно процена ризика, врши се кроз квалитативну и квантитативну процену идентификованих ризика и догађаја тако што се: врши обрада сваког идентификованог ризика, анализирају постојеће контролне мере у Компанији, квантификују идентификовани ризици – кад год је то могуће, предлажу додатне мере и прати спровођење свих донетих мера.

Компанија, у оквиру управљања ризицима, врши сопствену процену ризика (ORSA – Own Risk and Solvency assessment) и солвентности, чији резултати се узимају у обзир при доношењу стратешких одлука, планирању пословних активности и при управљању адекватношћу капитала.

При вршењу сопствене процене ризика и солвентности, Компанија идентификује све ризике којима је изложена или би могла бити изложена у пословању краткорочно и дугорочно.

Извештај о сопственој процени ризика и солвентности Компаније са квантитативним и квалитативним резултатима процене, закључцима и описом примењених метода и претпоставки, саставни је део Извештаја о пословању.

Документован извештај о сопственој процени ризика и солвентности надлежна организациона јединица за управљање ризицима подноси члановима управе Компаније.

47.3. Обелодањивање података у складу са захтевима МСФИ 4 „Уговори о осигурању“

Структура премије по врстама осигурања - диверсификованост портфолија осигурања

Структура премије по врстама осигурања - диверсификованост портфолија осигурања приказана је у табели у наставку:

У хиљадама динара

		01. јануар - 31. децембар 2024.	01. јануар - 31. децембар 2023.
(1)	Осигурање од последица незгоде	1.113.353	975.007
(3)	Осигурање моторних возила - каско	5.255.419	4.494.120
(7)	Осигурање робе у превозу	600.681	440.178
(10)	Осигурање од одговорности због употребе моторних возила	15.631.023	14.179.356
(8 и 9)	Осигурање имовине	12.501.360	10.139.422
	Остало	6.087.167	5.804.890
	Укупно неживотно осигурање	***41.189.003***	***36.032.973***
(20 и 22)	*Животно осигурање*	*5.017.420*	*4.243.268*
	Укупна премија	**46.206.423**	**40.276.241**

Обелодањивање података у вези са структуром ликвидираних штета

Структура ликвидираних штета по носиоцима ризика дата је у табели у наставку:

у хиљадама динара

	01. јануар - 31. децембар 2024.			01. јануар - 31. децембар 2023.		
	Живот	Неживот	Укупно	Живот	Неживот	Укупно
Ликвидиране штете у самопридржају	3.037.142	14.438.054	17.475.196	2.881.962	13.192.159	16.074.121
Удео реосигурања и саосигурања у ликвидираним штетама	144.821	2.255.174	2.399.995	50.654	2.813.623	2.864.277
Укупно ликвидиране штете	**3.181.963**	**16.693.228**	**19.875.191**	**2.932.616**	**16.005.782**	**18.938.398**

47. УПРАВЉАЊЕ РИЗИЦИМА (наставак)

47.3. Обелодањивање података у складу са захтевима МСФИ 4 „Уговори о осигурању“ (наставак)

Структура ликвидираних штета по врстама осигурања-диверсификованост портфолија осигурања приказана је у табели у наставку:

		01. јануар - 31. децембар 2024.	У хиљадама динара 01. јануар - 31. децембар 2023.
(1)	Осигурање од последица незгоде	456.752	424.038
(3)	Осигурање моторних возила - каско	3.277.453	3.051.994
(7)	Осигурање робе у превозу	109.241	89.572
(10)	Осигурање од одговорности због употребе моторних возила	6.491.026	5.412.812
(8 и 9)	Осигурање имовине	4.131.718	5.387.895
	Остало	2.227.039	1.639.471
	Укупно неживотно осигурање	***16.693.229***	***16.005.782***
(20 и 22)	*Животно осигурање*	*3.181.963*	*2.932.616*
	Укупно ликвидиране штете	**19.875.192**	**18.938.398**

Компанија реосигурава део ризика које прибавља како би контролисала изложеност губицима и на тај начин смањила ризик концентрације. Компанија има комбинацију пропорционалних и непропорционалних уговора о реосигурању.

Самопридржај је један од основних чинилаца у опредељењу ризика који ће Компанија давати у покриће реосигурања, односно дела ризика који ће задржавати.

Ризик произилази из неадекватно одређеног нивоа самопридржаја, као и из ризика непримењивања подзаконских аката и интерних аката Компаније којима су дефинисане процедуре за реосигурање вишкова ризика односно изравнање ризика.

Компанија је спроводила одговорну и опрезну политику саосигурања и реосигурања вишкова ризика, у складу са Одлуком о критеријумима, начину утврђивања, табели максималног самопридржаја и укупном износу самопридржаја, као и Правилником о условима и начину саосигурања и реосигурања.

Табела ММШ по врстама осигурања:

		Максимално могућа штета	Валута
(1)	Осигурање од последица незгоде	165.000	USD
(2)	Добровољно здравствено осигурање	100.000	EUR
(3)	Осигурање моторних возила	156.025.954	RSD
(4)	Осигурање шинских возила	1.659.000	RSD
(5)	Осигурање ваздухоплова	53.350.000	USD
(6)	Осигурање половних објеката	1.000.000	EUR
(7)	Осигурање робе у превозу	100.000.000	USD
(8)	Осигурање имовине од пожара и др. опасности	12.048.603.967	RSD
(9)	Остала осигурања имовине	100.000.000	RSD
(10)	Осигурање од одговорности због употребе моторних возила	1.200.000	EUR
(11)	Осигурање од одговорности због употребе ваздухоплова	1.000.000.000	USD
(12)	Осигурање од одговорности због употребе пловних објеката	1.000.000.000	USD
(13)	Осигурање од опште одговорности	825.000.000	USD
(14)	Осигурање кредита	438.000.000	RSD
(15)	Осигурање јемства	200.000	EUR
(16)	Осигурање финансијских губитака	150.000.000	USD
(18)	Осигурање помоћи на путовању	70.000	EUR

47. УПРАВЉАЊЕ РИЗИЦИМА (наставак)

47.3. Обелодањивање података у складу са захтевима МСФИ 4 „Уговори о осигурању“ (наставак)

Структура укупно остварене (меродавне) премије према носиоцима ризика, приказана је у следећој табели:

у хиљадама динара

	01. јануар - 31. децембар 2024.			01. јануар - 31. децембар 2023.		
	Живот	Неживот	Укупно	Живот	Неживот	Укупно
Остварена (меродавна) премија у самопридржају	4.551.599	31.879.014	36.430.613	3.936.905	26.974.860	30.911.765
Удео реосигурања и саосигурања	329.873	6.760.682	7.090.555	159.636	6.727.755	6.887.391
Укупно остварена (меродавна) премија	**4.881.472**	**38.639.696**	**43.521.168**	**4.096.541**	**33.702.615**	**37.799.156**

Структура техничких резерви

Обрачун техничких резерви Компанија врши у складу са Законом о осигурању, подзаконским актима донетим на основу закона и интерним актима Компаније.

Техничке резерве у самопридржају на извештајни дан презентују се у табели у наставку:

у хиљадама динара

	01. јануар - 31. децембар 2024.			01. јануар - 31. децембар 2023.		
	Живот	Неживот	Укупно	Живот	Неживот	Укупно
Техничке резерве	8.214.939	40.998.130	49.213.069	7.541.491	36.023.154	43.564.645
Техничке резерве које падају на терет саосиг. и реосиг.	(32.460)	(5.735.897)	(5.768.357)	(37.264)	(4.530.695)	(4.567.959)
Укупно техничке резерве у самопридржају	**8.182.479**	**35.262.233**	**43.444.712**	**7.504.227**	**31.492.459**	**38.996.686**

Структура техничких резерви приказана је у напомени 42, а структура техничких резерви које падају на терет саосигуравача, реосигуравача приказана је у напомени 32.

Кретање преносне премије

Кретање преносне премије приказано је у табели у наставку:

у хиљадама динара

	31. децембар 2024.			31. децембар 2023.		
	Самопридржај	Реосигурање и дато саосигурање	Меродавна премија укупног портфеља	Самопридржај	Реосигурање и дато саосигурање	Меродавна премија укупног портфеља
Преносна премија - 01. јануар	**15.801.922**	**2.074.949**	**17.876.871**	**13.359.392**	**2.040.395**	**15.399.787**
Бруто премија*	38.163.241	8.043.182	46.206.423	33.354.295	6.921.945	40.276.240
Меродавна премија	(36.430.612)	(7.090.555)	(43.521.167)	(30.911.765)	(6.887.391)	(37.799.156)
Преносна премија - стање на дан	**17.534.551**	**3.027.576**	**20.562.127**	**15.801.922**	**2.074.949**	**17.876.871**

Кретања резервисаних штета

Укупан износ резервисаних штета састоји се из резервисаних пријављених, а неликвидираних штета, резервисаних насталих непријављених штета и резервације за трошкове ликвидације и исплате штета.

Обрачун резервисаних штета врши се према релевантним актима регулаторног органа Народне банке Србије и интерним актима Компаније.

У наредним прегледима износи резервисаних штета садрже и резервацију за трошкове.

47. УПРАВЉАЊЕ РИЗИЦИМА (наставак)

47.3. Обелодањивање података у складу са захтевима МСФИ 4 „Уговори о осигурању“ (наставак)

Структура резервисаних штета:

У хиљадама динара	2024.	2023.
Резервисане пријављене а нерешене штете (без трошкова)	9.282.793	8.120.275
Резерве за трошкове (пријављене а нерешене)	675.574	437.344
Резервисане пријављене а нерешене штете (са трошковима)	**9.958.367**	**8.557.619**
Резервисане непријављене штете (без трошкова)	10.897.837	9.739.316
Резерве за трошкове (настале непријављене)	823.486	596.172
Резервисане непријављене штете (са трошковима)	**11.721.323**	**10.335.488**
Укупно резервисане штете (Напомена 40)	**21.679.690**	**18.893.107**

Кретање резервисаних пријављених штета, презентује се у наставку:

у хиљадама динара

	31. децембар 2024.			31. децембар 2023.		
	Резервисане настале пријављене штете у самопридржају	Учешће реосигуравача и саосигуравача у резервисаним штетама	Резервисане настеле пријављене а нерешене штете укупног портфеља	Резервисане настале пријављене штете у самопридржају	Учешће реосигуравача и саосигуравача у резервисаним штетама	Резервисане настеле пријављене а нерешене штете укупног портфеља
Почетно стање - 01. јануар	6.330.517	2.227.102	8.557.619	5.785.213	1.248.625	7.033.838
Промене резервисаних штета	1.142.918	257.830	1.400.748	545.304	978.477	1.523.781
Крајње стање	**7.473.435**	**2.484.932**	**9.958.367**	**6.330.517**	**2.227.102**	**8.557.619**

* Напомена: Бруто је у значењу да је у питању резервација помножена коефицијентом трошкова.
* Напомена: Укупан портфељ = сопствени портфељ + примљена саосигурања.

Стање просечног износа резервисаних штета без трошкова (редовне/спор/укупно), презентује се у табели у наставку:

	31. децембар 2024.			31. децембар 2023.		
	Редовне	**У спору**	**Укупно**	**Редовне**	**У спору**	**Укупно**
Просечан износ резервис. штета	2.085	1.084	**1.524**	1.879	1.087	**1.417**

Стање резервисаних непријављених штета, презентује се у наставку:

у хиљадама динара

	31. децембар 2024.			31. децембар 2023.		
	Резервисане настале непријављене штете у самопридржају	Учешће реосигуравача у резервисаним штетама	Резервисане настале непријављене штете	Резервисане настале непријављене штете у самопридржају	Учешће реосигуравача у резервисаним штетама	Резервисане настале непријављене штете
Почетно стање - 01. јануар	10.079.654	255.834	10.335.488	9.134.195	253.794	9.387.989
Промене резервисаних штета	1.397.158	(11.323)	1.385.835	945.459	2.040	947.499
Крајње стање	**11.476.812**	**244.511**	**11.721.323**	**10.079.654**	**255.834**	**10.335.488**

47. УПРАВЉАЊЕ РИЗИЦИМА (наставак)

47.3. Обелодањивање података у складу са захтевима МСФИ 4 „Уговори о осигурању“ (наставак)

Преглед укупних резервисаних штета даје се у наставку:

у хиљадама динара

	31. децембар 2024.			**31. децембар 2023.**		
	Резервисане штете у самопридржају	Учешће реосигуравача и саосигуравача у резервисаним штетама	Резервисане штете укупног портфеља	Резервисане штете у самопридржају	Учешће реосигуравача и саосигуравача у резервисаним штетама	Резервисане штете укупног портфеља
Почетно стање - 01. јануар	16.410.171	2.482.936	18.893.107	14.919.408	1.502.419	16.421.827
Промене резервисаних штета	2.540.076	246.507	2.786.583	1.490.763	980.517	2.471.280
Крајње стање	**18.950.247**	**2.729.443**	**21.679.690**	**16.410.171**	**2.482.936**	**18.893.107**
Неживот	18.255.050	2.728.218	20.983.268	15.815.535	2.482.600	18.298.135
Живот	695.197	1.225	696.422	594.636	336	594.972

У извештајном периоду дошло је до повећања укупно резервисаних штета портфеља у односу на стање укупно резервисаних штета у претходном обрачунском периоду.

Учешће реосигуравача и саосигуравача у резервисаним штетама је повећано такође.

Напред наведена кретања резултирала су растом резервисаних штета у самопридржају.

Обелодањивање података у вези са меродавном премијом, меродавним штетама у самопридржају и трошковима по врстама осигурања.

У табелама у наставку презентују се упоредни подаци о меродавним премијама и меродавним штетама у самопридржају Компаније, као и преглед трошкова спровођења осигурања.

у хиљадама динара

		01. јануар - 31. децембар 2024.				
Врста осигурања		**Укупна премија**	**Меродавна премија у самопридржају**	**Меродавне штете у самопридржају**	**ТСО**	**Салдо реосигурања**
(1)	Осигурање од последица незгоде	1.113.353	979.277	495.665	332.363	43.158
(3)	Осигурање моторних возила	5.255.419	4.720.547	3.495.902	1.661.885	-8.312
(7)	Осигурање робе у превозу	600.681	285.491	164.961	164.699	302.503
(10)	Осигурање од одговорности због употребе моторних возила	15.631.023	14.613.953	9.088.557	3.391.765	144.985
(8 и 9)	Осигурање имовине	12.501.360	7.021.573	2.739.334	2.532.602	3.630.642
	Остало	6.087.167	4.258.172	2.176.479	1.808.022	1.352.113
	Укупно неживотно осиурање	**41.189.003**	**31.879.013**	**18.160.898**	**9.891.336**	**5.465.089**
(20 и 22)	**Животно осигурање**	**5.017.420**	**4.551.599**	**3.193.815**	**1.062.084**	**178.096**
	Укупно	**46.206.423**	**36.430.612**	**21.354.713**	**10.953.420**	**5.643.185**

47. УПРАВЉАЊЕ РИЗИЦИМА (наставак)

47.3. Обелодањивање података у складу са захтевима МСФИ 4 „Уговори о осигурању“ (наставак)

У хиљадама динара		01. јануар - 31. децембар 2023.				
Врста осигурања		Укупна премија	Меродавна премија у самопридржају	Меродавне штете у самопридржају	ТСО	Салдо реосигурања
(1)	Осигурање од последица незгоде	975.007	867.837	387.448	309.587	28.478
(3)	Осигурање моторних возила	4.494.120	4.006.788	3.463.132	1.567.866	98.662
(7)	Осигурање робе у превозу	440.178	331.369	213.427	173.140	112.954
(10)	Осигурање од одговорности због употребе моторних возила	14.179.356	11.632.386	5.928.854	2.992.930	829.442
(8 и 9)	Осигурање имовине	10.139.422	6.456.017	3.805.323	2.216.490	1.509.387
	Остало	5.804.890	3.680.463	1.746.440	1.516.679	1.371.163
	Укупно неживотно осиурање	**36.032.973**	**26.974.860**	**15.544.624**	**8.776.692**	**3.950.086**
(20 и 22)	**Животно осигурање**	**4.243.268**	**3.936.906**	**3.078.297**	**821.173**	**107.582**
	Укупно	**40.276.241**	**30.911.766**	**18.622.921**	**9.597.865**	**4.057.668**

Обелодањивање података у вези са меродавним техничким резултатом (бруто)

		у хиљадама динара Технички резултат (МШ:МП) у %	
Врста осигурања		**31. децембар 2024.**	**31. децембар 2023.**
01	Осигурање од последица незгоде	72,00	63,97
02	Добровољно здравствено осигурање	84,40	82,88
03	Осигурање моторних возила - каско	105,12	117,90
04	Осигурање шинских возила	72,03	64,33
05	Осигурање ваздухоплова	45,17	3,47
06	Осигурање пловних објеката	78,93	75,96
07	Осигурање робе у превозу	38,22	70,89
08	Осигурање имовине од пожара и др. опасн.	39,76	64,96
09	Остала осигурање имовине	61,30	105,31
10	Осиг. од одгов. због употр. мотор. возила	78,17	62,73
11	Осиг. од одгов. због употр. ваздухоплова	0,73	-0,29
12	Осиг. од одгов. због употр. плов. објеката	24,28	11,30
13	Осигурање од опште одговорности	55,39	26,18
14	Осигурање кредита	67,65	26,26
15	Осигурање јемства	78,26	22,35
16	Осигурање финансијских губитака	6,40	131,15
17	Осигурање трошкова правне заштите	0,00	0,00
18	Осигурање помоћи на путовању	51,34	38,28
19	Друге врсте неживотних осигурања	0,00	0,00
Укупно неживотно осигурање		**71,47**	**76,07**
20	Осигурање живота	87,21	97,63
21	Рентно осигурање	0,00	0,00
22	Допунско осигурање уз осигурање живота	55,70	58,30
23	Добровољно пензијско осигурање	0,00	0,00
24	Друге врсте животних осигурања	0,00	0,00
Укупно животно осигурање		**85,74**	**95,63**
Укупно		**73,16**	**78,30**

47. УПРАВЉАЊЕ РИЗИЦИМА (наставак)

47.3. Обелодањивање података у складу са захтевима МСФИ 4 „Уговори о осигурању“ (наставак)

Обелодањивање података у вези са меродавним техничким резултатом у самопридржају

		у хиљадама динара Технички резултат (МШ:МП) у %	
Врста осигурања		**31. децембар 2024.**	**31. децембар 2023.**
01	Осигурање од последица незгоде	70,20	62,13
02	Добровољно здравствено осигурање	81,83	83,07
03	Осигурање моторних возила - каско	103,38	120,78
04	Осигурање шинских возила	84,41	74,78
05	Осигурање ваздухоплова	55,65	11,45
06	Осигурање пловних објеката	76,52	51,90
07	Осигурање робе у превозу	80,92	89,58
08	Осигурање имовине од пожара и др. опасн.	44,55	73,78
09	Остала осигурање имовине	57,17	84,83
10	Осиг. од одгов. због употр. мотор. возила	78,82	63,32
11	Осиг. од одгов. због употр. ваздухоплова	12,57	-1,40
12	Осиг. од одгов. због употр. плов. објеката	10,26	9,79
13	Осигурање од опште одговорности	65,31	37,14
14	Осигурање кредита	203,16	-8,42
15	Осигурање јемства	61,74	51,66
16	Осигурање финансијских губитака	-30,78	246,16
17	Осигурање трошкова правне заштите	0,00	0,00
18	Осигурање помоћи на путовању	51,39	38,28
19	Друге врсте неживотних осигурања	0,00	0,00
Укупно неживотно осигурање		**75,65**	**76,29**
20	Осигурање живота	89,89	100,51
21	Рентно осигурање	0,00	0,00
22	Допунско осигурање уз осигурање живота	55,70	58,30
23	Добровољно пензијско осигурање	0,00	0,00
24	Друге врсте животних осигурања	0,00	0,00
Укупно животно осигурање		**88,08**	**98,27**
Укупно		**77,28**	**79,22**

Анализа осетљивости у случају промене процена

У наставку је приказана анализа осетљивости износа обавеза из осигурања признатих у појединачним финансијским извештајима на промене кључних претпоставки обрачуна. При томе, за износе обавеза по основу дугорочних уговора о осигурању са фиксним или гарантованим условима, промене у претпоставкама неће узроковати значајне промене у износу признатих обавеза, односно резервисања, осим уколико су од таквог значаја да узрокују подешавања преко теста адекватности обавеза.

Следећа табела приказује потенцијални утицај промене појединих кључних претпоставки на износе признатих резервисања за штете:

Резервисања за рентне штете:	**Обим промене**	**У хиљадама динара 31. децембар 2024.**
- смањење дисконта (повећање претпоставке о расту рентних исплата),	-1%	489.421
- повећање дисконта (смањење претпоставке о расту рентних исплата)	1%	(369.758)
- смањење стопе смртности за све године	-10%	83.536
- повећање стопе смртности за све године	10%	(59.775)

47. УПРАВЉАЊЕ РИЗИЦИМА (наставак)

47.3. Обелодањивање података у складу са захтевима МСФИ 4 „Уговори о осигурању“ (наставак)

Следећа табела приказује потенцијални утицај промене појединих кључних претпоставки на износе математичке резерве:

		У хиљадама динара
	Обим	**31. децембар**
Математичка резерва:	**промене**	**2024.**
- смањење дисконта	-0,50%	93.122
- повећање дисконта	0,50%	(75.212)
- смањење стопе смртности за све године	-10%	1.629
- повећање стопе смртности за све године	10%	(1.111)
- смањење трошкова спровођења осигурања	-10%	(13.979)
- повећање трошкова спровођења осигурања	10%	14.090
- смањење стопе престанка уговора	-50%	12.520
- повећање стопе престанка уговора	50%	(5.581)

47. УПРАВЉАЊЕ РИЗИЦИМА (наставак)

47.3. Обелодањивање података у складу са захтевима МСФИ 4 „Уговори о осигурању“ (наставак)

Имајући у виду да подаци о историјском развоју штета представљају основну претпоставку у обрачуну насталих непријављених штета (ИБНР) у наставку су дати подаци о броју и износу решених и резервисаних штета по врстама осигурања и годинама настанка.

Преглед износа штета пренетих из ранијег периода, према години настанка (у 000 РСД)

	пре 2019		2019		2020		2021		2022		2023		Укупно	
У 000 РСД	Редовне	У спору	Редовне	У спору	Редовне	У спору	Редовне	У спору	Редовне	У спору	Редовне	У спору	Редовне	У спору
Осигурање живота	4.183	1.320	7.226	701	4.756	-	10.143	820	13.598	-	36.892	-	76.798	2.841
Рентно осигурање	-	-	-	-	-	-	-	-	-	-	-	-	-	-
Допунско осигурање уз осигурање живота	2.406	845	1.553	256	709	1.035	683	350	1.661	-	5.771	406	12.783	2.892
Укупно живот	**6.589**	**2.165**	**8.779**	**957**	**5.465**	**1.035**	**10.826**	**1.170**	**15.259**	**0**	**42.663**	**406**	**89.581**	**5.733**

	пре 2019		2019		2020		2021		2022		2023		Укупно	
У 000 РСД	Редовне	У спору	Редовне	У спору	Редовне	У спору	Редовне	У спору	Редовне	У спору	Редовне	У спору	Редовне	У спору
Осигурање од последица незгоде	-	12.258	-	4.939	211	24.576	42	12.560	100	14.096	820	5.605	1.173	74.034
Добровољно здравствено осигурање	-	-	-	100	-	330	-	-	218	660	4.611	-	4.829	1.090
Осигурање моторних возила	-	20.458	-	3.569	-	2.789	44	2.862	1.978	5.892	81.427	5.232	83.449	40.802
Осигурање шинских возила	-	-	-	-	-	-	-	-	-	-	19.374	-	19.374	-
Осигурање ваздухоплова	53.463	-	-	-	-	-	-	-	-	-	5.000	-	58.463	-
Осигурање пловних објеката	-	5.200	-	-	-	-	-	-	-	-	2.000	-	2.000	5.200
Осигурање робе у превозу	-	325.000	117.000	40.000	-	-	-	118.000	-	-	2.425	-	119.425	483.000
Осигурање од пожара и др. опасности	-	197.763	-	3.500	-	7.850	42.000	44.450	65.003	49.578	470.604	11.390	577.607	314.531
Остала осигурања имовине	-	31.833	-	4.150	117.885	6.170	16.889	34.802	30.403	18.375	1.183.402	8.020	1.348.579	103.350
Осигурање од одг. због употребе моторних возила	1.177.476	1.021.869	66.043	369.225	40.185	274.850	174.125	259.485	247.613	276.653	332.084	110.349	2.037.526	2.312.431
Осигурање од одг. због употребе ваздухоплова	529	-	-	-	-	-	-	-	-	-	-	-	529	-
Осигурање од одг. због употребе пловних објеката	-	-	-	-	-	-	-	-	-	-	1.000	-	1.000	-
Осигурање од опште одговорности	9.905	95.865	3.232	19.681	1.769	19.843	585	29.120	10.633	37.203	14.530	5.150	40.654	206.862
Осигурање кредита	-	-	-	-	-	-	-	-	-	-	-	-	-	-
Осигурање јемства	93.678	-	-	-	251	-	-	-	-	-	-	-	93.929	-
Осигурање финансијских губитака	-	-	-	-	-	4.000	-	-	-	78.000	8.750	365	8.750	82.365
Осигурање трошкова правне заштите	-	-	-	-	-	-	-	-	-	-	-	-	-	-
Осигурање помоћи на путовању	-	2.000	-	200	-	800	-	100	-	-	759	150	759	3.250
Укупно неживот	**1.335.051**	**1.712.246**	**186.275**	**445.364**	**160.301**	**341.208**	**233.685**	**501.379**	**355.948**	**480.457**	**2.126.786**	**146.261**	**4.398.046**	**3.626.915**

47. УПРАВЉАЊЕ РИЗИЦИМА (наставак)

47.3. Обелодањивање података у складу са захтевима МСФИ 4 „Уговори о осигурању“ (наставак)

Преглед броја штета пренетих из ранијег периода, према години настанка (у комадима)

	пре 2019		2019		2020		2021		2022		2023		Укупно	
У комадима	Редовне	У спору	Редовне	У спору	Редовне	У спору	Редовне	У спору	Редовне	У спору	Редовне	У спору	Редовне	У спору
Осигурање живота	29	3	31	2	28	-	51	3	43	-	138	-	320	8
Рентно осигурање	-	-	-	-	-	-	-	-	-	-	-	-	-	-
Допунско осигурање уз осигурање живота	61	2	31	1	19	3	22	2	30	-	50	3	213	11
Укупно живот	**90**	**5**	**62**	**3**	**47**	**3**	**73**	**5**	**73**	**0**	**188**	**3**	**533**	**19**

	пре 2019		2019		2020		2021		2022		2023		Укупно	
У комадима	Редовне	У спору	Редовне	У спору	Редовне	У спору	Редовне	У спору	Редовне	У спору	Редовне	У спору	Редовне	У спору
Осигурање од последица незгоде	-	33	-	17	2	23	2	45	3	47	25	26	32	191
Добровољно здравствено осигурање	-	-	-	1	-	2	-	-	7	2	396	-	403	5
Осигурање моторних возила	-	19	-	7	-	9	2	8	8	14	226	16	236	73
Осигурање шинских возила	-	-	-	-	-	-	-	-	-	-	7	-	7	-
Осигурање ваздухоплова	2	-	-	-	-	-	-	-	-	-	1	-	3	-
Осигурање пловних објеката	-	1	-	-	-	-	-	-	-	-	3	-	3	1
Осигурање робе у превозу	-	1	1	1	-	-	-	1	-	-	4	-	5	3
Осигурање од пожара и др. опасности	-	12	-	2	-	3	2	8	3	6	58	6	63	37
Остала осигурања имовине	-	14	-	5	1	8	3	16	7	9	45	9	56	61
Осигурање од одг. због употребе моторних возила	286	806	15	328	19	386	16	460	46	503	420	270	802	2.753
Осигурање од одг. због употребе ваздухоплова	1	-	-	-	-	-	-	-	-	-	-	-	1	-
Осигурање од одг. због употребе пловних објеката	-	-	-	-	-	-	-	-	-	-	1	-	1	-
Осигурање од опште одговорности	11	63	13	28	9	33	2	21	18	30	164	16	217	191
Осигурање кредита	-	-	-	-	-	-	-	-	-	-	-	-	-	-
Осигурање јемства	1	-	-	-	14	-	-	-	-	-	-	-	15	-
Осигурање финансијских губитака	-	-	-	-	-	1	-	-	-	1	3	1	3	3
Осигурање трошкова правне заштите	-	-	-	-	-	-	-	-	-	-	-	-	-	-
Осигурање помоћи на путовању	-	1	-	1	-	1	-	2	-	-	8	1	8	6
Укупно неживот	**301**	**950**	**29**	**390**	**45**	**466**	**27**	**561**	**92**	**612**	**1.361**	**345**	**1.855**	**3.324**

47. УПРАВЉАЊЕ РИЗИЦИМА (наставак)

47.3. Обелодањивање података у складу са захтевима МСФИ 4 „Уговори о осигурању“ (наставак)

Преглед решених штета у току 2024. године по врсти осигурања и према години настанка (у 000 РСД)

	пре 2019		2019		2020		2021		2022		2023		2024		Укупно	
У 000 РСД	Редовне	У спору	Редовне	У спору	Редовне	У спору	Редовне	У спору	Редовне	У спору	Редовне	У спору	Редовне	У спору	Редовне	У спору
Осигурање од последица незгоде	86	1.782	153	1.557	367	2.699	7.127	4.433	18.571	5.307	142.287	9.802	255.588	6.993	424.179	32.573
Добровољно здравствено осигурање	-	-	182	-	2	92	3.136	-	10.072	-	185.016	-	980.304	-	1.178.712	92
Осигурање моторних возила	31	1.870	-	1.052	727	451	6.798	1.442	55.307	711	861.393	5.466	2.328.566	13.638	3.252.822	24.630
Осигурање шинских возила	-	-	-	-	468	-	83	-	136	-	40.984	-	7.312	-	48.983	-
Осигурање ваздухоплова	-	-	-	-	-	-	-	-	7.036	-	100.551	-	21.648	-	129.235	-
Осигурање пловних објеката	-	-	-	-	-	-	-	-	1.852	-	7.226	-	39.589	-	48.667	-
Осигурање робе у превозу	-	-	-	-	-	-	105	-	25.564	-	21.183	-	62.388	-	109.240	-
Осигурање од пожара и др. опасности	-	116.556	-	484	-	1.967	20.005	-	59.963	-	287.702	166	668.653	-	1.036.323	119.173
Остала осигурања имовине	81	3.314	-	915	360	4.618	6.468	1.849	59.310	350	1.120.317	442	1.778.199	-	2.964.735	11.488
Осигурање од одг. због употребе моторних возила	122.919	242.596	38.932	67.023	53.064	48.736	100.882	83.634	209.822	91.512	1.335.559	179.719	3.757.290	159.339	5.618.468	872.559
Осигурање од одг. због употребе ваздухоплова	450	-	-	-	-	-	-	-	-	-	-	-	1.047	-	1.497	-
Осигурање од одг. због употребе пловних објеката	-	-	-	-	9.789	-	-	-	-	-	13	-	-	-	9.802	-
Осигурање од опште одговорности	8.996	9.692	9.203	2.689	15.741	2.354	4.980	5.518	32.258	3.213	109.761	2.933	193.760	2.189	374.699	28.588
Осигурање кредита	-	-	-	-	-	-	86	-	4.617	-	25.271	-	6.957	-	36.931	-
Осигурање јемства	113.814	-	-	-	103	-	450	-	400	-	678	-	3.706	-	119.151	-
Осигурање финансијских губитака	-	-	-	-	-	-	231	-	282	-	1.527	-	23.952	218	25.992	218
Осигурање трошкова правне заштите	-	-	-	-	-	-	-	-	-	-	-	-	-	-	-	-
Осигурање помоћи на путовању	-	-	-	42	233	723	415	-	5.291	-	66.329	-	151.335	105	223.603	870
Укупно неживот	**246.377**	**375.810**	**48.470**	**73.762**	**80.854**	**61.640**	**150.766**	**96.876**	**490.481**	**101.093**	**4.305.797**	**198.528**	**10.280.294**	**182.482**	**15.603.039**	**1.090.191**
Осигурање живота	57	394	2.909	249	4.522	-	8.024	13	10.636	-	290.837	44	2.764.761	46	3.081.746	746
Рентно осигурање	-	-	-	-	-	-	-	-	-	-	-	-	-	-	-	-
Допунско осигурање уз осигурање живота	8	-	80	-	193	609	1297	46	2982	-	37046	176	57034	-	98.640	831
Укупно живот	**65**	**394**	**2.989**	**249**	**4.715**	**609**	**9.321**	**59**	**13.618**	**0**	**327.883**	**220**	**2.821.795**	**46**	**3.180.386**	**1.577**
УКУПНО	**246.442**	**376.204**	**51.459**	**74.011**	**85.569**	**62.249**	**160.087**	**96.935**	**504.099**	**101.093**	**4.633.680**	**198.748**	**13.102.089**	**182.528**	**18.783.425**	**1.091.768**

Напомена: дати подаци представљају решене штете без одбијених.

47. УПРАВЉАЊЕ РИЗИЦИМА (наставак)

47.3. Обелодањивање података у складу са захтевима МСФИ 4 „Уговори о осигурању“ (наставак)

Преглед решених штета у току 2024. године по врсти осигурања и према години настанка (по броју)

	пре 2019		2019		2020		2021		2022		2023		2024		Укупно	
Број	Редовне	У спору	Редовне	У спору	Редовне	У спору	Редовне	У спору	Редовне	У спору	Редовне	У спору	Редовне	У спору	Редовне	У спору
Осигурање од последица незгоде	2	10	2	5	6	10	56	14	185	20	2.391	61	6.701	41	9.343	161
Добровољно здравствено осигурање	3	-	3	-	5	1	144	-	452	-	21.623	-	133.295	-	155.525	1
Осигурање моторних возила	2	2	-	5	9	3	119	7	521	6	5.866	19	20.279	15	26.796	57
Осигурање шинских возила	-	-	-	-	1	-	1	-	3	-	52	-	17	-	74	-
Осигурање ваздухоплова	-	-	-	-	-	-	-	-	1	-	3	-	2	-	6	-
Осигурање пловних објеката	-	-	-	-	-	-	-	-	2	-	8	-	27	-	37	-
Осигурање робе у превозу	-	-	-	-	-	-	1	-	2	-	51	-	106	-	160	-
Осигурање од пожара и др. опасности	-	5	-	1	-	2	1	-	9	-	536	3	3.001	-	3.547	11
Остала осигурања имовине	3	4	-	1	8	4	47	1	197	2	3.167	3	17.178	-	20.600	15
Осигурање од одг. због употребе моторних возила	116	193	40	111	70	110	297	206	678	215	5.286	562	20.489	509	26.976	1.906
Осигурање од одг. због употребе ваздухоплова	1	-	-	-	-	-	-	-	-	-	-	-	3	-	4	-
Осигурање од одг. због употребе пловних објеката	-	-	-	-	1	-	-	-	-	-	1	-	-	-	2	-
Осигурање од опште одговорности	22	11	23	10	32	5	36	7	141	9	978	9	3.811	5	5.043	56
Осигурање кредита	-	-	-	-	-	-	3	-	209	-	1.251	-	169	-	1.632	-
Осигурање јемства	1	-	-	-	8	-	23	-	41	-	24	-	57	-	154	-
Осигурање финансијских губитака	-	-	-	-	-	-	5	-	6	-	11	-	71	-	93	-
Осигурање трошкова правне заштите	-	-	-	-	-	-	-	-	-	-	-	-	-	-	-	-
Осигурање помоћи на путовању	-	-	-	1	9	1	17	-	195	-	2.278	-	8.390	-	10.889	2
Укупно неживот	**150**	**225**	**68**	**134**	**149**	**136**	**750**	**235**	**2.642**	**252**	**43.526**	**657**	**213.596**	**570**	**260.881**	**2.209**
Осигурање живота	2	-	7	1	30	-	51	-	80	-	1.688	1	19.969	1	21.827	3
Рентно осигурање	-	-	-	-	-	-	-	-	-	-	-	-	-	-	-	-
Допунско осигурање уз осигурање живота	1	-	4	-	7	2	32	1	81	-	900	4	1.538	-	2.563	7
Укупно живот	**3**	**0**	**11**	**1**	**37**	**2**	**83**	**1**	**161**	**0**	**2.588**	**5**	**21.507**	**1**	**24.390**	**10**
УКУПНО	**153**	**225**	**79**	**135**	**186**	**138**	**833**	**236**	**2.803**	**252**	**46.114**	**662**	**235.103**	**571**	**285.271**	**2.219**

Напомена: дати подаци представљају решене штете без одбијених.

47. УПРАВЉАЊЕ РИЗИЦИМА (наставак)

47.3. Обелодањивање података у складу са захтевима МСФИ 4 „Уговори о осигурању“ (наставак)

Преглед резервисаних пријављених штета према години настанка на дан 31. децембар 2024. године (у 000 РСД)

	пре 2019		2019		2020		2021		2022		2023		2024		Укупно	
У 000 РСД	Редовне	У спору	Редовне	У спору	Редовне	У спору	Редовне	У спору	Редовне	У спору	Редовне	У спору	Редовне	У спору	Редовне	У спору
Осигурање од последица незгоде	-	11.281	-	4.852	-	21.666	19	11.045	102	10.783	1.571	6.701	2.676	7.091	4.368	73.419
Добровољно здравствено осигурање	-	-	-	100	-	130	-	-	4	130	55	-	6.434	190	6.493	550
Осигурање моторних возила	-	11.382	-	1.120	-	2.057	821	2.612	263	7.683	2.813	15.982	36.640	5.512	40.537	46.348
Осигурање шинских возила	-	-	-	-	-	-	65	-	80	-	61	-	12.228	-	12.434	-
Осигурање ваздухоплова	56.219	-	-	-	-	-	-	-	-	-	-	-	-	-	56.219	-
Осигурање пловних објеката	-	5.792	-	-	-	-	-	-	-	-	-	-	2.250	-	2.250	5.792
Осигурање робе у превозу	-	325.000	117.000	40.000	-	-	-	118.000	-	-	-	-	5.000	-	122.000	483.000
Осигурање од пожара и др. опасности	-	40.808	-	3.200	-	6.576	20.000	49.340	17.108	52.858	233.943	12.230	385.451	-	656.502	165.012
Остала осигурања имовине	-	25.415	-	3.210	117.885	1.715	5.896	33.740	17.150	20.790	1.232.615	28.404	385.094	1.250	1.758.640	114.524
Осигурање од одг. због употребе моторних возила	1.415.801	889.239	61.393	359.410	33.108	255.149	181.799	330.975	286.287	258.894	244.992	273.660	515.934	147.957	2.739.314	2.515.284
Осигурање од одг. због употребе ваздухоплова	-	-	-	-	-	-	-	-	-	-	-	-	-	-	-	-
Осигурање од одг. због употребе пловних	-	-	-	-	-	-	-	-	-	-	1.000	-	100	-	1.100	-
Осигурање од опште одговорности	13.624	74.859	2.529	40.191	1.152	16.315	1.106	18.530	28.219	38.341	8.944	12.570	21.954	6.585	77.528	207.391
Осигурање кредита	-	-	-	-	-	-	-	-	-	-	-	-	-	-	-	-
Осигурање јемства	-	-	-	-	141	-	-	-	-	-	-	-	-	-	141	-
Осигурање финансијских губитака	-	-	-	-	-	4.000	-	-	-	78.000	1.710	365	25.000	85	26.710	82.450
Осигурање трошкова правне заштите	-	-	-	-	-	-	-	-	-	-	-	-	-	-	-	-
Осигурање помоћи на путовању	-	2.000	-	-	-	-	-	126	-	-	-	150	70	160	70	2.436
Укупно неживот	**1.485.644**	**1.385.776**	**180.922**	**452.083**	**152.286**	**307.608**	**209.706**	**564.368**	**349.213**	**467.479**	**1.727.704**	**350.062**	**1.398.831**	**168.830**	**5.504.306**	**3.696.206**
Осигурање живота	4.242	1.390	4.912	351	3.838	-	7.438	895	8.890	-	10.524	-	25.889	-	65.733	2.636
Рентно осигурање	-	-	-	-	-	-	-	-	-	-	-	-	-	-	-	-
Допунско осигурање уз осигурање живота	2.386	600	1512	254	669	270	442	123	1179	-	2511	296	3670	-	12.369	1.543
Укупно живот	**6.628**	**1.990**	**6.424**	**605**	**4.507**	**270**	**7.880**	**1.018**	**10.069**	**0**	**13.035**	**296**	**29.559**	**0**	**78.102**	**4.179**
УКУПНО	**1.492.272**	**1.387.766**	**187.346**	**452.688**	**156.793**	**307.878**	**217.586**	**565.386**	**359.282**	**467.479**	**1.740.739**	**350.358**	**1.428.390**	**168.830**	**5.582.408**	**3.700.385**

47. УПРАВЉАЊЕ РИЗИЦИМА (наставак)

47.3. Обелодањивање података у складу са захтевима МСФИ 4 „Уговори о осигурању“ (наставак)

Преглед резервисаних пријављених штета према години настанка на дан 31. децембар 2024. године (број)

	пре 2019		2019		2020		2021		2022		2023		2024		Укупно	
У комадима	Редовне	У спору	Редовне	У спору	Редовне	У спору	Редовне	У спору	Редовне	У спору	Редовне	У спору	Редовне	У спору	Редовне	У спору
Осигурање од последица незгоде	-	25	-	16	-	16	1	38	3	41	17	40	31	32	52	208
Добровољно здравствено осигурање	-	-	-	1	-	1	-	-	2	2	9	-	486	2	497	6
Осигурање моторних возила	-	13	-	2	-	6	1	5	7	13	41	22	259	11	308	72
Осигурање шинских возила	-	-	-	-	-	-	4	-	1	-	1	-	42	-	48	-
Осигурање ваздухоплова	1	-	-	-	-	-	-	-	-	-	-	-	-	-	1	-
Осигурање пловних објеката	-	1	-	-	-	-	-	-	-	-	-	-	3	-	3	1
Осигурање робе у превозу	-	1	1	1	-	-	-	1	-	-	-	-	1	-	2	3
Осигурање од пожара и др. опасности	-	8	-	1	-	2	1	9	2	8	21	7	28	-	52	35
Остала осигурања имовине	-	10	-	4	1	4	7	16	5	9	26	25	50	1	89	69
Осигурање од одг. због употребе моторних возила	263	609	12	231	13	295	15	378	35	418	123	489	329	383	790	2.803
Осигурање од одг. због употребе ваздухоплова	-	-	-	-	-	-	-	-	-	-	-	-	-	-	-	-
Осигурање од одг. због употребе пловних објеката	-	-	-	-	-	-	-	-	-	-	1	-	1	-	2	-
Осигурање од опште одговорности	13	49	9	26	9	27	5	18	17	27	35	28	210	15	298	190
Осигурање кредита	-	-	-	-	-	-	-	-	-	-	-	-	-	-	-	-
Осигурање јемства	-	-	-	-	6	-	-	-	-	-	-	-	-	-	6	-
Осигурање финансијских губитака	-	-	-	-	-	1	-	-	-	1	2	1	1	1	3	4
Осигурање трошкова правне заштите	-	-	-	-	-	-	-	-	-	-	-	-	-	-	-	-
Осигурање помоћи на путовању	-	1	-	-	-	-	-	2	-	-	-	1	1	1	1	5
Укупно неживот	**277**	**717**	**22**	**282**	**29**	**352**	**34**	**467**	**72**	**519**	**276**	**613**	**1.442**	**446**	**2.152**	**3.396**
	-	-	-	-	-	-	-	-	-	-	-	-				
Осигурање живота	30	3	29	1	24	-	40	3	30	-	54	-	111	-	318	7
Допунско осигурање уз осигурање живота	60	2	30	1	18	2	16	2	26	-	27	3	30	-	207	10
Укупно живот	**90**	**5**	**59**	**2**	**42**	**2**	**56**	**5**	**56**	**0**	**81**	**3**	**141**	**0**	**525**	**17**
УКУПНО	**367**	**722**	**81**	**284**	**71**	**354**	**90**	**472**	**128**	**519**	**357**	**616**	**1.583**	**446**	**2.677**	**3.413**

47. УПРАВЉАЊЕ РИЗИЦИМА (наставак)

47.4. Обелодањивање података у складу са МСФИ 7 „Финансијски инструменти: обелодањивања“

Категорије финансијских инструмената

У хиљадама динара

	31. децембар 2024.	31. децембар 2023.
Финансијска средства		
Дугорочни финансијски пласмани (Напомена 25)	2.168.772	2.051.568
Учешћа у капиталу	*2.132.925*	*2.012.925*
Остали дугорочни финансијски пласмани	*35.847*	*38.643*
Потраживања (Напомена 27)	10.013.499	8.938.873
Краткорочни финансијски пласмани (Напомена 28)	40.989.612	35.007.155
Готовина и готовински еквиваленти (Напомена 30)	2.252.261	2.611.636
Техничке резерве које падају на терет саосигуравача, реосигуравача и ретроцесионара (Напомена 32)	2.740.780	2.493.010
Резервисане штете које падају на терет саосигуравача, реосигуравача и ретроцесионара	*2.729.443*	*2.482.936*
Остале техничке резерве које падају на терет саосигуравача, реосигуравача и ретроцесионара	*11.337*	*10.074*
	58.164.924	**51.102.242**
Финансијске обавезе		
Дугорочна резервисања (Напомена 34)	8.032.500	7.467.097
Математичка резерва	*6.066.179*	*5.824.741*
Резерве за изравнање ризика	*137.965*	*134.766*
Резерве за бонусе и попусте	*314.911*	*321.414*
Друге техничке резерве осигурања	*209.034*	*-*
Друга дугорочна резервисања	*1.304.411*	*1.186.176*
Остале дугорочне обавезе (Напомена 36.3)	241.131	369.608
Краткорочне финансијске обавезе (Напомена 36.3)	372.405	201.066
Обавезе по основу штета (Напомена 36.1)	10.741	52.977
Обавезе за премију, зараде и друге обавезе (Напомена 36.1)	4.422.219	4.247.821
Резерве за неистекле ризике (Напомена 38)	243.161	513.746
Друга пасивна временска разграничења (Унапред обрачунати трошкови) (Напомена 39)	330.879	261.929
Резервисане штете (Напомена 40)	21.679.690	18.893.107
	35.332.726	**32.007.351**

Ризици који потичу од финансијских инструмената обухватају:

- кредитни ризик;
- тржишни ризик који се састоји од три врсте ризика: девизног ризика, каматног ризика и ризика промене цене финансијског инструмента и
- ризик ликвидности.

47. УПРАВЉАЊЕ РИЗИЦИМА (наставак)

47.4. Обелодањивање података у складу са МСФИ 7 „Финансијски инструменти: обелодањивања“ (наставак)

Друштво сматра да по основу техничких резереви које падају на терет реосигуравача није изложено значајном кредитном, тржишном и ризику ликвидности. Техничке резерве које падају на терет реосигуравача се у потпуности односе на Дунав РЕ а.д.о. Београд који има АМ Бест финансијски рејтинг Б++/добар и дугорочан кредитни рејтинг ббб/добар са позитивним изгледима.

47.4.1 Кредитни ризик

Изложеност кредитном ризику посебно се обелодањује за следеће категорије финансијских средства, односно финансијске имовине:

- дугорочни финансијски пласмани,
- финансијски пласмани и
- потраживања.

Постоји значајна разлика у степену изложености Компаније кредитном ризику у зависности од тога о којој се категорији финансијског инструмента ради. Кредитном ризику су највише изложена потраживања од осигураника по основу фактурисане премије осигурања и обрачунатих камата по основу кашњења у измиривању обавеза од стране дужника. Ово је, пре свега, последица изражене неликвидности у привреди, као и присутне праксе да осигураници обавезе по основу премије осигурања не третирају као приоритетне и сврставају их иза обавеза по основу пореза, зарада и обавеза према банкама и добављачима.

У процесу управљања кредитним ризиком, Компанија управља ризицима који произилазе из уложених средстава у хартије од вредности којима се тргује и ризиком бонитета осигураника, интерно категорисаних у сегмент великих клијената и осталим ризицима који стоје у вези са наплатом потраживања.

Максимална изложеност кредитном ризику је приказана у следећој табели:

Финансијска имовина	**31. децембар 2024.**	**31. децембар 2023.**
Учешћа у капиталу	2.132.925	2.012.925
Остали дугорочни финансијски пласмани	35.847	38.643
Потраживања	10.013.499	8.938.873
Краткорочни финансијски пласмани	40.989.612	35.007.155
Готовина и готовински еквиваленти	2.252.261	2.611.636
Техничке резерве које падају на терет саосигуравача, реосигуравача и ретроцесионара	2.740.780	2.493.010
Резервисане штете које падају на терет саосигуравача, реосигуравача и ретроцесионара	*2.729.443*	*2.482.936*
Остале техничке резерве које падају на терет саосигуравача, реосигуравача и ретроцесионара	*11.337*	*10.074*
Укупно	**58.164.924**	**51.102.242**

Модел за вредновање финансијских средстава према МСФИ 9 је модел очекиваних кредитних губитака. Модел подразумева да није нужно да се губитак догоди да би дошло до признавања губитка по основу умањења вредности. Очекивани кредитни губици се заснивају на пондерисаној процени вероватноће кредитних губитака – тј. садашња вредност готовинских мањкова-дефицита током очекиваног трајања финансијског инструмента.

Финансијска средства која не показују значајно повећање кредитног ризика од почетног признавања сврставају се у категорију Нивоа 1, што подразумева обрачун 12-месечног очекиваног кредитног губитка.

Стејџинг критеријуми који указују да је потребан обрачун очекиваних кредитних губитака за имовину која се сврстава у нивоу 2 чине следећи индикатори:

- Кашњење преко 30 дана, где у пракси Друштво услед недовољног праћења дана кашњења до данас, сва потенцијална кашњења посматра као критеријум за значајно повећање кредитног ризика;
- Пад екстерног кредитног рејтинга који се користи за потребе обрачуна исправке вредности; као и,
- Други квалитативни критеријуми који могу указивати на повећање ризика (сазнање Друштва да би клијент могао упасти у проблеме и сл.).

.

47. УПРАВЉАЊЕ РИЗИЦИМА (наставак)

47.4. Обелодањивање података у складу са МСФИ 7 „Финансијски инструменти: обелодањивања“ (наставак)

47.4.1 Кредитни ризик (наставак)

У складу са МСФИ 9 за обрачун исправке вредности коришћен је приступа који подразумева да се за дато потраживање обрачунава животни очекивани кредитни губитак. У случајевима када се ради о финансијским инструментима код којих је дошло до повећаног степена кредитног ризика који је условио захтевани обрачун током целог века трајања инструмента, користи се кумулативна вероватноћу дешавања неизмирења обавеза (PD) за одговарајућу рочност из извештаја објављених од стране рејтинг агенција.

За потребе идентификације индикатора обезвређења, односно критеријума да је потребно обрачун очекиваних кредитних губитака за имовину која се сврстава у ниво 3, у складу са захтевима МСФИ 9, Друштво примењује:

- Кашњење преко 90 дана;
- Статус дефаулт-а одражен или кроз екстерни рејтинг или кроз друге информације на основу којих се може закључити да та компанија не може да измирује обавезе.

Обрачун исправке вредности за ниво 3 изложености врши се на начин да се примењује само LGD параметар имајући у виду да је PD једнак 1. Алтернативно, врши се дисконтовање очекиваних новчаних токова ефективном каматном стопом датог инструмента.

Током 2023. године није било трансфера између нивоа обезвређења по наведеним врстама финансијске имовине, сва средства друштва су сврстана у Ниво 1.

Приступ на коме се заснива обрачун очекиваних кредитних губитака, односно исправки вредности у складу са МСФИ 9, темељи се на следећем приступу:

ECL (очекивани кредитни губитак, “expected credit loss”) = Вероватноћа дешавања неизмирења обавезе (PD) x Висина губитка у случају неизвршења (LGD) x Изложеност у случају догађаја неизмирења (EAD).

За потребе појединачне процене, Друштво се ослања на податак о неизмирењу обавеза (PD) из екстерних извора, односно податак објављен од стране реномираних рејтинг агенција. Друштво разликује ситуације у којој је друга уговорена страна правно лице - банка или држава (односно државни органи и државна предузећа).

У случају банака, примењује се стопа неизмирења, објављена од стране једне од реномираних агенција (Standard&Poors, Moody’s, Fitch, итд.). У случају када је дужник држава (или државни орган, или предузеће), користи се такође одговарајући податак објављен од стране прихваћених екстерних рејтинг агенција (Standard&Poors, Moody’s, Fitch, итд.) с тим што се разликују стопе неизмирења у зависности од тога да ли је потраживање у локалној или страној валути.

У остала потраживања Друштва спадају сва она потраживања која се не могу сврстати ни у једну од напред наведених категорија. У зависности од суштине конкретних осталих потраживања, као и од тога на кога се иста односе, за исправку вредности се користе следећи приступи:

- Уколико је потраживање специфицирано од једне стране за обрачун очекиваних кредитних губитака се користе подаци о стопи неизмирења обавеза објављени од напред наведених реномираних рејтинг агенција.
- Уколико се одређена потраживања односе на више груписаних појединачних износа, као најбоља апроксимација се за обрачун очекиваних кредитних губитака користе просечне стопе исправке вредности на банкарском тржишту.

Други параметар у калкулацији, LGD (loss given default), који подразумева висину губитка у случају неизмирења обавезе, користи се Базелски LGD у износу од 45% као најбоља тржишна пракса у недостатку интерно обрачунатог.

47. УПРАВЉАЊЕ РИЗИЦИМА (наставак)

47.4. Обелодањивање података у складу са МСФИ 7 „Финансијски инструменти: обелодањивања“ (наставак)

47.4.1 Кредитни ризик (наставак)

Следећа табела даје информације о кредитном квалитету финансијске имовине:

		У хиљадама динара		
		31. децембар 2024.		
Назив позиције из скраћеног биланса		**БББ**	**ББ и ниже**	**Укупно**
Дугорочни финансијски пласмани	Инвестиције које се вреднују по амортизованој вредности	35.847	-	35.847
Финансијски пласмани	Дужничке хартије од вредности	32.367.799	-	32.367.799
Финансијски пласмани	Краткорочни депозити код банака	6.409.093	1.606.320	8.015.413
Готовински еквиваленти и готовина	Готовински еквиваленти и готовина	2.129.337	122.924	2.252.261
Укупно		**40.942.076**	**1.729.244**	**42.671320**

		У хиљадама динара		
		31. децембар 2023.		
Назив позиције из скраћеног биланса		**БББ**	**ББ и ниже**	**Укупно**
Дугорочни финансијски пласмани	Инвестиције које се вреднују по амортизованој вредности	-	38.873	38.873
Финансијски пласмани	Дужничке хартије од вредности		28.684.849	28.684.849
Финансијски пласмани	Краткорочни депозити код банака	1.757.599	4.004.028	5.761.627
Готовински еквиваленти и готовина	Готовински еквиваленти и готовина	1.520.909	1.090.727	2.611.636
Укупно		**3.278.508**	**33.818.477**	**37.096.985**

За финансијска средства за која није одређен рејтинг од стране агенција за кредитни рејтинг, рејтинг је интерно одређен.

Изложеност кредитном ризику, у погледу потраживања, приказана је и на основу старосне структуре потраживања која је дата у следећој табели:

	У хиљадама динара		
	31. децембар 2024.		
Старосна структура потраживања	**Бруто износ**	**Исправка вредности**	**Нето износ**
Недоспело	7.817.662	378.471	7.439.191
Кашњење од 0-90 дана	1.525.945	198.341	1.327.604
Кашњење од 91-180 дана	693.682	413.343	280.339
Кашњење од 181-270 дана	214.475	97.846	116.629
Кашњење преко 271 дана	6.579.635	5.729.899	849.736
Укупно	**16.831.399**	**6.817.900**	**10.013.499**

47. УПРАВЉАЊЕ РИЗИЦИМА (наставак)

47.4. Обелодањивање података у складу са МСФИ 7 „Финансијски инструменти: обелодањивања (наставак)

47.4.1 Кредитни ризик (наставак)

У хиљадама динара

Старосна структура потраживања	31. децембар 2023. Бруто износ	Исправка вредности	Нето износ
Недоспело	7.401.650	365.776	7.035.874
Кашњење од 0-90 дана	1.542.129	211.296	1.330.833
Кашњење од 91-180 дана	626.720	421.556	205.164
Кашњење од 181-270 дана	199.453	101.409	98.044
Кашњење преко 271 дана	6.107.126	5.838.167	268.958
Укупно	**15.877.078**	**6.938.205**	**8.938.873**

47.4.2 Тржишни ризици – Девизни, каматни и ризик ликвидности

Девизни ризик

Под девизним ризиком подразумева се вероватноћа настанка негативних ефеката на финансијски резултат и капитал Компаније услед промене вредности девизних курсева. Девизном ризику су изложене све позиције активе и пасиве у девизама, као и потраживања и обавезе индексиране страном валутом.
Компанија управља девизним ризиком у циљу ограничавања могућих губитака због промена курса страних валута и одржавања ризика на нивоу који је прихватљив из угла резултата пословања, адекватности капитала и захтева за очувањем ликвидности.

Изложеност Компаније девизном ризику на дан обрачуна, дата је у наредној табели:

Девизни ризик 31.12.2024. — У хиљадама динара

	USD	EUR	Остале валуте	RSD	Укупно
Учешћа у капиталу	-	-	58.589	2.074.336	2.132.925
Остали дугорочни финансијски пласмани	-	35.847	-	-	35.847
Потраживања	1.866	29.263	123	9.982.247	10.013.499
Краткорочни финансијски пласмани	50.584	2.963.475	-	37.975.553	40.989.612
Готовински еквиваленти и готовина	48.185	175.516	45.856	1.982.704	2.252.261
Техничке резерве које падају на терет саосигуравача, реосигуравача и ретроцесионара	-	-	-	2.740.780	2.740.780
Резервисане штете које падају на терет саосигуравача, реосигуравача и ретроцесионара	-	-	-	*2.729.443*	*2.729.443*
Остале техничке резерве које падају на терет саосигуравача, реосигуравача и ретроцесионара	-	-	-	*11.337*	*11.337*
Укупно	**100.635**	**3.204.101**	**104.568**	**54.755.620**	**58.164.924**
Дугорочна резервисања	13.984	1.350.413	82.311	6.585.792	8.032.500
Математичка резерва	*13.984*	*1.350.413*	*82.311*	*4.619.471*	*6.066.179*
Резерве за изравнање ризика	-	-	-	*137.965*	*137.965*
Резерве за бонусе и попусте	-	-	-	*314.911*	*314.911*
Друге техничке резерве осигурања	-	-	-	*209.034*	*209.034*
Друга дугорочна резервисања	-	-	-	*1.304.411*	*1.304.411*
Остале дугорочне обавезе	-	-	-	241.131	241.131
Краткорочне финансијске обавезе	-	-	-	372.405	372.405
Обавезе по основу штета	-	-	-	10.741	10.741
Обавезе за премију, зараде и друге обавезе	8	3.422	-	4.418.789	4.422.219
Резерве за неистекле ризике	-	-	-	243.161	243.161
Друга пасивна временска разграничења (унапред обрачунати трошкови)	-	-	-	330.879	330.879
Резервисане штете	-	-	-	21.679.690	21.679.690
Укупно	**13.992**	**1.353.835**	**82.311**	**33.882.588**	**35.332.726**
Нето девизна позиција на дан 31.12.2024.	**86.643**	**1.850.266**	**22.257**	**20.873.032**	**22.832.198**

47. УПРАВЉАЊЕ РИЗИЦИМА (наставак)

47.4. Обелодањивање података у складу са МСФИ 7 „Финансијски инструменти: обелодањивања (наставак)

47.4.2 Тржишни ризици – Девизни, каматни и ризик ликвидности (наставак)

Изложеност Компаније девизном ризику на одговарајући дан у претходном обрачунском периоду, дата је у наредној табели:

Девизни ризик 31.12.2023.					**У хиљадама динара**
	USD	**EUR**	**Остале валуте**	**RSD**	**Укупно**
Учешћа у капиталу	-	-	58.589	1.954.336	2.012.925
Остали дугорочни финансијски пласмани	-	35.873	-	2.770	38.643
Потраживања	423	27.438	140	8.910.872	8.938.873
Краткорочни финансијски пласмани	47.640	2.816.301	-	32.143.214	35.007.155
Готовински еквиваленти и готовина	29.332	136.956	51.744	2.393.604	2.611.636
Техничке резерве које падају на терет саосигуравача, реосигуравача и ретроцесионара	-	-	-	2.493.010	2.493.010
Резервисане штете које падају на терет саосигуравача, реосигуравача и ретроцесионара	-	-	-	*2.482.936*	*2.482.936*
Остале техничке резерве које падају на терет саосигуравача, реосигуравача и ретроцесионара	-	-	-	*10.074*	*10.074*
Укупно	**77.395**	**3.016.568**	**110.473**	**47.897.806**	**51.102.242**
Дугорочна резервисања	14.023	1.272.319	84.674	6.096.081	7.467.097
Математичка резерва	*14.023*	*1.272.319*	*84.674*	*4.453.725*	*5.824.741*
Резерве за изравнање ризика	-	-	-	*134.766*	*134.766*
Резерве за бонусе и попусте	-	-	-	*321.414*	*321.414*
Друге техничке резерве осигурања	-	-	-	-	-
Друга дугорочна резервисања	-	-	-	*1.186.176*	*1.186.176*
Дугорочне обавезе	-	-	-	369.608	369.608
Краткорочне финансијске обавезе	-	-	-	201.066	201.066
Обавезе по основу штета	-	-	-	52.977	52.977
Обавезе за премију, зараде и друге обавезе	45	5.665	-	4.242.111	4.247.821
Резерве за неистекле ризике	-	-	-	513.746	513.746
Друга пасивна временска разграничења (унапред обрачунати трошкови)	-	-	-	261.929	261.929
Резервисане штете	-	-	-	18.893.107	18.893.107
Укупно	**14.068**	**1.277.984**	**84.674**	**30.630.625**	**32.007.351**
Нето девизна позиција на дан 31.12.2023.	**63.327**	**1.738.584**	**25.799**	**17.267.181**	**19.094.891**

47. УПРАВЉАЊЕ РИЗИЦИМА (наставак)

47.4. Обелодањивање података у складу са МСФИ 7 „Финансијски инструменти: обелодањивања (наставак)

47.4.2 Тржишни ризици – Девизни, каматни и ризик ликвидности (наставак)

Друштво је изложено девизном ризику првенствено преко дугорочних и краткорочних финансијских пласмана, потраживања и готовине и готовинских еквивалената, као и обавеза према добављачима које су деноминовани у страној валути.

У случају промене девизног курса за ±25% ефекат на биланс успеха неживотних осигурања, износио би ± 4.363 хиљада динара, односно ±70.226 хиљада динара на биланс успеха животних осигурања.

Каматни ризик

У процесу идентификовања каматног ризика Компанија прати трансакције којима се врши депоновање и улагање краткорочних компанијских извора, пре свега техничких резерви у дугорочне облике имовине, као и дугорочних извора у краткорочне облике имовине, константно имајући у фокусу хоризонталну и вертикалну усклађеност активе и пасиве.

Кретање тржишних каматних стопа на депозите везано је за кретање референтне стопе Народне банке Србије.

Извршни одбор НБС је у току 2024. године смањивао укупно три пута референтну каматну стопу и то у другом и трећем кварталу, па је на крају трећег квартала достигла ниво од 5,75%, док у четвртом кварталу није било промена референтне каматне стопе, па је тако на крају 2024. године остала на нивоу од 5,75% (6,50% на крају 2023. године).

Изложеност каматном ризику је дата у односу на каматне стопе по којима Компанија пласира средства и каматне стопе по којима су узете финансијске обавезе у складу са подацима презентованим у наредној табели:

Финансијска имовина	**Распон каматних стопа (на годишњем нивоу)**	
Дугорочни финансијски пласмани	5,85%	државне ХОВ
Потраживања	У висини прописане затезне камате	
Краткорочни финансијски пласмани	3,20% - 6,40%	орочени депозити
	2,00% - 7,00%	државне ХОВ
Готовина и готовински еквиваленти	0,1%-4,55%	-

Финансијске обавезе	
Дугорочне обавезе	-
Краткорочне обавезе	-

Компанија прати промене каматних стопа на финансијском тржишту и у складу са променама предузима активности улагања у пласмане који носе мањи каматни ризик.

Компанија је у периоду који је предмет обелодањивања орочавала динарска средства код банака на кратак рок, у циљу праћења кретања на тржишту каматних стопа и евентуалних учешћа на аукцијама државних хартија од вредности.

У случају промене каматних стопа за ±1 п.п. код неживотних осигурања, ефекат на биланс успеха и на ревалоризационе резерве укупно би износио ±564.270 хиљада динара, а код животних осигурања ±282.206 хиљада динара.

Ризик промене цене финансијског инструмента

Ризик промене цене финансијског инструмента је ризик флуктуације тржишних цена власничких и дужничких хартија од вредности који утиче на промену њихове фер вредности

Индекс најликвиднијих акција BELEX15 на дан 30.12. посматране године износио је 1.146,76 индексних поена и за 30,96% је виши у односу на исти дан претходне године када је износио 875,66 индексних поена. Општи индекс акција BELEXline на дан 30.12. текуће године износио је 2.453,68 индексних поена и забележио је раст у односу на исти дан претходне године од 28,19%, када је износио 1.914,04 индексних поена.

47. УПРАВЉАЊЕ РИЗИЦИМА (наставак)

47.4. Обелодањивање података у складу са МСФИ 7 „Финансијски инструменти: обелодањивања (наставак)

47.4.2 Тржишни ризици – Девизни, каматни и ризик ликвидности (наставак)

Највећи део финансијских средстава Компаније односи се на државне хартије од вредности и у нешто мањем проценту на акције правних лица које су подложне ризику промене цена. Књиговодствена вредност финансијских средстава и обавеза на дан обрачуна дата је у следећем прегледу:

	31. децембар 2024.	У хиљадама динара 31. децембар 2023.
Финансијска средства	-	
Некаматоносна		
Учешћа у капиталу	2.132.925	2.012.925
Остали дугорочни финансијски пласмани	-	2.770
Потраживања	10.013.499	8.938.873
Краткорочни финансијски пласмани	606.400	560.679
Готовина и готовински еквиваленти	323.529	767.273
Техничке резерве које падају на терет саосигуравача, реосигуравача и ретроцесионара	2.740.780	2.493.010
Резервисане штете које падају на терет саосигуравача, реосигуравача и ретроцесионара	*2.729.443*	*2.482.936*
Остале техничке резерве које падају на терет саосигуравача, реосигуравача и ретроцесионара	*11.337*	*10.074*
	15.817.133	**14.775.530**
Фиксна каматна стопа		
Остали дугорочни финансијски пласмани	35.847	35.873
Краткорочни финансијски пласмани	39.483.741	34.446.476
Готовина и готовински еквиваленти	74.923	27.781
	39.594.511	**34.510.130**
Варијабилна каматна стопа		
Краткорочни финансијски пласмани	899.471	-
Готовина и готовински еквиваленти	1.853.809	1.816.582
	2.753.280	**1.816.582**
	58.164.924	**51.102.242**
Каматни геп		
фиксна камата	*5.901.883*	*5.640.333*
варијабилна камата	*12.069*	*8.490*
Финансијске обавезе		
Некаматоносна		
Дугорочна резервисања	8.032.500	7.467.097
Математичка резерва	*6.066.179*	*5.824.741*
Резерве за изравнање ризика	*137.965*	*134.766*
Резерве за бонусе и попусте	*314.911*	*321.414*
Друге техничке резерве осигурања	*209.034*	*-*
Друга дугорочна резервисања	*1.304.411*	*1.186.176*
Остале дугорочне обавезе	241.131	369.608
Краткорочне финансијске обавезе	372.405	201.066
Обавезе по основу штета	10.741	52.977
Обавезе за премију, зараде и друге обавезе	4.422.219	4.247.821
Резерве за неистекле ризике	243.161	513.746
Друга пасивна временска разграничења (унапред обрачунати трошкови)	330.879	261.929
Резервисане штете	21.679.690	18.893.107
	35.332.726	**32.007.351**

47. УПРАВЉАЊЕ РИЗИЦИМА (наставак)

47.4. Обелодањивање података у складу са МСФИ 7 „Финансијски инструменти: обелодањивања“ (наставак)

47.4.2 Тржишни ризици – Девизни, каматни и ризик ликвидности (наставак)

Компанија управља ризиком ликвидности одржавајући одговарајуће новчане резерве континуираним праћењем планираног и стварног новчаног тока, као и одржавањем адекватног односа доспећа финансијских средстава и обавеза. Одржавање ликвидности Компаније у посматраном периоду није дошло ни у једном тренутку у питање.

У хиљадама динара

Доспећа финансијских средстава						**31. децембар 2024.**	
	Мање од месец дана	**1-3 месеца**	**Од 3 месеца до 1 године**	**Од 1 до 5 година**	**Преко 5 година**	**Без рочности**	**Укупно**
Учешћа у капиталу	-	-	-	-	-	2.132.925	2.132.925
Остали дугорочни финансијски пласмани	-	-	-	35.847	-	-	35.847
Потраживања	8.230.320	1.459.880	250.450	72.849	-	-	10.013.499
Краткорочни финансијски пласмани	7.433.083	4.982.676	10.279.489	6.879.389	11.414.975	-	40.989.612
Готовински еквиваленти и готовина	2.252.261	-	-	-	-	-	2.252.261
Техничке резерве које падају на терет саосигуравача, реосигуравача и ретроцесионара	-	-	2.740.780	-	-	-	2.740.780
Резервисане штете које падају на терет саосигуравача, реосигуравача и ретроцесионара	-	-	*2.729.443*	-	-	-	*2.729.443*
Остале техничке резерве које падају на терет саосигуравача, реосигуравача и ретроцесионара	-	-	*11.337*	-	-	-	*11.337*
Укупно	**17.915.664**	**6.442.556**	**13.270.719**	**6.988.085**	**11.414.975**	**2.132.925**	**58.164.924**

Доспећа финансијских обавеза							
	Мање од месец дана	**1-3 месеца**	**Од 3 месеца до 1 године**	**Од 1 до 5 година**	**Преко 5 година**	**Без рочности**	**Укупно**
Дугорочна резервисања	218.364	**49.347**	3.052.647	3.174.653	1.249.730	287.759	8.032.500
Математичка резерва	*218.364*	*49.347*	*1.086.326*	*3.174.653*	*1.249.730*	*287.759*	*6.066.179*
Резерве за изравнање ризика	-	-	*137.965*	-	-	-	*137.965*
Резерве за бонусе и попусте	-	-	*314.911*	-	-	-	*314.911*
Друге техн. рез. осигурања	-	-	*209.034*	-	-	-	*209.034*
Друга дугорочна резервисања	-	-	*1.304.411*	-	-	-	*1.304.411*
Остале дугорочне обавезе	-	-	-	241.131	-	-	241.131
Краткорочне финансијске обавезе	-	-	372.405	-	-	-	372.405
Обавезе по основу штета	2.780	1.100	5.480	1.381	-	-	10.741
Обавезе за премију, зараде и друге обавезе	3.670.442	307.550	322.850	121.377	-	-	4.422.219
Резерве за неистекле ризике	-	-	243.161	-	-	-	243.161
Друга пасивна временска разграничења (унапред обрачунати трошкови)	30.772	164.521	135.586	-	-	-	330.879
Резервисане штете	-	-	21.679.690	-	-	-	21.679.690
Укупно	**3.922.358**	**522.518**	**25.811.819**	**3.538.542**	**1.249.730**	**287.759**	**35.332.726**
Усклађеност средстава и обавеза на дан 31.12.2024.	**13.993.306**	**5.920.038**	**(12.541.100)**	**3.449.543**	**10.165.245**	**1.845.166**	**22.832.198**

47. УПРАВЉАЊЕ РИЗИЦИМА (наставак)

47.4. Обелодањивање података у складу са МСФИ 7 „Финансијски инструменти: обелодањивања“ (наставак)

47.4.2 Тржишни ризици – Девизни, каматни и ризик ликвидности (наставак)

На дан обрачуна, најликвиднија имовина Компаније, чија је рочност доспећа до месец дана, износи 17.915.664 хиљада динара, док истовремено краткорочне обавезе које доспевају у року до месец дана износе 3.922.358 хиљада динара, што указује да постоји вишак ликвидних средстава у односу на обавезе. Овај вишак ликвидних средстава преносиће се сукцесивно кроз наредне периоде, што указује да су створени услови за континуирано остваривање ликвидности Компаније.

У хиљадама динара
31. децембар 2023.

Доспећа финансијских средстава	Мање од месец дана	1-3 месеца	Од 3 месеца до 1 године	Од 1 до 5 година	Преко 5 година	Без рочности	Укупно
Учешћа у капиталу	-	-	-	-	-	2.012.925	2.012.925
Остали дугорочни финансијски пласмани	-	-	-	-	38.643	-	38.643
Потраживања	7.366.707	1.303.208	228.928	40.030	-	-	8.938.873
Краткорочни финансијски пласмани	4.820.271	2.224.866	419.770	20.406.030	7.136.218	-	35.007.155
Готовински еквиваленти и готовина	2.611.636	-	-	-	-	-	2.611.636
Техничке резерве које падају на терет саосигуравача, реосигуравача и ретроцесионара	-	-	4.567.959	-	-	-	4.567.959
Резервисане штете које падају на терет саосигуравача, реосигуравача и ретроцесионара	-	-	*2.493.010*	-	-	-	*2.493.010*
Остале техничке резерве које падају на терет саосигуравача, реосигуравача и ретроцесионара	-	-	*10.074*	-	-	-	*10.074*
Укупно	**14.798.614**	**3.528.074**	**3.141.708**	**20.446.060**	**7.174.861**	**2.012.925**	**51.102.242**

Доспећа финансијских обавеза	Мање од месец дана	1-3 месеца	Од 3 месеца до 1 године	Од 1 до 5 година	Преко 5 година	Без рочности	Укупно
Дугорочна резервисања	542.643	109	2.423.818	3.018.020	1.314.555	167.952	7.467.097
Математичка резерва	*542.643*	*109*	*781.462*	*3.018.020*	*1.314.555*	*167.952*	*5.824.741*
Резерве за изравнање ризика	-	-	*134.766*	-	-	-	*134.766*
Резерве за бонусе и попусте	-	-	*321.414*	-	-	-	*321.414*
Друга дугорочна резервисања	-	-	*1.186.176*	-	-	-	*1.186.176*
Остале дугорочне обавезе	-	-	-	369.608	-	-	369.608
Краткорочне финансијске обавезе	-	-	201.066	-	-	-	201.066
Обавезе по основу штета	14.552	4.062	27.408	6.955	-	-	52.977
Обавезе за премију, зараде и друге обавезе	3.646.351	266.466	233.711	101.293	-	-	4.247.821
Резерве за неистекле ризике	-	-	513.746	-	-	-	513.746
Друга пасивна временска разграничења (унапред обрачунати трошкови)	21.825	149.300	90.804	-	-	-	261.929
Резервисане штете	-	-	18.893.107	-	-	-	18.893.107
Укупно	**4.225.371**	**419.937**	**22.383.660**	**3.495.876**	**1.314.555**	**167.952**	**32.007.351**
Усклађеност средстава И обавеза на дан 31.12.2023.	**10.573.243**	**3.108.137**	**(19.241.952)**	**16.950.184**	**5.860.306**	**1.844.973**	**19.094.891**

47. УПРАВЉАЊЕ РИЗИЦИМА (наставак)

47.4. Обелодањивање података у складу са МСФИ 7 „Финансијски инструменти: обелодањивања“ (наставак)

47.4.2 Тржишни ризици – Девизни, каматни и ризик ликвидности (наставак)

Фер вредност финансијских инструмената

У хиљадама динара

	31. децембар 2024.		31. децембар 2023.	
	Књиговодствена вредност	**Фер вредност**	**Књиговодствена вредност**	**Фер вредност**
Финансијска средства				
Дугорочни финансијски пласмани	35.847	35.876	38.643	35.933
Потраживања	10.013.499	10.013.499	8.938.873	8.938.873
Краткорочни фин. пласмани	40.989.612	40.989.612	35.007.155	35.007.155
Готовина и еквиваленти	2.252.261	2.252.261	2.611.636	2.611.636
Остала потраживања	309.991	309.991	35.044	35.044
	53.601.210	**53.601.239**	**46.631.351**	**46.628.641**
Финансијске обавезе				
Остале дугорочне обавезе	241.131	241.131	369.608	369.608
Краткорочне финансијске обавезе	372.405	372.405	201.066	201.066
Обавезе по основу штета	10.741	10.741	52.977	52.977
Обавезе за премију, зараде и друге обавезе	4.422.219	4.422.219	4.247.821	4.247.821
Остале обавезе	330.879	330.879	251.751	251.751
	5.377.375	**5.377.375**	**5.123.223**	**5.123.223**

Фер вредност финансијске имовине и финансијских обавеза одређује се на следећи начин:

- Ниво 1 одмеравања фер вредности произилази из котиране тржишне вредности (некориговане) на активним тржиштима за идентичну имовину и обавезе.
- Ниво 2 одмеравања фер вредности произилази из улазних параметара, различитих од котиране тржишне вредности обухваћене Нивоом 1, а које су видљиве из средстава или обавеза, директно (на пример, цена) или индиректно (на пример, проистекло из цене).
- Ниво 3 одмеравања фер вредности произилази из техника процењивања које укључују улазне параметре за финансијска средства или обавезе, а који представљају податке који се не могу наћи на тржишту (неистражени улазни параметри).

Руководство сматра да је за потраживања и остала потраживања, готовину и готовинске еквиваленте и финансијске обавезе књиговодствена вредност разумна апроксимација фер вредности.

Наредна табела представља анализу финансијских инструмената који су вредновани након почетног признавања по фер вредности, груписаних у нивое од 1 до 3, у зависности од степена могућности процене фер вредности.

У хиљадама динара

	31. децембар 2024.			
	Ниво 1	**Ниво 2**	**Ниво 3**	**Укупно**
Финансијска средства				
Краткорочни фин. пласмани	2.757.046	29.912.746	-	32.669.792
	2.757.046	**29.912.746**	**-**	**32.669.792**

	31. децембар 2023.			
	Ниво 1	**Ниво 2**	**Ниво 3**	**Укупно**
Краткорочни фин. пласмани	5.001.398	24.008.057	-	29.009.131
	5.001.398	**24.008.057**	**-**	**29.009.131**

Друштво нема финансијске обавезе које се вреднују по фер вредности.

47. УПРАВЉАЊЕ РИЗИЦИМА (наставак)

47.4. Обелодањивање података у складу са МСФИ 7 „Финансијски инструменти: обелодањивања“ (наставак)

47.4.3 Ефекти ширења глобалне економске и политичке кризе на пословање Друштва

И поред негативних глобалних кретања у 2024. години изазваних ратним збивањима и економском кризом, Друштво је реализовало и премашило постављене пословне планове и забележило је позитиван резулат, односно, ове отежавајуће околности нису се негативно одразили на обим пословања друштва, нити на показатеље профитабилности, продуктивности, ликвидности и др. Ипак, инфлаторни притисак на трошкове пословања, као и тренд раста штета који се наставља, нарочито у неживотном осигурању и све већи утицај климатских промена као потенцијални узрочник екстремних штета, указују на то да се управљању ризицима мора приступати са појачаном пажњом.

У 2024. години, остварен је позитиван резултат и у неживотним и у животним осигурањима, као и његов раст од 64,3%, односно 29,2%, респективно. Ово је праћено и растом фактурисане премије од 14,3% код неживотних осигурања, односно, 18,2% код животних осигурања. Ликвидиране штете неживота повећале су се у односу на прошлу годину за 5,8%, а животних осигурања за 7,8%.

48. СУДСКИ СПОРОВИ

На дан 31. децембра 2024. године Друштво је тужена страна у 43 судска спора ван области осигурања. Укупна вредност спорова који се воде против Друштва по овим основама је 9.725. хиљада динара. Укупан износ резервисања по основу спорова ван осигурања је 16.516. хиљада динара. vuis
На дан 31. децембра 2024. године Компанија има 3414 судска предмета из области накнаде штета, где је тужена странка у поступку.

Укупан износ резервације је 3.700.385.291,00 хиљада динара.

У делу судске наплате дугујуће премије осигурања и регреса број предмета на 31. децембар 2024. године је 16145, који обухватају парничне, извршне, стечајне и ликвидационе поступке. Вредност спорова за премију износи 2.706.544.788 динара и представља максимално могући позитиван ефекат, док је стварна могућност наплате по основу наведених спорова значајно нижа. Вредност спорова за регрес износи 2.479.633.999,00 динара и представља максимално могући позитиван ефекат, док је стварна могућност наплате по основу наведених спорова значајно нижа.

Друштво сматра, имајући у виду износ резервисаних средстава, да исходи спорова који су у току неће имати материјално значајне негативне ефекте на финансијско стање или резултат пословања Друштва.

49. НЕУСАГЛАШЕНА ПОТРАЖИВАЊА И ОБАВЕЗЕ

Компанија је у складу са чланом 22. Закона о рачуноводству ("Службени гласник РС", бр. 73/2019 и 44/2021) била дужна да изврши усаглашавање потраживања и обавеза пре састављања финансијских извештаја. Компанија је послала ИОС-е својим комитентима на дан 31. октобра 2024. године.

Неусаглашена потраживања износе 38.156 хиљада динара и односе се у највећој мери на потраживања по основу премије од 143 комитента у износу од 37.179 хиљада динара.

Руководство Компаније сматра да горе наведена неусаглашена потраживања немају материјално значајне ефекте на приложене појединачне финансијске извештаје.

Укупне обавезе на дан 31. октобра 2024. године су износиле 2.121.364 хиљаду динара. Компанија је до датума састављања приложених појединачних финансијских извештаја усагласила (или платила или потписала ИОС-е и Записнике) обавезе у износу од 2.120.866 хиљада динара, односно 99,98%. Није усаглашено 13 комитента у износу од 498 хиљада динара.

50. ДОГАЂАЈИ НАКОН ДАТУМА БИЛАНСА СТАЊА

Осим примопредаје пословног објекта као што је обелодањено у напомени 23. Некретнине, постројења и опрема није било других значајних догађаја након датума биланса стања, укључујући и било какве негативне развоје спорова у току против Друштва, нити нових материјално значајних судских и других спорова, који би захтевали додатна обелодањивања или корекције приложених појединачних финансијских извештаја.

51. ДЕВИЗНИ КУРСЕВИ

Средњи курсеви за девизе, утврђени на међубанкарском тржишту девиза, примењени за прерачун девизних позиција биланса стања у динаре, за поједине главне валуте били су следећи:

	31. децембар 2024.	31. децембар 2023.
EUR	117,0149	117,1737
USD	112,4386	105,8671
GBP	141,1178	135,0550
CHF	124,5237	125,5343

У Београду, 28. марта 2025. године

Ивана Соковић Председник Извршног одбора	Зоран Суботић Члан Извршног одбора	Андрија Павловић Директор финансијске функције, Лице одговорно за састављање финансијских извештаја

ИЗВЕШТАЈ О ПОСЛОВАЊУ КОМПАНИЈЕ ДУНАВ ОСИГУРАЊЕ

2024. ГОДИНА

1. ПРИВРЕДНА КРЕТАЊА У РЕПУБЛИЦИ СРБИЈИ И ОКРУЖЕЊУ 2
2. ОПШТЕ ИНФОРМАЦИЈЕ О КОМПАНИЈИ 6
2.1. Врста послова осигурања 6
2.2. Организација пословања 7
2.3. Структура запослених 8
3. РЕЗУЛТАТ ПОСЛОВАЊА У ПЕРИОДУ I-XII 2024. ГОДИНЕ 9
3.1. Биланс успеха у периоду I-XII 2024. године 9
3.2. Приходи од премије 10
3.3. Бруто премија 10
3.3.1. Бруто премија по врстама осигурања 10
3.4. Затворена премија 12
3.4.1. Затворена премија по врстама осигурања 12
3.4.2. Структура наплаћене и затворене премије 13
3.5. Расходи накнада штета и уговорених износа 13
3.5.1. Ликвидиране штете осигурања и саосигурања по врстама осигурања 14
3.6. Трошкови пословања 15
3.6.1. Преглед трошкова пословања по врстама трошкова 15
3.6.2. Преглед трошкова спровођења осигурања умањених за провизију од реосигурања и ретроцесија 16
3.6.3. Преглед трошкова спровођења осигурања 16
4. БИЛАНС СТАЊА НА ДАН 31. ДЕЦЕМБРА 2024. ГОДИНЕ 17
4.1. Структура активе 17
4.1.1. Преглед потраживања на дан 31. децембра 2024. године 17
4.2. Структура пасиве 18
4.2.1. Структура капитала 18
4.2.2. Структура обавеза 20
4.2.3. Структура техничких резерви 21
5. ИНВЕСТИРАЊЕ СРЕДСТАВА ОСИГУРАЊА У 2024. ГОДИНИ 21
5.1. Структура инвестиционе активе 21
5.2. Резултат из инвестиционе активности 22
5.3. Покриће техничких резерви 23
6. ГАРАНТНА РЕЗЕРВА И АДЕКВАТНОСТ КАПИТАЛА 23
7. ОБАВЕЗНО ОСИГУРАЊЕ ВЛАСНИКА МОТОРНИХ ВОЗИЛА ОД ОДГОВОРНОСТИ ЗА ШТЕТУ ПРИЧИЊЕНУ ТРЕЋИМ ЛИЦИМА 24
8. ПОСЛОВИ СА ПОВЕЗАНИМ ЛИЦИМА 25
9. РИЗИЦИ ПОСЛОВАЊА 26
10. ОЧЕКИВАНИ РАЗВОЈ ДРУШТВА У НАРЕДНОМ ПЕРИОДУ 29
11. АКТИВНОСТИ ДРУШТВА НА ПОЉУ ИСТРАЖИВАЊА И РАЗВОЈА 29
12. ДОГАЂАЈИ НАКОН ДАТУМА БИЛАНСА 30
13. НЕФИНАНСИЈСКИ ИЗВЕШТАЈ 30
13.1. Однос према окружењу - заштита животне средине и друштва 31
13.2. Однос према запосленима 31
13.3. Однос према клијентима 34
13.4. Однос према заједници 34
13.5. Додатне информације 36
14. ИЗВЕШТАЈ О КОРПОРАТИВНОМ УПРАВЉАЊУ 36
14.1. Права акционара 36
14.2. Избор, састав и рад органа управљања, одбора, комисија и њихове надлежности 36

1. ПРИВРЕДНА КРЕТАЊА У РЕПУБЛИЦИ СРБИЈИ И ОКРУЖЕЊУ

ПРИВРЕДНА АКТИВНОСТ У МЕЂУНАРОДНОМ ОКРУЖЕЊУ

Свет се у 2024. години сусрео са бројним изазовима, ескалација кризе на Блиском истоку, наставак сукоба у Украјини, председнички и парламентарни избори у скоро 60 земаља и нестабилност тржишта. Све наведено је условило спор глобални економски раст уз пораст неједнакости између развијених и неразвијених земаља. Тренд глобализације, који је од деведесетих година значајно обликовао светску трговину, замењен је трендом деглобализације међународног тржишта, што се огледа у порасту трговинских баријера и ограничења.

Глобални раст

Према најновијем извештају Међународног монетарног фонда, (World economic outlook update, January 2025) стопа глобалног економског раста у 2024. години износила је 3,2% што је за 0,1 п.п. испод оствареног раста у 2023. години. Стопа раста у Кини од 4,8% је испод прошлогодишње од 5,2%, и раст у Индији је успорио више него што се очекивало (услед успоравања индустријске активности) са 8,2% колико је износио у 2023. години на 6,5% у 2024. години. САД су захваљујући високој потрошњи успешно избегле рецесију, и током 2024. године остварили раст од 2,8%, значајно изнад очекивања.

Економија еврозоне је неочекивано стагнирала у четвртом кварталу 2024. године, пошто је колапс влада у њене две највеће економије, Немачкој и Француској, нарушио поверење компанија и потрошача, тако да процена раста за 2024. годину износи 0,8%.

Глобални раст бруто домаћег производа пројектован је на 3,3% у 2025. и 2026. години, што је испод просека од 3,7% који је забележен у периоду од 2000 до 2019. године. У земљама у развоју, ММФ очекује да ће раст у 2025. и 2026. години бити приближан расту у 2024. години од 4,2%.

- ***Глобална инфлација***

Глобална инфлација је током 2024. године у великој мери опала због пада цене енергије и роба, али су цене услуга остале на високом нивоу у многим земљама, посебно у САД и земљама еврозоне.
Према процени ММФ-а, инфлација је опала са 6,7% у 2023. на 5,7% у 2024. и очекује се њен даљи пад на 4,2% у 2025. години, при чему ће се напредне економије вратити својим циљевима инфлације раније него економије у развоју.
Према анкети коју спроводе минхенски институт за економска истраживања ИФО (Information and Forschung) и Институт за швајцарску економску политику, економски експерти очекују да ће глобална инфлација остати на високом нивоу до 2028. године.

- ***Каматне стопе водећих централних банака***

Током 2024. године већина централних банака је започела ублажавање својих монетарних политика, споријим темпом него што се очекивало, имајући у виду да инфлаторни притисци још увек захтевају опрезност.
Европска централна банка је у јуну 2024. године започела са ублажавањем монетарне политике смањењем основних каматних стопа. Након три смањења каматна стопа на депозитне олакшице, која је постала основа за процену карактера монетарне политике, смањена је за 1 п.п. и на крају 2024. године износила је 3%.
Америчке федералне резерве (ФЕД) снизиле су своју базну камату у три наврата у 2024. години укупно за 1 п.п., тако да су након смањења у децембру, њихове главне камате на крају 2024. године биле у распону од 4,25% до 4,5%.

ПРИВРЕДНА АКТИВНОСТ У РЕПУБЛИЦИ СРБИЈИ

- ***БРУТО ДРУШТВЕНИ ПРОИЗВОД И ИНДУСТРИЈСКА ПРОИЗВОДЊА***

Реални раст бруто домаћег производа у четвртом кварталу 2024. године, у односу на исти период претходне године, износио је 3,3%.
Реални раст бруто домаћег производа у 2024. години, добијен на бази кварталног обрачуна, износио је 3,9% у односу на претходну годину.

Раст БДП-а током 2024. године у односу на исти период 2023. године износио је:

- Први квартал 4,6%;
- Други квартал 4,4%;
- Трећи квартал 3,3% и
- Четврти квартал 3,3%.

Индустријска производња у Републици Србији у децембру 2024. године већа је за 2,7% у односу на децембар 2023. године, док је у периоду јануар – децембар 2024. године, у односу на исти период 2023. године, већа је за 3,1%.
Посматрано по секторима, у децембру 2024. године, у односу на децембар 2023. године, забележена су следећа кретања: Рударство – раст 9,9%, Прерађивачка индустрија – раст 5,6% и сектор Снабдевање електричном енергијом, гасом, паром и климатизација – пад 12,2%.

На седници одржаној 9. децембра Одбор извршних директора Међународног монетарног фонда донео је одлуке о:

- успешном завршетку четвртог, уједно и последњег разматрања спровођења актуелног стендбај аранжмана који је закључен са Србијом у децембру 2022. године на период од 24 месеца;
- одобрењу трогодишњег Инструмента за координацију политике (Policy Coordination Instrument – PCI). Инструмент за координацију политике представља механизам подршке ММФ-а, креиран са намером да земљама чланицама олакша приступ другим изворима финансирања, потврђујући да земља води кредибилну економску политику. Ради се о нефинансијском инструменту, који је саветодавног карактера и не предвиђа коришћење финансијских средстава и као такав нема никаквих трошкова.

ММФ је закључио да је Србија успешно спровела мере у оквиру договореног економског програма, са резултатима који су изнад планираних и са одличним изгледима за наредни период.

• ***ДЕВИЗНИ КУРС***

Курс динара према евру је током 2024. године остао стабилан, упркос турбулентним догађајима у светској економији. На дан 31.12.2024. године средњи курс динара у односу на евро је износио 117,0149 РСД/ЕУР чиме је динар номинално апресирао према евру за 0,14% у односу на крај 2023. године када је износио 117,1737 РСД/ЕУР.
Народна банка Србије је ради одржавања релативне стабилности девизног курса на међубанкарском девизном тржишту од почетка 2024. године купила нето 2,7 милијарди евра.
Бруто девизне резерве Народне банке Србије на крају децембра 2024. године износиле су 29,3 милијарди евра. Овај износ девизних резерви обезбеђује покривеност новчане масе М1 од 167,2 одсто и 7,4 месеца увоза робе и услуга, што је више него двоструко изнад стандарда којим се утврђује адекватан ниво покривености увоза робе и услуга девизним резервама.

• ***ИНФЛАЦИЈА***

Током 2024. године дошло је до успоравања инфлације као резултат ефеката заоштравања монетарне политике, смањења увозне инфлације, пада инфлационих очекивања, као и ублажавања трошковних притиска (услед пада цена примарних пољопривредних производа и појединих индустријских сировина, као и отклањања застоја у глобалним ланцима снабдевања).

Циљана и остварена инфлација током 2024. године

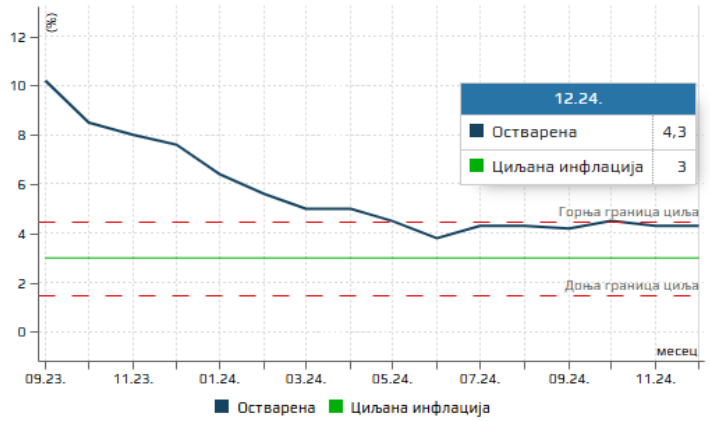

Извор: НБС.

Према подацима Републичког завода за статистику, потрошачке цене у децембру 2024. године, у поређењу са истим месецом претходне године, повећане су за 4,3%. У 2024. години, у поређењу са 2023. годином, потрошачке цене су у просеку повећане за 4,6%.

- ***КРЕТАЊЕ КАМАТНИХ СТОПА***

Извршни одбор Народне банке Србије је након разматрања актуелних домаћих и међународних економских кретања и очекивања за наредни период, у периоду од 01. јануара до 31. децембра 2024. године, у више наврата смањивао референтну каматну стопу за 25 базних поена. Последње смањење референтне каматне стопе у септембру 2024. године износило је такође 25 б.п. тако да је у 2024. години она смањена са 6,5% на 5,75%, каматна стопа на депозитне олакшице са 5,25 на 4,5% и каматна стопа на кредитне олакшице са 7,75% на 7%.

Кретање каматних стопа НБС -историјски подаци

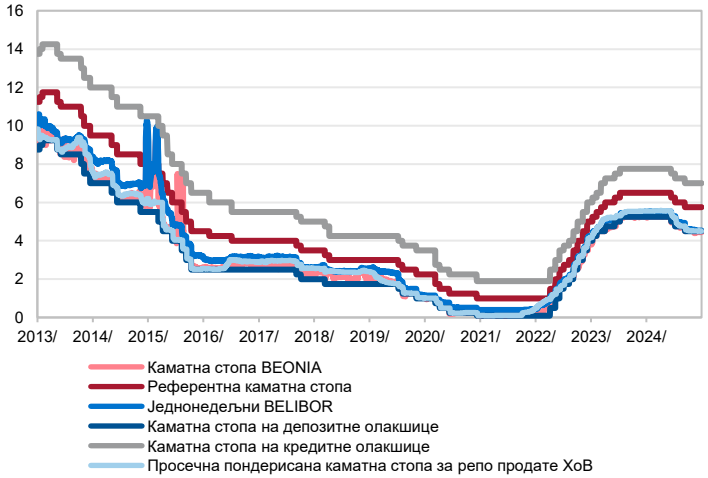

Извор: Томсон Рojтерс и НБС.

Извршни одбор НБС је нагласио да је, и поред повратка инфлације у границе циља и наставка њеног кретања у оквиру ових граница, неопходно наставити са спровођењем опрезне монетарне политике имајући у виду неизвесност у међународном окружењу, пре свега услед изражених геополитичких тензија и утицаја које оне могу имати на макроекономска кретања. Опрезност монетарне политике је потребна и с обзиром на то да непредвидивост макроекономских дешавања у међународном окружењу може утицати на светске цене енергената и других примарних производа. Иако се светска цена сирове нафте стабилизовала од средине октобра, захваљујући пре свега очекиваној слабој тражњи за нафтом, добрим залихама и расту производње на америчком континенту, неизвесност у погледу њеног кретања у наредном периоду и даље је присутна.

- ***КРЕДИТНИ РЕЈТИНГ***

Током 2024. године две рејтинг агенције потврдиле су кредитни рејтинг Србије на нивоу од ББ+позитивни изгледи (Fitch Ratings) и Ба2 (Moody's Investors Service) уз стабилне изгледе за његово даље повећање упркос условима појачане глобалне кризе. Агенција Standard and Poor's је у октобру 2024. године повећала кредитни рејтинг са ББ+ / позитивни изгледи на БББ- / стабилни изгледи, чиме је Србија први пут у својој историји сврстана међу земље с кредитним рејтингом инвестиционог ранга.

Кредитни рејтинг Републике Србије за дугорочно задуживање

Рејтинг агенција	Fitch Ratings	Moody's Investors Service	Standard and Poor's
Датум	09. 08. 2024.	30. 08. 2024.	04. 10. 2024.
Активност	Потврђен рејтинг ✓	Потврђен рејтинг ✓	Повећан рејтинг ⇧
Рејтинг	ББ+ / позитивни изгледи	Ба2 / позитивни изгледи	БББ- / стабилни изгледи

- ***ЈАВНИ ДУГ РЕПУБЛИКЕ СРБИЈЕ***

Јавни дуг централног нивоа власти се у 2024. години, повећао за 312,7 милијарди динара, односно 2,72 милијарде евра.
Учешће јавног дуга централног нивоа власти у БДП-у на крају децембра 2024. године износило је 47,4%, док је учешће јавног дуга општег нивоа државе у БДП-у износило 47,6%.
Према подацима Министарства финансија у 2024. години остварен је дефицит републичког буџета у износу од 212 милијарди динара, што представља 2,2% бруто домаћег производа (БДП).

На нивоу сектора државе у 2024. години остварен је фискални дефицит у износу од 191,9 милијарди динара, односно 2% БДП, што је за 0,7% БДП боље од планираног резултата.

Стање и структура јавног дуга Републике Србије на дан 31. децембра 2023. и 2024. године

у хиљадама

Категорија	31.12.2023	Учешће у БДП %	31.12.2024	Учешће у БДП %	31.12.2024-31.12.2023.
Јавни дуг централног нивоа власти у РСД	4.236.147.177	52,0%	**4.548.864.237**	**47,4%**	312.717.060
Јавни дуг централног нивоа власти у ЕУР	36.152.713	-	**38.874.231**	**-**	2.721.518
Јавни дуг општег нивоа државе у РСД	4.266.563.211	52,3%	**4.576.489.524**	**47,6%**	309.926.312
Јавни дуг општег нивоа државе у ЕУР	36.412.294	-	**39.110.314**	**-**	2.698.020

Месечни извештај Управе за јавни дуг децембар 2024. године - Анализа јавног дуга и дуга сектора државе.

Учешће јавног дуга у БДП Републике Србије- централни ниво власти

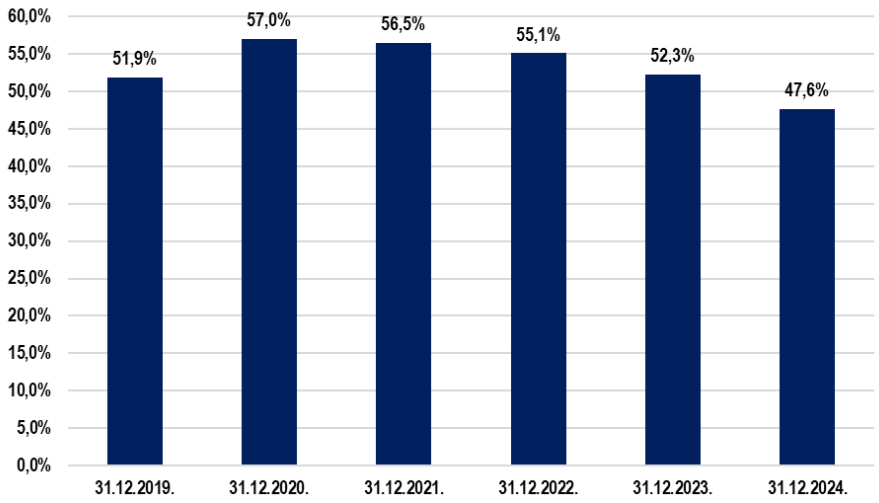

- ***ФИНАНСИЈСКА ТРЖИШТА***

Укупан промет на Београдској берзи у периоду од 1. јануара до 31. децембра 2024. године износио је 36,4 милијарде динара (310,9 милиона ЕУР), док је учешће страних инвеститора у укупном промету за цео период износило 1,82%.

Индекс најликвиднијих акција БЕЛЕХ15 на дан 31. децембра 2024. године износио је 1.146,76 индексних поена и за 30,96% је виши него на крају претходне године.
Општи индекс акција БЕЛЕХЛине забележио је раст од 28,19% и на дан 31. децембра 2024. године износио је 2.453,68 индексних поена.

У структури промета на берзанском тржишту доминирало је трговање обвезницама Републике Србије.

Када је реч о акцијама, тржишна капитализација на дан 31. децембра 2024. године износила је 480,7 милијарди динара. Највише се трговало акцијама емитената НИС а.д. Нови Сад, Messer Tehnogas а.д. Београд, и Југопревоз Крушевац а.д. Крушевац.

2. ОПШТЕ ИНФОРМАЦИЈЕ О КОМПАНИЈИ

Компанија "Дунав осигурање" а.д.о. Београд (у даљем тексту "Компанија" или "Друштво") је правно лице организовано као јавно акционарско друштво за обављање послова из делатности осигурања и других послова у складу са законом. Акције Компаније су уврштене на *"опен маркет"* организованог тржишта – Београдска берза, Београд.

Седиште Компаније: Београд, улица Македонска бр. 4.
Матични број Компаније: 07046898
Порески идентификациони број (ПИБ): 100001958

Компанија је правни следбеник Компаније "Осигурање Дунав" д.д. организоване Одлуком Скупштине Деоничарског друштва за осигурање „Дунав“ усвојеној на IX седници одржаној 26. априла 1994. године и уписаној у регистар Привредног суда у Београду, решењем ИВ-Фи бр. 9281/94, од 1. септембра 1994. године, а која је решењем Привредног суда у Београду ИИ-Фи бр. 7821/97, регистарски уложак 4-01-00, од 3. јула 1997. године регистрована као акционарско друштво у складу са Законом о осигурању имовине и лица.

Решењем Агенције за привредне регистре у Београду број 1992/2005 од 2. марта 2005. године, Компанија је преведена у Регистар привредних субјеката и регистрована као акционарско друштво за осигурање.

Компанија је организована у складу са Законом о осигурању ("Службени гласник РС", бр. 139/2014 и 44/2021) и Законом о привредним друштвима ("Службени гласник РС", бр. 36/2011, 99/2011 и 83/2014 - др. закон, 5/2015, 44/2018, 95/2018, 91/2019 и 109/2021). Народна банка Србије је издала решење Г. бр. 2959 од 25. априла 2016. године којим се утврђује да је Компанија ускладила своје пословање, имовину, капитал, обавезе, органе, организацију и акте са одредбама Закона о осигурању и испунила услове који су прописани за обављање свих врста животних осигурања и свих врста неживотног осигурања из члана 8. и 9. Закона.

Друштва која послују као контролисана друштва Компаније су: "Дунав ауто" д.о.о. Београд, "Дунав" друштво за управљање добровољним пензијским фондом а.д. Београд, "Дунав Стокброкер" а.д. Београд, "Дунав-Ре" а.д.о. Београд, "Дунав осигурање" а.д. Бања Лука, Република Српска, "Дунав ауто" д.о.о. Бања Лука, Република Српска, "Дунав ауто логистика" д.о.о. Београд.

2.1. Врста послова осигурања

Компанија, у циљу стицања добити, обавља делатност коју чине следећи послови осигурања за које је Компанија добила дозволу НБС:

- Послови животних осигурања: (а) осигурање живота, (б) осигурање за случај венчања и рођења, (в) рентно осигурање, (г) допунско осигурање уз осигурање живота, (д) животна осигурања наведена под. (а), (б), (в) ове тачке везана за јединице инвестиционих фондова, (ђ) тонтине, које представљају осигурање у коме се осигураници договоре да ће заједнички капитализовати своје доприносе и тако капитализовану имовину поделити између оних осигураника који доживе одређену старост, односно између наследника умрлих осигураника, (е) осигурање с капитализацијом исплате, које се заснива на актуарским обрачунима и у коме осигураник као замену за једнократну или периодичну уплату премије прима исплате у одређеној висини и у одређеном периоду.
- Послови неживотних осигурања: (а) осигурање од последица незгоде, укључујући осигурање од повреда на раду и професионалних оболења, (б) добровољно здравствено осигурање, (в) осигурање моторних возила, (г) осигурање шинских возила, (д) осигурање ваздухоплова, (ђ) осигурање пловних објеката, (е) осигурање робе у превозу, (ж) осигурање имовине од пожара и других опасности, (з) остала осигурања имовине, (и) осигурање од одговорности због употребе моторних возила, (ј) осигурање од одговорности због употребе ваздухоплова, (к) осигурање од одговорности због употребе пловних објеката, (л) осигурање од опште одговорности за штету које покрива остале врсте одговорности, (љ) осигурање кредита, (м) осигурање јемства, које гарантује непосредно или посредно испуњење обавеза дужника, (н) осигурање финансијских губитака, (њ) осигурање трошкова правне заштите, (о) осигурање помоћи на путовању.

2.2. Организација пословања

Компанија своју унутрашњу организацију прилагођава потребама развоја своје делатности, у складу са утврђеном пословном политиком.

Послови из делатности Компаније обављају се у Генералној дирекцији и огранцима Компаније - Главним филијалама осигурања.

У Генералној дирекцији обављају се послови из делатности осигурања, као и други послови у складу са законом, а који су од интереса за Компанију као целину. У Генералној дирекцији организује се, контролише и координира процес рада у области осигурања (за неживотна осигурања; за продају неживотних осигурања; за продају животних осигурања; за накнаду штета), као и у области финансијских послова, послова логистике, правних послова, послова из области људских ресурса, информатике, интерне ревизије, интерне контроле и контроле усклађености пословања, актуарских послова, послова управљања ризицима солвентности и послова маркетинга, као и послова комуникације и бриге о клијентима.

Компанија послује на целој територији Републике Србије, преко мреже коју чини 29 главних филијала (28 главних филијала неживотних осигурања и једна главна филијала животних осигурања).

Продајна мрежа неживотних осигурања је груписана у пет региона продаје, док продајна мрежа животних осигурања своју делатност обавља преко једне главне филијале у оквиру које су образоване ниже продајне јединице.

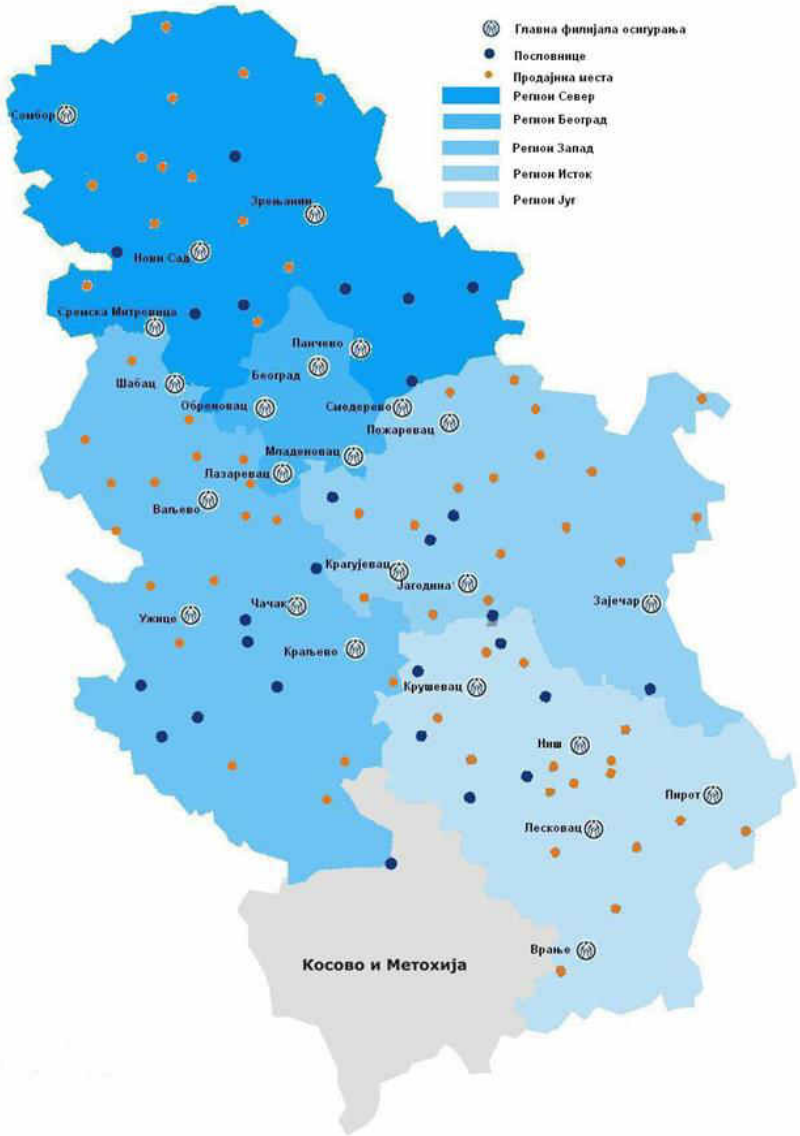

2.3. Структура запослених

СТРУКТУРА ЗАПОСЛЕНИХ		31.12.2023.	31.12.2024.	Промена 2024-2023
НЕОДРЕЂЕНО	ГФО за продају животних осигурања	155	150	-5
	ГФО за продају неживотних осигурања	1.213	1.171	-42
	Генерална дирекција	926	881	-45
	УКУПНО	2.294	2.202	-92
ОДРЕЂЕНО	ГФО за продају животних осигурања	24	6	-18
	ГФО за продају неживотних осигурања	680	681	1
	Генерална дирекција	26	38	12
	УКУПНО	730	725	-5
УКУПНО	ГФО за продају животних осигурања	179	156	-23
	ГФО за продају неживотних осигурања	1.893	1.852	-41
	Генерална дирекција	952	919	-33
	УКУПНО	3.024	2.927	-97
Укупан број запослених сведен на осмочасовно радно	ГФО за продају животних осигурања	172	154	-18
	ГФО за продају неживотних осигурања	1.535	1.508	-27
	Генерална дирекција	952	919	-33
	УКУПНО	2.659	2.581	-78

Укупан број запослених у Компанији на дан 31. децембра 2024. године износи 2.927, док укупан број запослених сведен на осмочасовно радно време износи 2.581. У односу на крај претходне године број запослених смањен је за 97 радника.

У односу на почетак године, укупан број запослених на неодређено радно време смањен је за 92. У продаји животних осигурања број запослених је смањен за 5, у продаји неживотних осигурања за 42, и у Генералној дирекцији за 45 радника.

Код запослених на одређено радно време дошло је до смањења у односу на прошлу годину за 5 радника. У оквиру ГФО за продају животних осигурања број запослених је мањи за 18, док је у ГФО за продају неживотних осигурања број запослених повећан за 1, а у Генералној дирекцији повећан за 12 запослених.

У Генералној дирекцији укупан број запослених од почетка године смањен је за 33 радника и на дан 31. децембра 2024. године и износи 919 запослених, од тога 881 је запослено на неодређено и 38 је запослено на одређено време.

Структура запослених на дан 31. децембра 2024. године

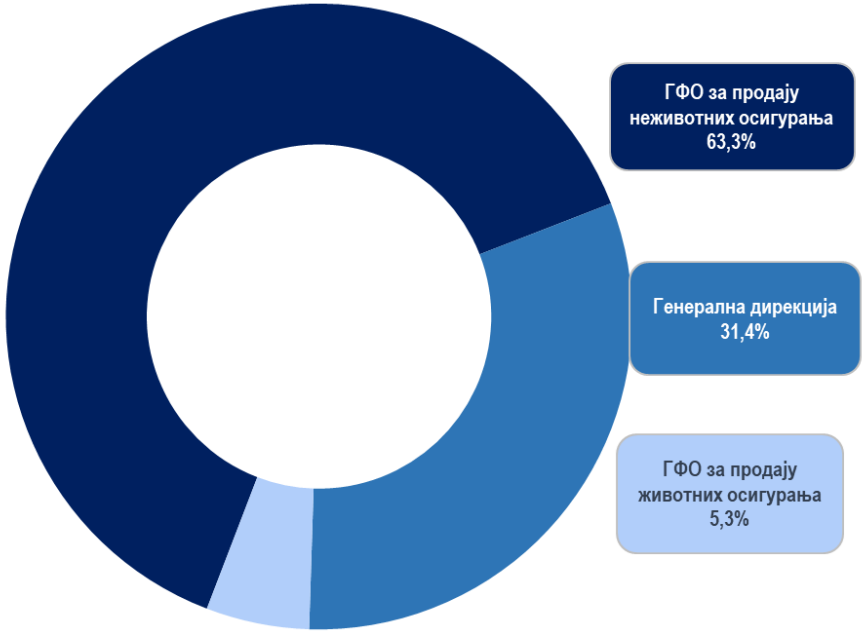

3. РЕЗУЛТАТ ПОСЛОВАЊА У ПЕРИОДУ I-XII 2024. ГОДИНЕ

	Индикатори	Остварење I-XII 2023.	Остварење I-XII 2024.
ПРЕМИЈА	Међугодишња стопа раста неживотних осигурања	15,1%	**14,3%**
	Међугодишња стопа раста животних осигурања	8,1%	**18,2%**
	Међугодишња стопа раста осигурања	14,3%	**14,7%**
	Међугодишња стопа раста премије АО	19,9%	**10,2%**
	Учешће премије АО у укупној премији	35,2%	**33,8%**
	Учешће премије АО у укупној премији неживотних осигурања	39,4%	**37,9%**
ПРИНОС	РОЕ - принос на капитал	10,4%	**13,7%**
	РОА - принос на пословну имовину	2,8%	**3,8%**
ШТЕТЕ	Учешће ликвидираних штета у фактурисаној премији - животна осигурања	69,1%	**63,4%**
	Учешће ликвидираних штета у фактурисаној премији - неживотна осигурања	44,4%	**40,5%**
	Учешће ликвидираних штета у фактурисаној премији - укупно	47,0%	**43,0%**
	Учешће расхода накнада штета у приходима од премије	55,4%	**51,3%**
ТРОШКОВИ	Учешће расхода попуста у фактурисаној премији	6,2%	**5,3%**
	Учешће расхода бонуса у фактурисаној премији	0,9%	**0,6%**
	Учешће ТСО умањени за провизије од реосигурања и ретроцесија у фактурисаној премији	23,8%	**23,7%**
	Учешће ТСО у фактурисаној премији	26,2%	**24,3%**
	Учешће трошкова прибаве у фактурисаној премији	20,1%	**18,8%**
	Учешће трошкова управе у фактурисаној премији	6,2%	**5,5%**
	Учешће осталих ТСО у фактурисаној премији	0,0%	**0,0%**
	Учешће ТСО умањени за провизије од реосигурања и ретроцесија у приходима од премије	31,0%	**29,8%**
	Учешће ТСО у приходима од премије	34,2%	**30,6%**
	Учешће трошкова пословања у фактурисаној премији	29,7%	**27,7%**
	Учешће трошкова пословања у приходима од премије	38,7%	**34,9%**
ЕФ.	Фактурисана премија по запосленом (у 000 РСД)	13.319	**15.786**

3.1. Биланс успеха у периоду I-XII 2024. године

Укупан нето добитак у 2024. години износио је 3.048.062 хиљаде динара. Остварени нето добитак неживотних осигурања у 2024. години износи 2.577.254 хиљаде динара, док је код животних осигурања остварен добитак од 470.808 хиљада динара.

(у 000)

Позиција	I-XII 2023	I-XII 2024	Остварење I-XII 2024/ 2023.
1	2	3	4(3/2)
ПОСЛОВНИ (ФУНКЦИОНАЛНИ) ПРИХОДИ	**31.605.856**	**37.299.050**	**118,0**
Приходи од премија осигурања и саосигурања	30.950.319	**36.701.199**	118,6
Приходи од послова непосредно повезаних са пословима осигурања	191.656	**201.136**	104,9
Остали пословни приходи	463.881	**396.715**	85,5
ПОСЛОВНИ (ФУНКЦИОНАЛНИ) РАСХОДИ	**22.679.778**	**25.481.402**	**112,4**
Расходи за дугорочна резервисања и функционалне доприносе	1.787.515	**1.931.676**	108,1
Расходи накнада штета и уговорених износа	17.132.158	**18.814.968**	109,8
Резервисане штете - повећање	1.490.763	**2.540.075**	170,4
Приходи по основу регреса и продаје осигураних оштећених ствари	435.876	**552.448**	126,7
Повећање/Смањење осталих техничких резерви - нето	-189.156	**27.164**	-14,4
Расходи за бонусе и попусте	2.894.374	**2.719.967**	94,0
ДОБИТ - БРУТО ПОСЛОВНИ РЕЗУЛТАТ	**8.926.078**	**11.817.648**	**132,4**
ДОБИТАК ИЗ ИНВЕСТИЦИОНЕ АКТИВНОСТИ	2.247.756	**2.342.978**	104,2
ТРОШКОВИ СПРОВОЂЕЊА ОСИГУРАЊА УМАЊЕНИ ЗА ПРОВИЗИЈУ ОД РЕОСИГУРАЊА И РЕТРОЦЕСИЈА	9.597.865	**10.953.420**	114,1
ПОСЛОВНА ДОБИТ - НЕТО ПОСЛОВНИ РЕЗУЛТАТ	**1.575.969**	**3.207.206**	**203,5**
НЕТО ФИНАНСИЈСКИ ПРИХОДИ / РАСХОДИ	73.931	**18.128**	24,5
НЕТО ПРИХОДИ / РАСХОДИ ОД ОБЕЗВРЕЂЕЊА ПОТРАЖИВАЊА	377.626	**-32.809**	-8,7
НЕТО ОСТАЛИ ПРИХОДИ / РАСХОДИ	37.255	**57.133**	153,4
ДОБИТАК ИЗ РЕДОВНОГ ПОСЛОВАЊА ПРЕ ОПОРЕЗИВАЊА	**2.064.781**	**3.249.658**	**157,4**
НЕТО ГУБИТАК ПОСЛОВАЊА КОЈЕ СЕ ОБУСТАВЉА, НЕГ. ЕФЕКТИ ПРОМЕНЕ РАЧ. ПОЛ. И ИСПРАВКИ ГРЕШАКА ИЗ РАНИЈИХ ПЕРИОДА	19.344	**16.647**	86,1
ДОБИТАК ПРЕ ОПОРЕЗИВАЊА	**2.045.437**	**3.233.011**	**158,1**
Порез на добитак	61.741	**180.242**	291,9
Губитак по основу смањења одложених пор. средстава и креирања одложених пор.обавеза	50.530	**4.707**	9,3
НЕТО ДОБИТАК	**1.933.166**	**3.048.062**	**157,7**

3.2. Приходи од премије

(у 000)

Позиција	I-XII 2023	I-XII 2024	Остварење I-XII 2024/ 2023.
1	2	3	4(3/2)
Приходи од премија осигурања и саосигурања	**30.950.319**	**36.701.199**	**118,6**
Обрачуната премија животних осигурања и саосигурања	4.243.269	**5.017.421**	118,2
Обрачуната премија неживотних осигурања и саосигурања	36.032.971	**41.189.002**	114,3
Премија пренета у саосигурање - пасивна	2.323.137	**2.909.198**	125,2
Премија пренета у реосигурање	4.564.254	**4.181.355**	91,6
Повећање резерви за преносне премије	2.477.083	**2.685.258**	108,4
Повећање / смањење резерви за неистекле ризике осигурања и саосигурања	-38.553	**-270.587**	701,9

Месечни и кумулативни приходи од премије осигурања и саосигурања

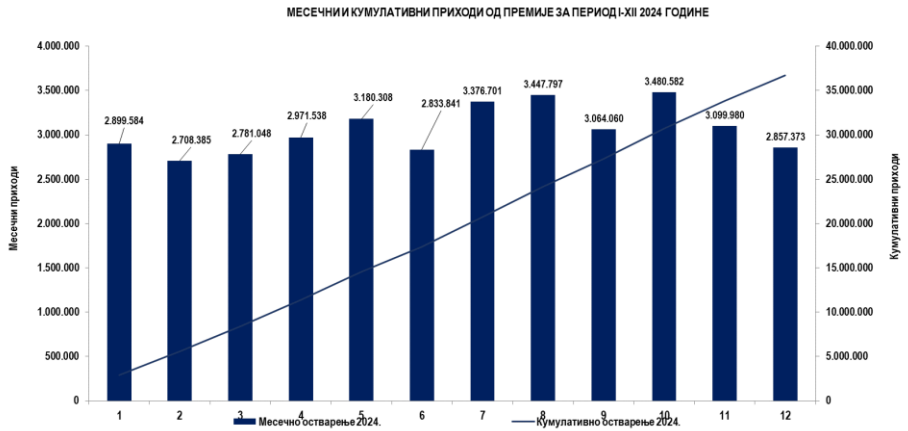

Остварени приходи од премије осигурања и саосигурања износе 36.701.199 хиљада динара, што представља повећање у односу на прошлогодишњу вредност од 18,6%, када су износили 30.950.319 хиљада динара.

3.3. Бруто премија

3.3.1. Бруто премија по врстама осигурања

У периоду I-XII 2024. године бруто премија осигурања и саосигурања износи 46.206.423 хиљаде динара и за 14,7% је већа од бруто премије остварене у истом периоду 2023. године. На премију неживотних осигурања односи се 41.189.002 хиљаде динара што је у односу на 2023. годину више за 14,3%, док се 5.017.421 хиљада динара односи на премију животних осигурања која је већа за 18,2%.

(у 000)

ВРСТА ОСИГУРАЊА	I-XII 2023	I-XII 2024	Остварење I-XII 2024/ 2023.
1	2	3	4 (3/2)
01 ОСИГУРАЊЕ ОД ПОСЛЕДИЦА НЕЗГОДЕ	975.006	**1.113.353**	114,2
02 ДОБРОВОЉНО ЗДРАВСТВЕНО ОСИГУРАЊЕ	2.204.009	**2.051.569**	93,1
03 ОСИГУРАЊЕ МОТОРНИХ ВОЗИЛА	4.494.121	**5.255.419**	116,9
04 ОСИГУРАЊЕ ШИНСКИХ ВОЗИЛА	106.758	**93.677**	87,7
05 ОСИГУРАЊЕ ВАЗДУХОПЛОВА	486.306	**504.605**	103,8
06 ОСИГУРАЊЕ ПЛОВНИХ ОБЈЕКАТА	87.648	**100.325**	114,5
07 ОСИГУРАЊЕ РОБЕ У ПРЕВОЗУ	440.179	**600.681**	136,5
08 ОСИГУРАЊЕ ИМОВИНЕ ОД ПОЖАРА И ДР. ОПАСНОСТИ	3.346.595	**3.898.563**	116,5
09 ОСТАЛА ОСИГУРАЊА ИМОВИНЕ	6.792.826	**8.602.797**	126,6
10 ОСИГ. ОД ОДГОВ. ЗБОГ УПОТРЕБЕ МОТОРНИХ ВОЗИЛА	14.179.356	**15.631.023**	110,2
11 ОСИГ. ОД ОДГОВ. ЗБОГ УПОТРЕБЕ ВАЗДУХОПЛОВА	250.688	**229.582**	91,6
12 ОСИГ. ОД ОДГОВ. ЗБОГ УПОТРЕБЕ ПЛОВНИХ ОБЈЕКАТА	64.510	**80.831**	125,3
13 ОСИГУРАЊЕ ОД ОПШТЕ ОДГОВОРНОСТИ	1.231.656	**1.587.087**	128,9
14 ОСИГУРАЊЕ КРЕДИТА	145.892	**112.137**	76,9
15 ОСИГУРАЊЕ ЈЕМСТВА	101.283	**109.862**	108,5
16 ОСИГУРАЊЕ ФИНАНСИЈСКИХ ГУБИТАКА	295.702	**336.520**	113,8
18 ОСИГУРАЊЕ ПОМОЋИ НА ПУТОВАЊУ	830.438	**880.973**	106,1
УКУПНО - НЕЖИВОТНА ОСИГУРАЊА	**36.032.971**	**41.189.002**	**114,3**
20 ОСИГУРАЊЕ ЖИВОТА	4.032.864	**4.787.222**	118,7
22 ДОПУНСКО ОСИГУРАЊЕ УЗ ОСИГ. ЖИВОТА	210.404	**230.199**	109,4
УКУПНО - ЖИВОТНА ОСИГУРАЊА	**4.243.269**	**5.017.421**	**118,2**
УКУПНО	**40.276.240**	**46.206.423**	**114,7**

Највеће учешће у структури укупне бруто премије исказује врста Осигурања од одговорности због употребе моторних возила, чије је учешће у укупној премији смањено за 1,4 п.п. (са 35,2% на 33,8%).

Структура бруто премије по ВО на дан 31. децембра 2024. године

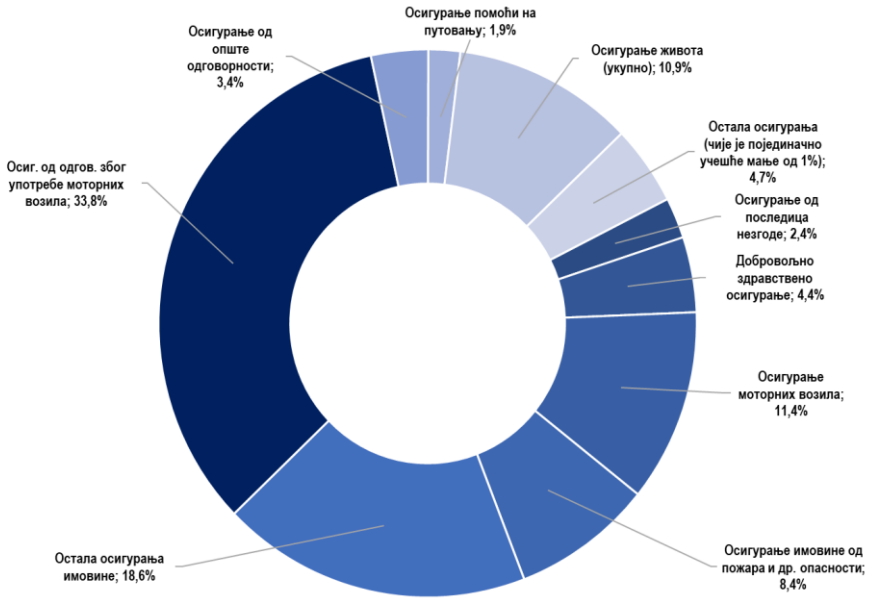

Раст премије неживотних осигурања остварен је у износу од 5.156.031 хиљада динара.

Највећи номинални раст бруто премије неживотних осигурања у односу на претходну годину остварен је код врсте Остала осигурања имовине (за 1.809.971 хиљаду динара, односно 26,6%) и то услед повећања премије по тарифи Осигурања објеката у изградњи у износу од 1.579.194 хиљаде динара.

На другом месту по номиналном расту бруто премије неживотних осигурања у односу на претходну годину, налази се врста Осигурање од одговорности због употребе моторних возила (за 1.451.667 хиљада динара, односно 10,2%).

Овај раст је очекиван и представља комбинацију спроведеног повећања цене код осигурања од аутоодговорности (у мају и јулу 2024. године) и раста броја осигураних возила.

На трећем месту по номиналном расту бруто премије неживотних осигурања у односу на претходну годину, налази се врста Осигурање моторних возила (за 761.298 хиљада динара, односно за 16,9%). Укидање производа Мини каско од почетка 2024. године, у потпуности је надокнађено кроз динамичан раст премије по тарифи Ауто каско за 892.927 хиљада динара, тарифи Осигурања од ризика лома за 13.085 хиљада динара и тарифи Каско судар за 7.984 хиљада динара.

Значајан раст премије у односу на претходну годину остварен је и код врсте Осигурања имовине од пожара и других опасности и то за 551.967 хиљада динара. Повећање премије остварено је код свих тарифа ове врсте, с тим да се 43% повећања односи на тарифу Пожар/цивил, 29% на тарифу Пожар/индустрија, док се 27% повећања премије односи на тарифу Осигурања имовине.

Код врсте Осигурања од опште одговорности премија је у односу на прошлу годину увећана за 28,9%, односно за 355.431 хиљада динара. Посматрано по тарифама, у оквиру поменуте врсте, највећи раст бележи тарифа Осигурање од опште одговорности за 275.549 хиљада динара.

Код врсте Осигурања робе у превозу, бруто премија је порасла за 160.502 хиљаде динара у односу на прошлу годину, односно за 36,5%. Повећање се готово у целости односи на раст бруто премије по тарифи осигурања међународног карга.

Врста Осигурања од незгоде порасла је за 14,2%, односно 138.347 хиљада динара у односу на претходну годину. Раст премије присутан је готово код свих тарифа ове врсте, али највише код тарифе осигурања од незгоде при обављању и ван обављања редовног занимања (за 98.793 хиљада динара) и тарифе колективног осигурања запослених за случај професионалних болести (за 44.497 хиљада динара).

Код осталих врста неживотних осигурања, номинални износи раста у односу на прошлу годину су знатно мањи. Премија је порасла код врсте Осигурање помоћи на путовању за 50.535 хиљада динара, односно за 6,1%, код врсте Осигурање финансијских губитака у износу од 40.818 хиљада динара, односно 13,8%, код врсте Осигурање ваздухоплова за 18.299 хиљада динара, односно за 3,8%, код врсте Осигурање од одговорности због употребе пловних објеката за 16.322 хиљада динара, односно за 25,3%, код врсте Осигурање пловних објеката за 12.677 хиљада динара, односно за 14,5% и код врсте Осигурање јемства за 8.579 хиљада динара, односно за 8,5%.

Са друге стране, премију мању у односу на прошлу годину забележиле су врсте: Добровољно здравствено осигурање (ДЗО) за 152.440 хиљада динара, односно за 6,9%, Осигурање кредита за 33.755 хиљада динара, односно за 23,1%, Осигурање од одговорности због употребе ваздухоплова за 21.106 хиљада динара, односно за 8,4% и Осигурање шинских возила за 13.081 хиљада динара односно за 12,3%.

Премија животних осигурања у 2024. годину остварена је у износу од 5.017.421 хиљада динара, што је повећање од 18,2% у односу на 2023. годину. Код животних осигурања највећи номинални раст у односу на прошлу годину, бележи врста Осигурање живота за 18,7%, односно за 754.357 хиљада динара, услед раста премије на тарифи Ризико осигурање живота у износу од 747.857 хиљада динара.

3.4. Затворена премија

3.4.1. Затворена премија по врстама осигурања

(у 000)

ВРСТА ОСИГУРАЊА	I-XII 2023	I-XII 2024	Остварење I-XII 2024/ 2023.
1	2	3	4 (3/2)
01 ОСИГУРАЊЕ ОД ПОСЛЕДИЦА НЕЗГОДЕ	975.988	**1.041.814**	106,7
02 ДОБРОВОЉНО ЗДРАВСТВЕНО ОСИГУРАЊЕ	2.101.676	**2.062.356**	98,1
03 ОСИГУРАЊЕ МОТОРНИХ ВОЗИЛА	4.304.779	**5.052.259**	117,4
04 ОСИГУРАЊЕ ШИНСКИХ ВОЗИЛА	136.368	**100.803**	73,9
05 ОСИГУРАЊЕ ВАЗДУХОПЛОВА	401.389	**321.985**	80,2
06 ОСИГУРАЊЕ ПЛОВНИХ ОБЈЕКАТА	84.722	**89.855**	106,1
07 ОСИГУРАЊЕ РОБЕ У ПРЕВОЗУ	445.590	**564.079**	126,6
08 ОСИГУРАЊЕ ИМОВИНЕ ОД ПОЖАРА И ДР. ОПАСНОСТИ	3.443.612	**3.857.440**	112,0
09 ОСТАЛА ОСИГУРАЊА ИМОВИНЕ	6.769.762	**8.089.353**	119,5
10 ОСИГ. ОД ОДГОВ. ЗБОГ УПОТРЕБЕ МОТОРНИХ ВОЗИЛА	14.133.351	**15.597.080**	110,4
11 ОСИГ. ОД ОДГОВ. ЗБОГ УПОТРЕБЕ ВАЗДУХОПЛОВА	225.723	**225.191**	99,8
12 ОСИГ. ОД ОДГОВ. ЗБОГ УПОТРЕБЕ ПЛОВНИХ ОБЈЕКАТА	61.005	**72.214**	118,4
13 ОСИГУРАЊЕ ОД ОПШТЕ ОДГОВОРНОСТИ	1.153.125	**1.552.561**	134,6
14 ОСИГУРАЊЕ КРЕДИТА	148.686	**115.368**	77,6
15 ОСИГУРАЊЕ ЈЕМСТВА	101.249	**115.076**	113,7
16 ОСИГУРАЊЕ ФИНАНСИЈСКИХ ГУБИТАКА	289.192	**306.600**	106,0
18 ОСИГУРАЊЕ ПОМОЋИ НА ПУТОВАЊУ	832.445	**885.262**	106,3
УКУПНО - НЕЖИВОТНА ОСИГУРАЊА	35.608.661	40.049.294	112,5
20 ОСИГУРАЊЕ ЖИВОТА	3.876.038	**4.523.604**	116,7
22 ДОПУНСКО ОСИГУРАЊЕ УЗ ОСИГ. ЖИВОТА	208.998	**226.716**	108,5
УКУПНО - ЖИВОТНА ОСИГУРАЊА	4.085.036	4.750.319	116,3
УКУПНО	39.693.697	44.799.613	112,9

Затворена премија осигурања и саосигурања износи 44.799.613 хиљада динара, што је номинално повећање за 5.105.916 хиљада динара, односно за 12,9% више у односу на исти период прошле године.

Посматрано по врстама осигурања, највећи номинални раст наплате, у односу на 2023. годину, остварен је код врсте Осигурање од одговорности због употребе моторних возила и износи 1.463.729 хиљада динара, врсте Остала осигурања имовине у износу од 1.319.590 хиљада динара и врсте Осигурање моторних возила у износу од 747.480 хиљада динара.

Учешће затворене премије у фактурисаној премији износи 97,0%.

3.4.2. Структура наплаћене и затворене премије

(у 000)

Р.бр.	РЕКАПИТУЛАЦИЈА	I-XII 2023.	I-XII 2024.	Остварење I-XII 2024 / 2023.
1.	Готовина	35.305.711	40.725.133	115,3
2.	Компензације	1.556.410	1.441.866	92,6
3.	**Укупно наплаћена премија (1+2)**	**36.862.121**	**42.167.000**	**114,39**
4.	Попусти	2.476.007	2.430.521	98,2
5.	Остало	355.568	202.092	56,8
6.	**Укупно затворена премија (3+4+5)**	**39.693.697**	**44.799.613**	**112,86**

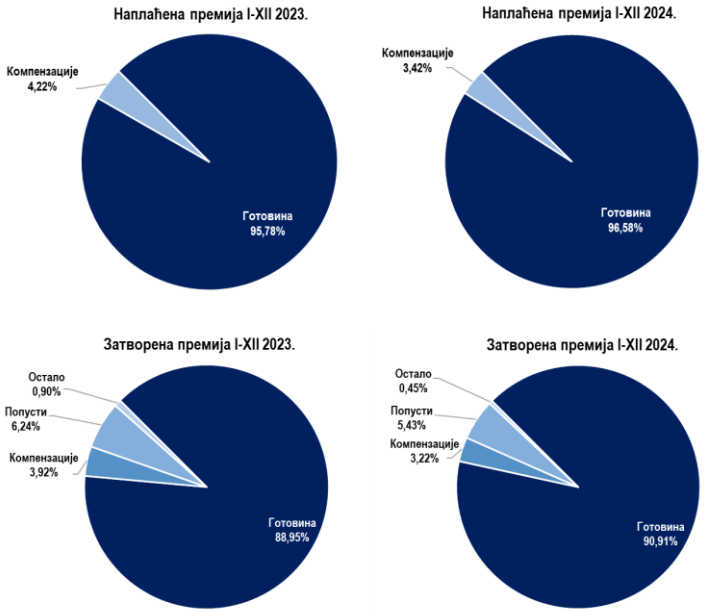

3.5. Расходи накнада штета и уговорених износа

(у 000)

Позиција	I-XII 2023	I-XII 2024	Остварење I-XII 2024/ 2023.
1	2	3	4(3/2)
Расходи накнада штета и уговорених износа	**17.132.158**	**18.814.968**	**109,8**
Ликвидиране штете и уговорени износи животних осигурања	2.893.050	**3.151.292**	108,9
Ликвидиране штете неживотних осигурања	15.545.376	**16.150.762**	103,9
Ликвидиране штете - удели у штетама саосигурања	499.973	**573.138**	114,6
Ликвидиране штете - удели у штетама реосигурања и ретроцесија	0	**329**	-
Расходи извиђаја, процене, ликвидације и исплате накнада штета и уговорених износа	1.058.037	**1.339.442**	126,6
Приходи од учешћа саосигурача у накнади штета	974.761	**963.047**	98,8
Приходи од учешћа реосигурања и ретроцесија у накнади штета	1.889.517	**1.436.948**	76,0

Месечни и кумулативни расходи накнаде штета осигурања и саосигурања

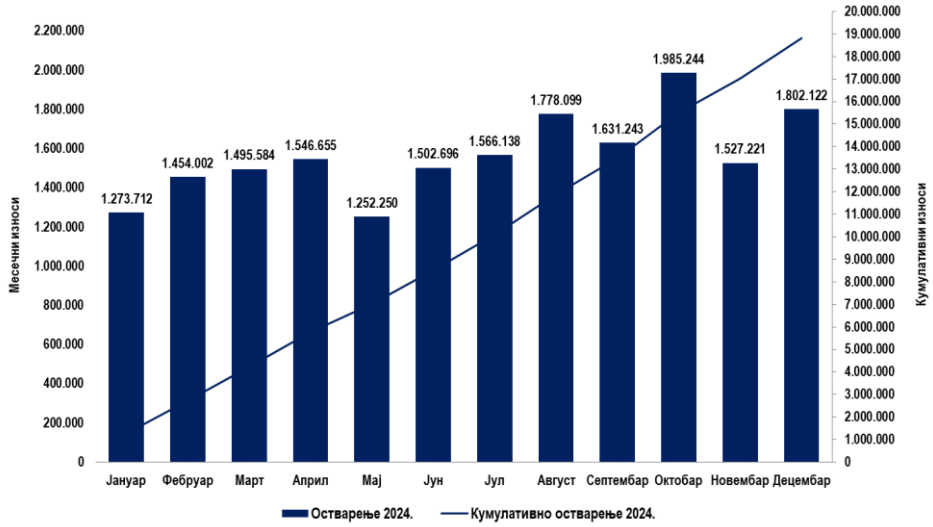

3.5.1. Ликвидиране штете осигурања и саосигурања по врстама осигурања

(у 000)

	ЛИКВИДИРАНЕ ШТЕТЕ	I-XII 2023	I-XII 2024	Остварење I-XII 2024/ 2023.
1		2	3	4(3/2)
1	ОСИГУРАЊЕ ОД ПОСЛЕДИЦА НЕЗГОДЕ	424.038	**456.752**	107,7
2	ДОБРОВОЉНО ЗДРАВСТВЕНО ОСИГУРАЊЕ	908.495	**1.178.803**	129,8
3	ОСИГУРАЊЕ МОТОРНИХ ВОЗИЛА	3.051.994	**3.277.453**	107,4
4	ОСИГУРАЊЕ ШИНСКИХ ВОЗИЛА	14.703	**48.983**	333,2
5	ОСИГУРАЊЕ ВАЗДУХОПЛОВА	20.999	**129.234**	615,4
6	ОСИГУРАЊЕ ПЛОВНИХ ОБЈЕКАТА	39.343	**48.667**	123,7
7	ОСИГУРАЊЕ РОБЕ У ПРЕВОЗУ	89.572	**109.241**	122,0
8	ОСИГУРАЊЕ ИМОВИНЕ ОД ПОЖАРА И ДР. ОПАСНОСТИ	1.590.849	**1.155.496**	72,6
9	ОСТАЛА ОСИГУРАЊА ИМОВИНЕ	3.797.046	**2.976.223**	78,4
10	ОСИГ. ОД ОДГОВ. ЗБОГ УПОТРЕБЕ МОТОРНИХ ВОЗИЛА	5.412.812	**6.491.026**	119,9
11	ОСИГ. ОД ОДГОВ. ЗБОГ УПОТРЕБЕ ВАЗДУХОПЛОВА	0	**1.498**	-
12	ОСИГ. ОД ОДГОВ. ЗБОГ УПОТРЕБЕ ПЛОВНИХ ОБЈЕКАТА	4.437	**9.802**	220,9
13	ОСИГУРАЊЕ ОД ОПШТЕ ОДГОВОРНОСТИ	303.396	**403.286**	132,9
14	ОСИГУРАЊЕ КРЕДИТА	38.337	**36.931**	96,3
15	ОСИГУРАЊЕ ЈЕМСТВА	12.534	**119.151**	950,6
16	ОСИГУРАЊЕ ФИНАНСИЈСКИХ ГУБИТАКА	116.901	**26.211**	22,4
18	ОСИГУРАЊЕ ПОМОЋИ НА ПУТОВАЊУ	180.326	**224.473**	124,5
	УКУПНО- НЕЖИВОТНА ОСИГУРАЊА	16.005.783	16.693.229	104,3
20	ОСИГУРАЊЕ ЖИОВТА	2.845.199	**3.082.492**	108,3
22	ДОПУНСКО ОСИГУРАЊЕ УЗ ОСИГ.ЖИВОТА	87.417	**99.471**	113,8
	ЖИВОТНА ОСИГУРАЊА	2.932.616	3.181.963	108,5
	УКУПНО	18.938.399	19.875.192	104,9

Ликвидиране штете осигурања и саосигурања у 2024. години износиле су 19.875.192 хиљаде динара, што је више за 936.793 хиљаде динара, односно за 4,9% у односу на исти период прошле године.

Код неживотних осигурања, највећи номинални раст износа ликвидације штета у односу на прошлу годину остварен је код врсте Осигурање од одговорности због употребе моторних возила за 1.078.215 хиљада динара, односно за 19,9%.

Повећање ликвидираних штета у односу на прошлу годину остварено је и код врсте Добровољно здравствено осигурање за 29,8% (270.309 хиљада динара) и то у целости по тарифи Колективног добровољног здравственог осигурања.

Такође, штете на врсти Осигурање моторних возила веће су за 7,4% (225.459 хиљада динара) у односу на прошлу годину, а повећање се у целости односи на ликвидиране износе по тарифи Ауто каско осигурања.

Повећање ликвидираних штета у односу на претходну годину бележи и Осигурање ваздухоплова за 108.235 хиљада динара и Осигурања јемства за 106.617 хиљада динара.

Поред наведених, раст ликвидираних штета у односу 2023. годину бележе и врсте: Осигурање од одговорности у износу од 99.889 хиљада динара, односно за 32,9%, Осигурање помоћи на путовању у износу од 44.147 хиљада динара, односно за 24,5%, Осигурање шинских возила у износу од 34.280 хиљада динара, затим Осигурање од последица незгоде у износу од 32.714 хиљада динара (7,7%) и Осигурање робе у превозу у износу од 19.669 хиљада динара (22%).

С друге стране, највеће смањење ликвидираних штета у односу на прошлу годину, у износу од 820.823 хиљада динара, односно 21,6% остварено је у оквиру врсте Остала осигурања имовине и то највише на тарифама осигурања усева и плодова (за 682.186 хиљада динара), Осигурања објеката у изградњи (за 289.736 хиљада динара), Осигурања животиња (за 146.528 хиљада динара) и Комбинованог осигурања рачунара и информатичке опреме (за 137.205 хиљада динара).
Такође, смањење ликвидираних штета у 2024. години у односу на претходну годину бележи и врста Осигурање имовине од пожара и других опасности, где су штете смањене за 27,4% (435.353 хиљаде динара). Смањење износа ликвидираних штета присутно је код све три тарифе предметне врсте осигурања, а највећи део односи се на тарифу Осигурања од пожара - цивил (за 214.768 хиљада динара).

Значајније номинално смањење ликвидираних штета присутно је и код врсте Осигурања финансијских губитака у износу од 90.691 хиљаду динара, услед смањења ликвидираних износа на тарифама осигурања прекида рада услед пожара и лома машина. Ликвидиране штете ове врсте осигурања износе тек 22,4% прошлогодишњих штета.

Код осигурања живота у поређењу са претходном годином дошло је до повећања ликвидираних штета за 8,5%, односно за 249.347 хиљада динара. Повећање се односи на штете по тарифи Ризико осигурање живота.

3.6. Трошкови пословања

(у 000)

Опис	I-XII 2023.	I-XII 2024.	Остварење I-XII 2024/2023.
1	2	3	4(3/2)
I) Трошкови амортизације и резервисања	740.099	**777.950**	105,1
II) Трошкови материјала, енергије, услуга и нематеријални трошкови	5.363.869	**5.605.750**	104,5
III) Трошкови зарада, накнада зарада и остали лични расходи	5.878.023	**6.438.037**	109,5
УКУПНИ ТРОШКОВИ ПОСЛОВАЊА	**11.981.991**	**12.821.737**	**107,0**

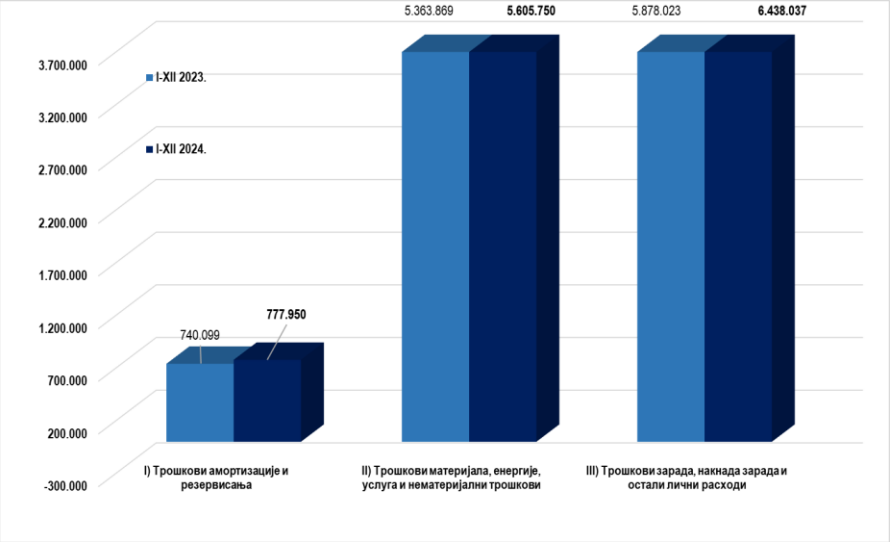

Трошкови пословања у 2024. години износе 12.821.737 хиљада динара и виши су у односу на остварене трошкове у претходној години за 7,0%. Све три категорије трошкова бележе раст, који је највећи код трошкова накнада зарада и осталих личних расхода и износи 560.014 хиљада динара.

3.6.1. Преглед трошкова пословања по врстама трошкова

(у 000)

Рачун главне књиге	Опис	I-XII 2023.	I-XII 2024.	Остварење I-XII 2024/2023.
1	2	3	4	5(4/3)
530	Трошк. амортизације	576.644	**594.876**	103,2
535	Трошкови резервисања за исплате накнада и других бенефиција	158.299	**183.075**	115,7
539	Трошкови резервисања за судске спорове	5.157	**0**	0,0
	Укупно група 53	**740.099**	**777.950**	**105,1**
540	Трошкови материјала	148.717	**148.792**	100,1
541	Трошкови горива и енергије	266.642	**253.580**	95,1
542	Трошкови производних услуга	2.348.406	**2.518.651**	107,2
543	Трошкови рекламе и пропаганде	988.163	**1.075.043**	108,8
544	Трошкови репрезентације	118.578	**104.124**	87,8
545	Трошкови премије осигурања	67.621	**66.687**	98,6
546	Трошкови пореза и доприноса	150.994	**143.665**	95,1
547	Трошкови платног промета	75.327	**64.332**	85,4
548	Трошкови непроизводних услуга	743.829	**852.531**	114,6
549	Остали нематеријални трошкови пословања	455.593	**378.347**	83,0
	Укупно група 54	**5.363.869**	**5.605.750**	**104,5**
550+551	Трошкови зарада (бруто)	5.296.869	**5.761.375**	108,8
552	Трошкови накнада по уговору о делу	62.329	**76.863**	123,3
553	Трошкови накнада по ауторским хонорарима	398	**1.317**	330,5
554	Трошкови накнада по уговорима о привременим и повременим пословима	6.275	**5.445**	86,8
555	Трошкови накнада физичким лицима по основу осталих уговора	53.184	**66.101**	124,3
556	Трошкови накнада члановима надзорног одбора	7.122	**6.111**	85,8
559	Остали лични расходи и накнаде	451.846	**520.825**	115,3
	Укупно група 55	**5.878.023**	**6.438.037**	**109,5**
	УКУПНО	**11.981.991**	**12.821.737**	**107,0**

Посматрано по групама трошкова, највећи номинални раст остварен је код трошкова бруто зарада и трошкова производних услуга, док је највеће смањење остварено на позицији Остали нематеријални трошкови пословања. Највеће учешће у укупним трошковима од 44,9% имају трошкови зарада (бруто), затим трошкови производних услуга од 19,6% и трошкови рекламе и пропаганде од 8,4%.

3.6.2. Преглед трошкова спровођења осигурања умањених за провизију од реосигурања и ретроцесија

(у 000)

Опис	I-XII 2023.	I-XII 2024.	Остварење I-XII 2024/2023.
1	2	3	4(3/2)
ТРОШКОВИ ПРИБАВЕ	8.080.357	**8.700.208**	107,7
ТРОШКОВИ УПРАВЕ	2.485.199	**2.526.841**	101,7
ОСТАЛИ ТСО	6.012	**5.591**	93,0
ПРОВИЗИЈА ОД РЕОСИГУРАЊА И РЕТРОЦЕСИЈА	973.703	**279.220**	28,7
УКУПНИ ТСО УМАЊЕНИ ЗА ПРОВИЗИЈЕ ОД РЕОСИГУРАЊА И РЕТРОЦЕСИЈА	**9.597.865**	**10.953.420**	**114,1**

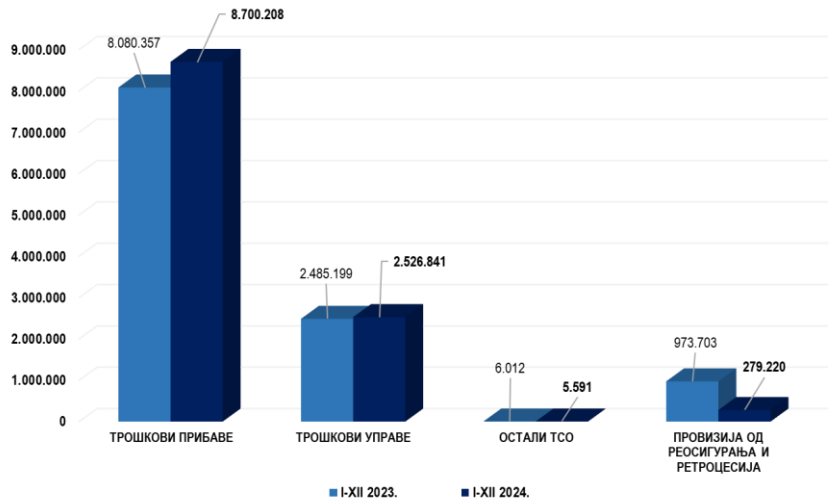

Трошкови спровођења осигурања умањени за провизију од реосигурања и ретроцесија износе 10.953.420 хиљада динара и већи су за 14,1% у односу на исти период прошле године. Највећи номинални раст остварен је код трошкова прибаве за 619.851 хиљаду динару и трошкова управе за 41.642 хиљаде динара, док су провизије од реосигурања и ретроцесија ниже за 694.483 хиљаде динара.

3.6.3. Преглед трошкова спровођења осигурања

Трошкови спровођења осигурања износе 11.232.640 хиљада днинара и виши су у односу на исти период прошле године за 6,3% односно за 661.072 хиљада динара, када су износили 10.571.568 хиљада динара. Остали ТСО бележе благи пад у односу на исти период прошле године, док трошкови управе и трошкови прибаве бележе раст и поред разграничења које је утицало на њихово смањење.

(у 000)

Опис	I-XII 2023.	I-XII 2024.	Остварење I-XII 2024/2023.
1	2	3	4(3/2)
ТРОШКОВИ ПРИБАВЕ пре разграничења	8.399.815	8.915.024	106,1
РАЗГРАНИЧЕЊЕ ТРОШКОВА ПРИБАВЕ	-319.458	-214.816	67,2
ТРОШКОВИ ПРИБАВЕ после разграничења	8.080.357	8.700.208	107,7
ТРОШКОВИ УПРАВЕ	2.485.199	2.526.841	101,7
ОСТАЛИ ТСО	6.012	5.591	93,0
УКУПНИ ТСО	**10.571.568**	**11.232.640**	**106,3**

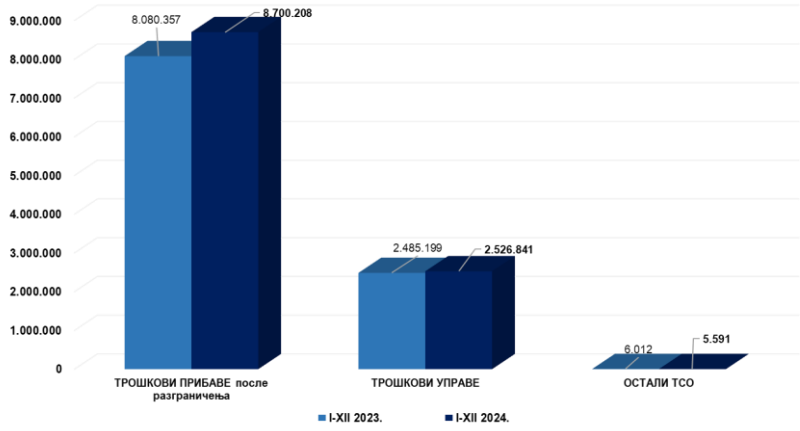

4. БИЛАНС СТАЊА НА ДАН 31. ДЕЦЕМБРА 2024. ГОДИНЕ

4.1. Структура активе

(у 000)

АКТИВА		Стање на дан 31.12.2023.		Стање на дан 31.12.2024.		Индекс 2024/2023
		Износ	%	Износ	%	
А	**СТАЛНА ИМОВИНА**	**14.978.487**	**21,4**	**16.531.232**	**20,7**	**110,4**
1	Некретнине, постројења, опрема, нематеријална улагања и софтвер	12.794.264	18,3	**14.179.166**	**17,7**	**110,8**
2	Дугорочни финансијски пласмани	2.051.568	2,9	**2.168.772**	**2,7**	**105,7**
3	Остала дугорочна средства	132.655	0,2	**183.294**	**0,2**	**138,2**
В	**ОБРТНА ИМОВИНА**	**55.077.762**	**78,6**	**63.422.977**	**79,3**	**115,2**
4	Залихе	47.097	0,1	**47.129**	**0,1**	**100,1**
5	Потраживања	8.938.873	12,8	**10.013.499**	**12,5**	**112,0**
6	Краткорочни финансијски пласмани	35.007.155	50,0	**40.989.612**	**51,3**	**117,1**
7	Готовина и готовински еквиваленти	2.611.636	3,7	**2.252.261**	**2,8**	**86,2**
8	Остала имовина	8.473.001	12,1	**10.120.476**	**12,7**	**119,4**
	УКУПНА АКТИВА	**70.056.249**	**100,0**	**79.954.209**	**100,0**	**114,1**

Структура активе са стањем на дан 31.децембар 2024. године

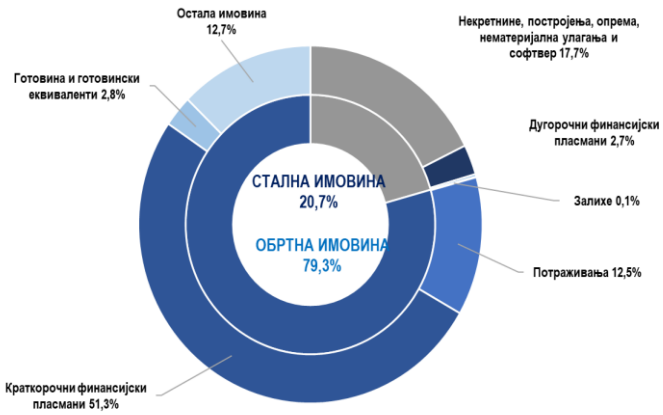

На дан 31. децембра 2024. године укупна имовина Компаније износи 79.954.209 хиљада динара, што представља повећање од 14,1% у односу на крај 2023. године.

У структури имовине највеће учешће имају краткорочни финансијски пласмани чији је удео 51,3%, затим нематеријална улагања, некретнине, постројења, опрема и софтвер и остала права са 17,7%, остала имовина са 12,7%, потраживања са 12,5%, готовина и готовински еквиваленти са 2,8% и дугорочни финансијски пласмани са 2,7%.

4.1.1. Преглед потраживања на дан 31. децембра 2024. године

(у 000)

Потраживања по основу:	31. децембар 2023.			31. децембар 2024.		
	Бруто	Исправка	Нето	Бруто	Исправка	Нето
Премије животних осигурања	880.848	(170.200)	710.648	1.108.940	(200.461)	**908.479**
Премије неживотних осигурања	8.703.423	(2.584.092)	6.119.331	9.953.807	(2.626.781)	**7.327.026**
Премије саосигурања	540.473	(15.456)	525.017	458.105	(12.499)	**445.606**
Учешћа у накнади штета у земљи	397.639	(53.728)	343.911	263.459	(1.515)	**261.944**
Провизије из послова саосигурања и реосигурања	208.665	-	208.665	71.486	-	**71.486**
Права на регрес у земљи	1.835.312	(1.610.437)	224.875	1.813.152	(1.628.292)	**184.860**
Права на регрес у иностранству	603	(603)	-	603	(603)	**-**
Услужна ликвидација и исплата штета	34.268	(21.280)	12.988	31.167	(19.095)	**12.072**
Дати аванси за штете из осигурања и остали дати аванси	468.132	(162.488)	305.644	443.635	(74.072)	**369.563**
Потраживања од повезаних правних лица	4.668	(4.668)	-	13.018	(12.207)	**811**
Потраживања за остале камате	57.943	(57.943)	-	58.207	(58.207)	**-**
Потраживања од запослених	86.366	(2.127)	84.239	78.104	(1.875)	**76.229**
Остала потраживања	2.658.739	(2.255.184)	403.555	2.537.717	(2.182.294)	**355.423**
Укупно	**15.877.079**	**(6.938.206)**	**8.938.873**	**16.831.400**	**(6.817.901)**	**10.013.499**

4.2. Структура пасиве

(у 000)

ПАСИВА	Стање на дан 31.12.2023.	Стање на дан 31.12.2024.		структура у на дан 31.12.2024. %	Промена 2024/2023
		План	Остварење		
А КАПИТАЛ И РЕЗЕРВЕ	**18.610.407**	**20.405.344**	**22.172.031**	**27,7**	**119,1**
Б. РЕЗЕРВИСАЊА И ОБАВЕЗЕ	**51.445.842**	**54.797.426**	**57.782.178**	**72,3**	**112,3**
1. Дугорочна резервисања	7.467.097	7.566.310	**8.032.500**	10,0	**107,6**
2. Дугорочна обавезе	369.608	134.383	**241.131**	0,3	**65,2**
3. Краткорочне обавезе	4.563.605	6.083.241	**4.985.607**	6,2	**109,2**
4. Преносна премија	17.876.871	19.357.024	**20.562.129**	25,7	**115,0**
5. Резервисане штете	18.893.107	19.886.175	**21.679.690**	27,1	**114,7**
6. Остале обавезе и ПВР	2.275.554	1.770.293	**2.281.121**	2,9	**100,2**
УКУПНА ПАСИВА	**70.056.249**	**75.202.770**	**79.954.209**	**100,0**	**114,1**

Структура пасиве са стањем на дан 31.децембар 2024. године

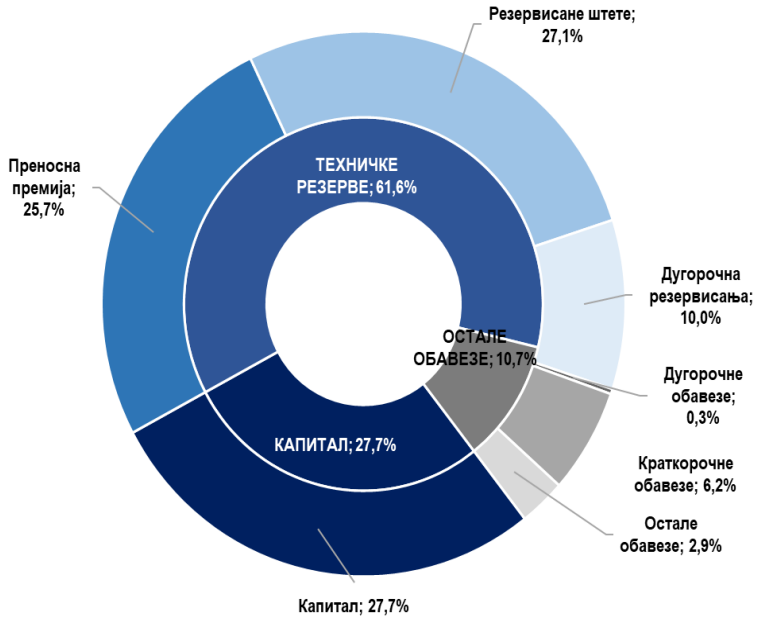

4.2.1. Структура капитала

(у 000)

Р.бр.	Структура капитала	31.12.2023.	31.12.2024.	Учешће 31.12.2024.
1.	Основни и остали капитал	10.034.781	10.034.781	45,3%
2.	Ревалоризационе резерве	3.172.448	3.093.699	14,0%
3.	Нереализовани добици и губици	-859.224	438.707	2,0%
4.	Нераспоређена добит	6.262.402	8.604.844	38,8%
	УКУПНО	**18.610.407**	**22.172.031**	**100,00%**

Основни и остали капитал се састоји од акцијског капитала у укупном износу од 9.903.360 хиљада динара и удела и осталог капитала у укупном износу од 131.421 хиљаду динара. Целокупан основни акцијски капитал Компаније у висини од 9.903.359.704 динара је подељен на 15.189.202 обичне акције и све су укључене у трговање на „*опен маркет*“ Београдске берзе а.д. Београд.

Права и обавезе која произилазе из власништва над акцијама Компаније су дефинисана Статутом и Законом о привредним друштвима. Не постоје ограничења преноса акција Компаније.

Не постоје акционари са специјалним контролним правима. Република Србија као највећи акционар поседује 76,70% акција са правом гласа.

Не постоје случајеви у којима запослени који су истовремено и акционари Компаније не могу директно да остварују право гласа.

Компанија нема сазнања о постојању акционарских споразума који могу имати за последицу ограничење преноса акција и/или гласачких права.

Структура акционара Компаније на дан 31. децембра 2024. године

Р.бр.	Акционар	31. децембар 2024.		
		% учешћа	Број акција	у динарима
1	Република Србија, Влада	76,70%	11.650.612	7.596.199.024
2	Акционарски фонд а.д. Београд	3,61%	548.239	357.451.828
3	Tesla Capital a.d. Beograd -ZBIRNI RAČUN	1,36%	206.737	134.792.524
4	Tezoro broker a.d. -zbirni račun	1,28%	193.684	126.281.968
5	Tandem financial a.d. Novi Sad -zr.	1,05%	159.247	103.829.044
6	Радовић Радиша	0,33%	50.000	32.600.000
7	Радовић Славиша	0,20%	30.433	19.842.316
8	BDD M&V INVESTMENTS AD Beograd -ZR	0,19%	28.296	18.448.992
9	Кукрика Славко	0,18%	28.000	18.256.000
10	NLB KOMERCIJALNA BANKA AD Beograd	0,17%	26.207	17.086.964
11	Адамов Предраг	0,16%	24.053	15.682.556
12	Милатовић Бранко	0,13%	19.000	12.388.000
13	Утма комерц доо	0,12%	17.493	11.405.436
14	Остала правна лица	0,94%	142.640	93.001.280
15	Остала физичка лица	13,23%	2.009.859	1.310.428.068
16	Кастоди и збирни рачун	0,36%	54.702	35.665.704
Укупно		**100,00%**	**15.189.202**	**9.903.359.704**

Компанија је на основу Одлуке Скупштине акционара која је одржана дана 25. априла 2024. године, донела Одлуку о расподели добити за 2023. годину и исплати дивиденде.

Добит Компаније по основу неживотних осигурања у износу од 1.568.650.842,07 динара распоређен је на следећи начин:

- за исплату дивиденде акционарима Компаније у укупном бруто износу од 784.370.391,28 динара,
- преостали део добити у износу од 784.280.450,79 динара задржан је као нераспоређена добит.

Добит Компаније по основу животних осигурања у износу од 364.516.026,45 динара распоређена је на покриће губитка животних осигурања из ранијих година.

Дивиденда у бруто износу 51,64 динара по акцији је исплаћена акционарима Компаније дана 05. јула 2024. године на следећи начин:

- Републици Србији дивиденда је исплаћена директном уплатом на рачун буџета, у складу са инструкцијама Управе за трезор;
- свим осталим акционарима Компаније дивиденда је уплаћена преко Централног регистра хартија од вредности, односно на новчане рачуне преко чланова Централног регистра хартија од вредности код којих акционари имају отворене власничке рачуне хартија од вредности.

Компанија нема стечене сопствене акције.

Подаци о директним или индиректним учешћима у основном капиталу подређених друштава на дан 31. децембар 2024. године

Назив емитента	Стање на дан 31.12.2024.	
	Директно учешће у капиталу	Индиректно учешће у капиталу
	% учешћа	% учешћа
„Дунав Ре“	87,12%	87,12%
„Дунав ауто“	100,00%	100,00%
„Дунав“ ДЗУ добровољним пензијским фондом	100,00%	100,00%
„Dunav Stockbroker“	100,00%	100,00%
„Дунав осигурање“ Бања Лука	8,40%	89,94%
„Дунав ауто“ Бања Лука	-	89,94%
„Дунав ауто логистика“	-	100,00%

4.2.2. Структура обавеза

(у 000)

Р.бр.	Структура обавеза	31.12.2023.	31.12.2024.	Остварење 2024 / 2023
1.	Дугорочна резервисања	7.467.097	**8.032.500**	107,6
2.	Дугорочне обавезе	369.608	**241.131**	65,2
3	Одложене пореске обавезе	468.941	**470.304**	100,3
4	Краткорочне обавезе	4.563.605	**4.985.607**	109,2
5	Пасивна временска разграничења	19.683.484	**22.372.946**	113,7
6	Резервисане штете	18.893.107	**21.679.690**	114,7
	УКУПНО	**51.445.842**	**57.782.178**	**112,3**

Структура резервисаних штета по врстама осигурања

(у 000)

ВРСТА ОСИГУРАЊА		31.12.2023.	31.12.2024.	Остварење 2024. / 2023.
1		2	3	4(3/2)
01	ОСИГУРАЊЕ ОД ПОСЛЕДИЦА НЕЗГОДЕ	418.850	**473.247**	113,0
02	ДОБРОВОЉНО ЗДРАВСТВЕНО ОСИГУРАЊЕ	432.384	**533.648**	123,4
03	ОСИГУРАЊЕ МОТОРНИХ ВОЗИЛА	1.321.941	**1.535.680**	116,2
04	ОСИГУРАЊЕ ШИНСКИХ ВОЗИЛА	38.622	**32.900**	85,2
05	ОСИГУРАЊЕ ВАЗДУХОПЛОВА	91.507	**112.883**	123,4
06	ОСИГУРАЊЕ ПЛОВНИХ ОБЈЕКАТА	12.998	**14.743**	113,4
07	ОСИГУРАЊЕ РОБЕ У ПРЕВОЗУ	704.903	**743.791**	105,5
08	ОСИГУРАЊЕ ИМОВИНЕ ОД ПОЖАРА И ДР. ОПАСНОСТИ	1.467.265	**1.309.607**	89,3
09	ОСТАЛА ОСИГУРАЊА ИМОВИНЕ	2.734.732	**2.973.978**	108,7
10	ОСИГ. ОД ОДГОВ. ЗБОГ УПОТРЕБЕ МОТОРНИХ ВОЗИЛА	9.972.767	**12.062.441**	121,0
11	ОСИГ. ОД ОДГОВ. ЗБОГ УПОТРЕБЕ ВАЗДУХОПЛОВА	638	**324**	50,8
12	ОСИГ. ОД ОДГОВ. ЗБОГ УПОТРЕБЕ ПЛОВНИХ ОБЈЕКАТА	2.322	**4.588**	197,6
13	ОСИГУРАЊЕ ОД ОПШТЕ ОДГОВОРНОСТИ	678.217	**837.418**	123,5
14	ОСИГУРАЊЕ КРЕДИТА	33.046	**37.412**	113,2
15	ОСИГУРАЊЕ ЈЕМСТВА	106.044	**12.485**	11,8
16	ОСИГУРАЊЕ ФИНАНСИЈСКИХ ГУБИТАКА	152.004	**137.440**	90,4
18	ОСИГУРАЊЕ ПОМОЋИ НА ПУТОВАЊУ	129.894	**160.682**	123,7
	УКУПНО - НЕЖИВОТНА ОСИГУРАЊА	**18.298.135**	**20.983.268**	**114,7**
20	ОСИГУРАЊЕ ЖИВОТА	544.071	**645.032**	118,6
22	ДОПУНСКО ОСИГУРАЊЕ УЗ ОСИГ. ЖИВОТА	50.901	**51.389**	101,0
	УКУПНО - ЖИВОТНА ОСИГУРАЊА	**594.972**	**696.422**	**117,1**
	УКУПНО	**18.893.107**	**21.679.690**	**114,7**

Структура преносне премије по врстама осигурања

(у 000)

ВРСТА ОСИГУРАЊА		31.12.2023.	31.12.2024.	Остварење 2024. / 2023.
1		2	3	4(3/2)
01	ОСИГУРАЊЕ ОД ПОСЛЕДИЦА НЕЗГОДЕ	419.480	**471.138**	112,3
02	ДОБРОВОЉНО ЗДРАВСТВЕНО ОСИГУРАЊЕ	901.701	**702.307**	77,9
03	ОСИГУРАЊЕ МОТОРНИХ ВОЗИЛА	2.306.899	**2.633.803**	114,2
04	ОСИГУРАЊЕ ШИНСКИХ ВОЗИЛА	47.220	**48.864**	103,5
05	ОСИГУРАЊЕ ВАЗДУХОПЛОВА	309.543	**324.690**	104,9
06	ОСИГУРАЊЕ ПЛОВНИХ ОБЈЕКАТА	42.688	**47.629**	111,6
07	ОСИГУРАЊЕ РОБЕ У ПРЕВОЗУ	27.032	**47.423**	175,4
08	ОСИГУРАЊЕ ИМОВИНЕ ОД ПОЖАРА И ДР. ОПАСНОСТИ	1.627.140	**1.867.208**	114,8
09	ОСТАЛА ОСИГУРАЊА ИМОВИНЕ	2.706.518	**3.724.359**	137,6
10	ОСИГ. ОД ОДГОВ. ЗБОГ УПОТРЕБЕ МОТОРНИХ ВОЗИЛА	7.475.684	**8.336.223**	111,5
11	ОСИГ. ОД ОДГОВ. ЗБОГ УПОТРЕБЕ ВАЗДУХОПЛОВА	138.852	**126.958**	91,4
12	ОСИГ. ОД ОДГОВ. ЗБОГ УПОТРЕБЕ ПЛОВНИХ ОБЈЕКАТА	53.244	**61.632**	115,8
13	ОСИГУРАЊЕ ОД ОПШТЕ ОДГОВОРНОСТИ	623.453	**736.393**	118,1
14	ОСИГУРАЊЕ КРЕДИТА	1.399	**1.502**	107,3
15	ОСИГУРАЊЕ ЈЕМСТВА	109.983	**167.667**	152,4
16	ОСИГУРАЊЕ ФИНАНСИЈСКИХ ГУБИТАКА	105.544	**139.097**	131,8
18	ОСИГУРАЊЕ ПОМОЋИ НА ПУТОВАЊУ	85.729	**94.527**	110,3
	УКУПНО - НЕЖИВОТНА ОСИГУРАЊА	**16.982.111**	**19.531.420**	**115,0**
20	ОСИГУРАЊЕ ЖИВОТА	885.710	**1.019.822**	115,1
22	ДОПУНСКО ОСИГУРАЊЕ УЗ ОСИГ. ЖИВОТА	9.051	**10.887**	120,3
	УКУПНО - ЖИВОТНА ОСИГУРАЊА	**894.760**	**1.030.709**	**115,2**
	УКУПНО	**17.876.871**	**20.562.129**	**115,0**

4.2.3. Структура техничких резерви

(у 000)

ТЕХНИЧКЕ РЕЗЕРВЕ	31.12.2023.	31.12.2024.	Нето промена
Преносна премија осигурања	17.876.871	20.562.129	**2.685.258**
Резервисане штете	18.893.107	21.679.690	**2.786.583**
РЗИР	134.766	137.965	**3.199**
Математичка резерва	5.824.741	6.066.179	**241.438**
Остале техничке резерве	835.160	767.106	**-68.054**
Техничке резерве укупно	**43.564.645**	**49.213.069**	**5.648.424**
Техничке резерве са/реосигурања	**4.567.959**	**5.768.357**	**1.200.398**
Техничке резерве у самопридржају	**38.996.686**	**43.444.712**	**4.448.026**

Кретање техничких резерви у 2024. години

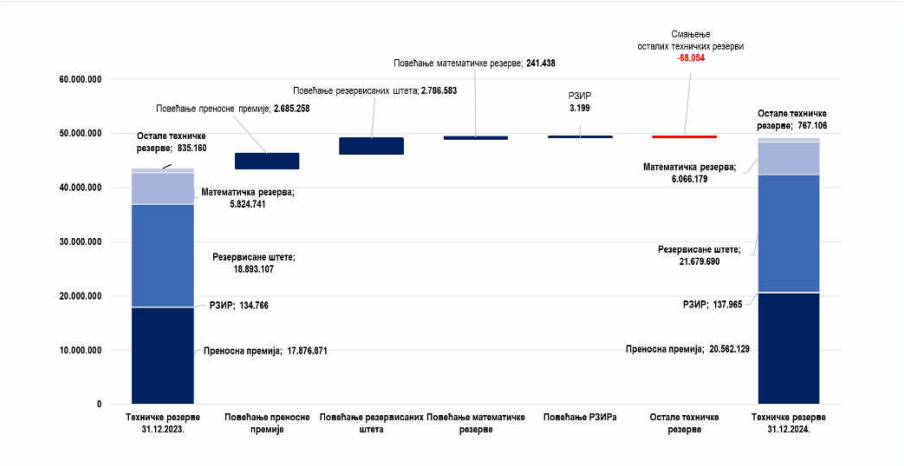

Током 2024. године остварен је раст техничких резерви у самопридржају од 4.448.026 хиљада динара.

Раст је највећим делом последица раста скоро свих категорија које улазе у структуру техничких резерви.

5. ИНВЕСТИРАЊЕ СРЕДСТАВА ОСИГУРАЊА У 2024. ГОДИНИ

5.1. Структура инвестиционе активе

Вредност инвестиционе активе на дан 31. децембра 2024. године износи 47.710.513 хиљада динара и већа је за 5.731.988 хиљада динара у односу на крај 2023. године.

(у 000)

ИНВЕСТИЦИОНА АКТИВА	31.12.2023.	Учешће 31.12.2023.	31.12.2024.	Учешће 31.12.2024.	Промена 2024/2023	2024/2023 у %
Инвестиционе некретнине	2.547.333	6,1	**2.604.274**	5,5	56.941	102,2%
Државне ХоВ	28.720.722	68,4	**32.403.646**	67,9	3.682.924	112,8%
Акције	2.337.206	5,6	**2.434.919**	5,1	97.713	104,2%
Орочени депозити	5.761.627	13,7	**8.015.413**	16,8	2.253.786	139,1%
Готовина	2.611.636	6,2	**2.252.261**	4,7	-359.375	86,2%
УКУПНО:	**41.978.525**	**100,0**	**47.710.513**	**100,0**	**5.731.988**	**113,7%**

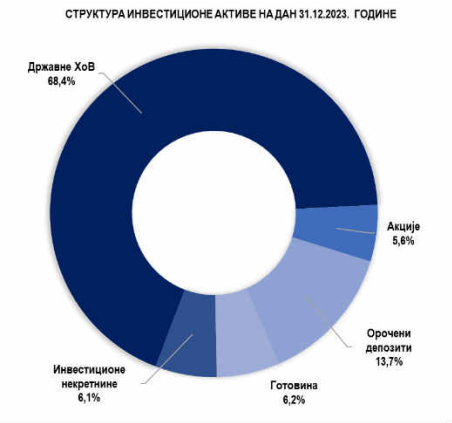

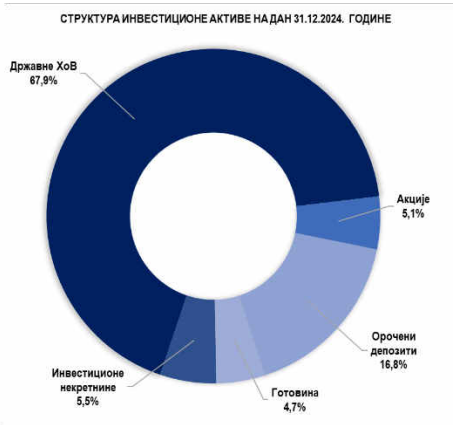

У структури инвестиционе активе на дан 31.12.2024. године, највећи удео се односи на државне хартије од вредности у износу од 67,9% и орочене депозите у износу од 16,8%.

Током 2024. године, посматрано у односу на крај 2023. године, дошло је до раста вредности свих облика инвестиционе активе, осим готовине.

Ефекти на повећање инвестиционе активе

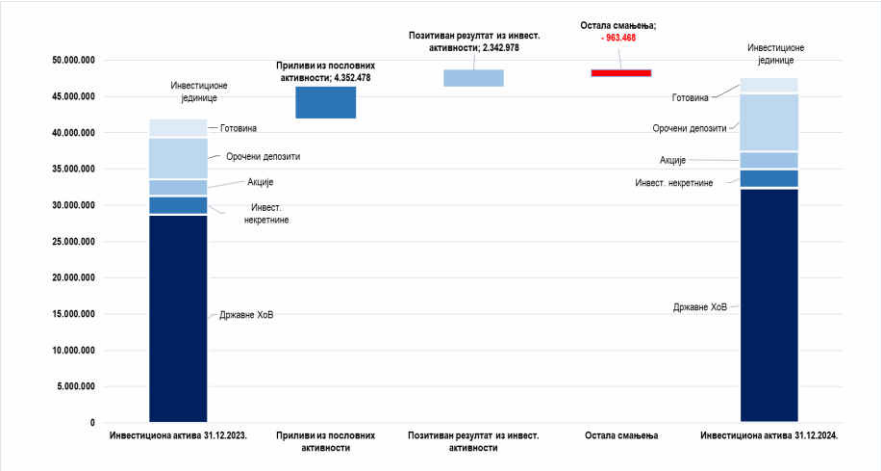

На остала смањења највећим делом су утицала: нето улагања у основна средства у укупном износу од 1.512.520 хиљада динара, повећања нереализованог добитка од процене ХОВ које се вреднују по фер вредности кроз остали резултат у износу од 1.297.931 хиљаду динара, исплаћене дивиденде у износу од 789.258 хиљада динара.

5.2. Резултат из инвестиционе активности

Компанија је у периоду од 1. јануара до 31. децембра 2024. године, по основу инвестирања средстава осигурања, остварила добитак у укупном износу од 2.342.978 хиљада динара.

(у 000)

РЕЗУЛТАТ ИЗ ИНВЕСТИЦИОНЕ АКТИВНОСТИ	I-XII 2023	I-XII 2024	Остварење I-XII 2024/2023
1	2	3	4(3/2)
НЕТО ПРИХОДИ ОД ИНВЕСТИРАЊА СРЕДСТАВА ОСИГУРАЊА	**2.247.756**	**2.342.978**	**104,2**
Нето приходи од зависних и придружених правних лица и од заједничких подухвата	**363.040**	**444.297**	**122,4**
Нето приходи од улагања у непокретности	**419.213**	**119.970**	**28,6**
Нето приходи од закупнина инвестиционих некретнина	65.925	80.920	**122,7**
Нето приходи од усклађивања вредности инвестиц. некретнина	16.604	38.402	**231,3**
Нето приходи од продаје непокретности (дезинвестирања)	336.684	648	**0,2**
Нето приходи од камата	**1.512.530**	**1.752.238**	**115,8**
Нето приходи од усклађ.вред. фин. сред. која се исказују по фер вред. кроз биланс успеха	**-9.846**	**62.156**	**-631,3**
Добици од продаје хартија од вредности	**101**	**0**	**-**
Курсне разлике из активности инвестирања	**-4.122**	**-844**	**20,5**
Остали приходи по основу инвестиционе активности	**-33.160**	**-34.839**	**105,1**

Резултат из инвестиционе активности у 2024. години у односу на 2023. годину већи је за 95.222 хиљаде динаре, односно 4,2%.

Највећи раст остварен је у оквиру позиције нето приходи од камата који обухватају камату на државне ХОВ, орочене депозите и готовину. Нето приходи од зависних и придружених правних лица и од заједничких подухвата обухватају дивиденду контролисаних друштава Дунав ДПФ (101.823 хиљада динара) и Дунав РЕ (317.055 хиљада динара), друштва НИС а.д. (25.333 хиљаде динара) и друштва Металац а.д. (85 хиљада динара).

5.3.Покриће техничких резерви

Компанија је обезбедила потпуну покривеност техничких резерви прописаним облицима улагања у складу са Законом о осигурању и Одлуком о инвестирању.

Покриће техничких резерви у 2023. и 2024. години

(у 000)

Облици имовине за покриће техничких резерви животних осигурања	31.12.2023.	% учешћа 2023.	31.12.2024.	% учешћа 31.12.2024.
Хартије од вредности осталих правних лица којима се тргује	102.503	1,36%	**95.181**	1,2%
Хартије од вредности које је издала Република Србија	6.614.723	87,71%	**7.485.396**	91,1%
Депозити код банака са седиштем у земљи	503.228	6,67%	**315.250**	3,8%
Инвестиционе некретнине	136.544	1,81%	**124.408**	1,5%
Средства у благајни и на пословним рачунима код банака у Републици Србији	147.229	1,95%	**162.244**	2,0%
Преносна премија реосигурања и саосигурања	26.854	0,36%	**19.898**	0,2%
Резервисане штете реосигуравача и саосигуравача	336	0,00%	**1.225**	0,0%
Математичка резерва реосигуравача	10.074	0,13%	**11.337**	0,1%
Укупно:	**7.541.491**	**100,00%**	**8.214.939**	**100,0%**

(у 000)

Облици имовине за покриће техничких резерви неживотних осигурања	31.12.2023.	% учешћа 2023.	31.12.2024.	% учешћа 31.12.2024.
Хартије од вредности осталих правних лица којима се тргује	221.779	0,62%	**206.813**	0,5%
Хартије од вредности које је издала Република Србија	22.105.999	61,37%	**24.918.250**	60,8%
Депозити код банака са седиштем у земљи	4.726.776	13,12%	**6.196.963**	15,1%
Инвестиционе некретнине	1.039.987	2,89%	**1.163.015**	2,8%
Средства у благајни и на пословним рачунима код банака у Републици Србији	2.276.815	6,32%	**1.793.984**	4,4%
Резерве за преносне премије које падају на терет саосигуравача, реосигуравача	2.048.095	5,69%	**3.007.679**	7,3%
Резервисане штете које падају на терет саосигуравача, реосигуравача	2.482.600	6,89%	**2.728.218**	6,7%
Потраживања за недоспеле премије	1.121.102	3,11%	**983.208**	2,4%
Укупно:	**36.023.154**	**100,00%**	**40.998.130**	**100,0%**

У структури покрића техничких резерви животних осигурања највеће учешће остварују државне хартије од вредности од 91,1% и депозити код банака са седиштем у земљи од 3,8%.

У структури покрића техничких резерви неживотних осигурања највеће учешће остварују државне хартије од вредности учествују са 60,8% и депозити код банака са седиштем у земљи са 15,1%.

6. ГАРАНТНА РЕЗЕРВА И АДЕКВАТНОСТ КАПИТАЛА

Гарантна резерва и адекватност капитала у 2023. и 2024. години

Гарантна резерва Компаније на дан 31. децембра 2024. године износи 17.226.951 хиљада динара, од чега се на гарантну резерву животних осигурања односи 2.517.615 хиљада динара, а неживотних осигурања 14.709.336 хиљада динара.

Захтевана маргина солвентности на дан 31. децембра 2024. године износи 6.343.348 хиљада динара, и то животних осигурања 532.162 хиљаде динара и 5.811.186 хиљада динара неживотних осигурања.

Однос гарантне резерве и маргине солвентности на дан 31. децембра 2024.износи 2,72.

7. ОБАВЕЗНО ОСИГУРАЊЕ ВЛАСНИКА МОТОРНИХ ВОЗИЛА ОД ОДГОВОРНОСТИ ЗА ШТЕТУ ПРИЧИЊЕНУ ТРЕЋИМ ЛИЦИМА

Осигурање аутоодговорности (АО) представља најпрофитабилнију врсту осигурања у портфолиу Компаније.

Укупна бруто премија остварена у периоду I-XII 2024. године износила је 15.631.022 хиљаде динара, и већа је за 10,2% односно 1.451.667 хиљада динара, у односу на прошлу годину. Режијски додатак код ове врсте осигурања у периоду I-XII 2024. године износио је 2.837.186 хиљада динара, док је у истом периоду прошле године износио 2.371.954 хиљаде динара.

Укупан број закључених полиса ове врсте осигурања у периоду I-XII 2024. године износио је 922.395.

Ликвидиране штете код ове врсте осигурања остварене у посматраном периоду износе 6.491.026 хиљада динара и веће су за 1.078.214 хиљада динара у односу на прошлу годину, услед високих цена резервних делова и радног сата.

Резервисане штете у периоду I-XII 2024. године веће су 2.088.570 хиљада динара, док су резерве за преносне премије веће за 860.538 хиљада динара.

Допринос Гарантном фонду осигурања у периоду I-XII 2024. године остварен је у износу од 230.924 хиљаде динара, док је у истом периоду прошле године износио 215.790 хиљада динара.

Допринос надлежном фонду здравственог осигурања у периоду I-XII 2024. године остварен је у износу од 762.980 хиљада динара, док је у истом периоду прошле године износио 692.160 хиљада динара.

Допринос за превентиву у периоду I-XII 2024. године остварен је у износу од 290.159 хиљада динара, док је у истом периоду прошле године износио 255.217 хиљада динара.

Биланс успеха за групу 10 - Осигурање од одговорности због употребе моторних возила

(у 000)

Позиција	I-XII 2023.	I-XII 2024.	Остварење 2024 / 2023
1	2	3	4 (3/2)
ПОСЛОВНИ (ФУНКЦИОНАЛНИ) ПРИХОДИ	**11.864.950**	**14.857.299**	**125,2**
Приходи од премија осигурања и саосигурања	11.632.384	14.613.953	125,6
Приходи од послова непосредно повезаних са пословима осигурања	185.026	195.274	105,5
Остали пословни приходи	47.540	48.072	101,1
ПОСЛОВНИ (ФУНКЦИОНАЛНИ) РАСХОДИ	**6.831.989**	**10.036.305**	**146,9**
Расходи за дугорочна резервисања и функционалне доприносе	1.163.167	1.284.063	110,4
Расходи накнада штета и уговорених износа	5.227.359	6.999.986	133,9
Резервисане штете - повећање	701.495	2.088.570	297,7
Приходи по основу регреса и продаје осигураних оштећених ствари	295.893	368.244	124,5
Расходи за бонусе и попусте	35.861	31.930	89,0
ДОБИТ - БРУТО ПОСЛОВНИ РЕЗУЛТАТ	**5.032.961**	**4.820.994**	**95,8**
ДОБИТАК ИЗ ИНВЕСТИЦИОНЕ АКТИВНОСТИ	230.432	144.351	**62,6**
ТРОШКОВИ СПРОВОЂЕЊА ОСИГУРАЊА УМАЊЕНИ ЗА ПРОВИЗИЈУ ОД РЕОСИГУРАЊА И РЕТРОЦЕСИЈА	2.992.932	3.391.764	**113,3**
ПОСЛОВНА ДОБИТ - НЕТО ПОСЛОВНИ РЕЗУЛТАТ	**2.270.461**	**1.573.581**	**69,3**
ФИНАНСИЈСКИ ПРИХОДИ	48.098	49.559	**103,0**
ФИНАНСИЈСКИ РАСХОДИ	2.172	4.466	**205,6**
ПРИХОДИ ОД УСКЛАЂИВАЊА ВРЕДНОСТИ ПОТРАЖИВАЊА И ДРУГЕ ИМОВИНЕ КОЈА СЛУЖИ ЗА ОБАВЉАЊЕ ДЕЛАТНОСТИ	193.172	464.744	**240,6**
РАСХОДИ ПО ОСНОВУ ОБЕЗВРЕЂЕЊА ПОТРАЖИВАЊА И ДРУГЕ ИМОВИНЕ КОЈА СЛУЖИ ЗА ОБАВЉАЊЕ ДЕЛАТНОСТИ	319.113	564.793	**177,0**
ОСТАЛИ ПРИХОДИ	16.354	13.159	**80,5**
ОСТАЛИ РАСХОДИ	24.837	9.076	**36,5**
ДОБИТАК ПРЕ ОПОРЕЗИВАЊА	**2.181.963**	**1.522.708**	**69,8**
НЕТО ГУБИТАК ПОСЛОВАЊА КОЈЕ СЕ ОБУСТАВЉА, НЕГАТИВНИ ЕФЕКТИ ПРОМЕНЕ РАЧ. ПОЛИТИКА И ИСПРАВКИ ГРЕШАКА ИЗ РАНИЈИХ ПЕРИОДА	**5.380**	**1.718**	**31,9**
НЕТО ДОБИТАК	**2.176.583**	**1.520.990**	**69,9**

Трошкови спровођења осигурања умањени за провизију од реосигурања и ретроцесија аутоодговорности износе 3.391.764 хиљаде динара и у односу на прошлу годину виши су за 13,3% односно за 398.832 хиљаде динара. Трошкови провизија за продају полиса износили су 322.477 хиљада динара, док су у прошлој години износили 328.717 хиљада динара.

Трошкови спровођења осигурања износе 3.392.565 хиљада динара и нижи су за 7,7% односно за 281.356 хиљада динара у односу на прошлу годину када су износили 3.673.921 хиљаду динара. Учешће ТСО-а у фактурисаној премији износи 21,5% пре разграничења, односно 21,7% после разграничења.

Приходи по основу регреса и продаје осигураних оштећених ствари износе 368.244 хиљаде динара, док су у истом периоду прошле године износили 295.893 хиљаде динара.

Нето добитак остварен у периоду I-XII 2024. године износио је 1.520.990 хиљада динара и мањи је за 30,1% у односу на добитак остварен у истом периоду прошле године.

8. ПОСЛОВИ СА ПОВЕЗАНИМ ЛИЦИМА

Учешће Компаније у капиталу зависних правних лица на дан 31. децембра 2024. године износи 2.082.857 хиљада динара и већа је за 120.000 хиљада динара у односу на 31. децембар 2023. године.

Учешћа у капиталу зависних правних лица у 2023. и 2024. години

(у 000)

Назив емитента	Стање на дан 31.12.2023.		Стање на дан 31.12.2024.		Нето промена у РСД
	Износ	% учешћа	Износ	% учешћа	
Дунав турист д.о.о. Београд	0	98,31%	-	-	-
Дунав осигурање а.д. Бања Лука	58.589	8,40%	**58.589**	8,40%	-
Дунав Ре а.д.о. Београд	668.786	87,12%	**668.786**	87,12%	-
Дунав Стокброкер а.д. Београд	686.945	100,00%	**686.945**	100,00%	-
Дунав ауто д.о.о. Београд	319.067	100,00%	**439.067**	100,00%	120.000
Дунав друштво за управљање ДПФ Београд	229.470	100,00%	**229.470**	100,00%	-
Укупно	**1.962.857**		**2.082.857**		**120.000**

Компанија је у периоду од I-XII 2024. године остварила приносе од дивиденди од два повезана правна лица у укупном износу од 418.878 хиљада динара и то:

- "Дунав" друштво за управљање добровољним пензијским фондом а.д. Београд у укупном износу од 101.823 хиљаде динара и
- "Дунав" РЕ а.д.о. Београд у укупном износу 317.055 хиљада динара.

У складу са Решењем Агенције за привредне регистре број БД 40619/2024 од 10. маја 2024. године брисан је из Регистра привредних субјеката "Дунав турист" д.о.о. Златибор - у ликвидацији, те је Компанија под истим датумом у књигама искњижила учешће у капиталу друштва чија је књиговодствена вредност била нула.

У складу са Одлукама И бр. 134/24 од 23. фебруара 2024.године, Н број 26/24 од 26. фебруара 2024. године и Н број 53/24 од 12. априла 2024.године, дана 15. маја 2024. године извршена је докапитализација друштва "Дунав ауто" д.о.о. Београд у износу од 120.000 хиљада динара.

9. РИЗИЦИ ПОСЛОВАЊА

Оквир за успостављање система управљања ризицима поред Закона о осигурању и Одлуке о систему управљања у друштву за осигурање/реосигурање Народне банке Србије, представљају и интерна компанијска акта и то: Стратегија управљања ризицима Компаније „Дунав осигурање“ а.д.о. и Поступак управљање ризицима. Стратегијом је дефинисано управљање ризицима, спремност за преузимање ризика и политике управљања ризицима у Компанији и њу доноси Надзорни одбор Компаније као део пословне стратегије, односно саставни део пословног плана Компаније. Поступак управљање ризицима ближе дефинише процедуре управљања ризицима и начин организације послова везаних за управљање ризицима, као и међусобну зависност различитих организационих делова у том процесу.

Надлежност и одговорности Надзорног одбора и Извршног одбора уређене су Законом о осигурању, подзаконским актима Народне банке Србије и Статутом Компаније.

За спровођење система интерних контрола и система управљања ризицима одговорни су сви запослени у Компанији, који су дужни да се при обављању својих послова придржавају Стратегије управљања ризицима, правила и процедура којима се уређује спровођење система интерних контрола и управљање ризицима у Компанији.

Надлежности и одговорности запослених у Компанији као и руководилаца организационих јединица одређени су Стратегијом управљања ризицима, Правилником о организацији и систематизацији послова у Компанији „Дунав осигурање“ а.д.о. и Правилником о систему интерних контрола у Компанији „Дунав осигурање“ а.д.о.

Компанија је у свом пословању изложена ризицима осигурања, тржишним ризицима, ризику неиспуњења обавеза друге уговорне стране, ризику ликвидности, оперативним ризицима, правним ризицима и другим значајним ризицима.

Циљеви и политике везани за управљање финансијским ризицима и изложеност

У оквиру **тржишних ризика**, посебно се управља појединачним ризицима: ризик промене каматних стопа, ризик промене цена хартија од вредности, ризик промене цена непокретности, ризик промене вредности инвестиционих јединица отворених алтернативних инвестиционих фондова, ризик приноса, девизни ризик, ризик конкуренције, ризик неадекватног прилагођавања захтевима корисника услуге осигурања, осталим тржишним ризицима у складу са природом, обимом и сложеношћу пословања Компаније.

Врши се континуирана процена могућих губитака на портфељу хартија од вредности у случају реализације ценовног, каматног и валутног ризика. Спроводе се стрес тестови по методологији прописаној од стране НБС и прати се утицај промена различитих тржишних фактора на однос гарантне резерве и захтеване маргине солвентности. Приликом инвестирања води се рачуна о задовољавајућем нивоу приноса и о ризичности улагања, поштује се Програм инвестирања, као и Инвестициона политика Компаније. Прати се валутна усклађеност финансијских средстава и обавеза, као и резултати анализе сензитивности девизних средстава на промену девизног курса.

У циљу управљања ризиком промене цена непокретности, континуирано се прибављају расположиве информације о условима на тржишту некретнина и такође се анализира утицај обезвређења некретнина на однос гарантне резерве и маргине солвентности. Периодично се врше анализе тржишне позиционираности Компаније на основу јавно доступних података, прати се понуда конкуренције, захтеви корисника услуга осигурања и прилагођавање понуде производа Компаније овим захтевима.

У оквиру **ризика неиспуњења обавеза** друге уговорне стране посебно се управља појединачним ризицима: ризик немогућности наплате инвестираних средстава, ризик немогућности наплате приноса од инвестираних средстава или закупа, ризик немогућности наплате потраживања по основу осигурања, саосигурања и реосигурања, ризик концентрације изложености другој уговорној страни и ризик улагања у повезана и придружена правна лица.

У циљу управљања **ризиком немогућности наплате потраживања** по основу осигурања поштује се Правилник о наплати премије осигурања и других потраживања, као и Правилник о начину процењивања потраживања. Анализира се учешће исправке вредности потраживања у укупној исправци вредности, старосна структура потраживања, учешће недоспелих потраживања, као и потраживања по основу премије осигурања у укупним потраживањима и прати се тренд раста или пада укупних потраживања. Битан показатељ је и структура затворене премије, као и њен тренд раста или пада. Стално се врши анализа финансијског положаја осигураника, саосигуравача и реосигуравача, емитената хартија од вредности, процена њиховог бонитета и висине ризика пре пласмана. Такође, континуирано се врше анализе клијената са великом исправком потраживања ради предузимања хитних активности на измиривању дуга, као и даљој селекцији клијената.

Ризиком **концентрације изложености другој уговорној страни** управља се праћењем појединачних изложености инвестираних средстава Компаније преко одређеног лимита. Чињеница која значајно утиче на висину овог ризика је да је највећи део пласмана Компаније опредељен у државне хартије од вредности које се по дефиницији сматрају нискоризичним обликом улагања. Што се тиче улагања депозита код банака, Компанија орочава средства на кратак рок како би пратила показатеље пословања банака, уз уважавање ограничења износа за покриће техничких резерви.

Ризиком улагања у повезана правна лица се управља тако што се пословање повезаних правних лица држи под сталном контролом кроз учешће релевантних запослених из Компаније у органима управљања повезаних правних лица и редовног презентовања резултата пословања управи Компаније.

Ризик ликвидности обухвата појединачне ризике: ризик неадекватног управљања имовином и обавезама (ALM-Asset Liability Management), ризик погрешне процене, евидентирања, презентовања и обелодањивања вредности имовине и извора средстава друштва као и њихових прихода, расхода и резултата пословања, ризик немогућности продаје имовине друштва по књиговодственој вредности и немогућност наплате извршене продаје, ризик рочне неусклађености средстава и њихових извора, ризик немогућности измиривања обавеза по основу осигурања и другим основама, остали ризици. Компанија врши израчунавање рациа ликвидности према општеприхваћеној carmel методолигији и континуирано се прати рочна усклађеност финансијских средстава и обавеза и кретање нето прилива и нето одлива.

Ризик неадекватног управљања имовином и обавезама у директној је вези са обезбеђењем адекватности капитала у складу са прописима. Врше се квартални обрачуни гарантне резерве и захтеване маргине солвентности како би се обезбедило да њихов ниво, као и адекватност капитала обрачуната као однос гарантне резерве и захтеване маргине солвентности стално буде у складу са захтевом регулатора. Спроводе се различити стрес тестови по прописаној методолигији НБС и анализира утицај промена параметара од значаја на адекватност капитала. Такође, у току пословног планирања, узима се и пројектована солвентност како би се и у будућем периоду обезбедило профитабилно и стабилно пословање.

Адекватност капитала Друштва приказана је у следећој табели:

Позиција		*31.12.2024.*		
		Неживот	Живот	Укупно
1	Гарантни капитал	17.557.219	2.905.292	20.462.511
2	Гарантна резерва (расположива МС)	14.709.336	2.517.615	17.226.951
3	Маргина солвентности (захтевана МС)	5.811.186	532.162	6.343.348
4	Разлика гарантне резерве и захтеване МС (2-3)	8.898.150	1.985.453	10.883.603
5	Однос захтеване МС и гарантног капитала (3/1)	0,33	0,18	0,31
6	Износ прописан чланом 27. Закона	374.448	374.448	748.896
7	Разл. гарантног кап. и износа пропис. чл. 27 Закона (1-6>0)	17.182.771	2.530.844	19.713.615
8	Однос гарантне резерве и захтеване МС (2/3)	2,53	4,73	2,72

Ризиком немогућности измиривања обавеза по основу осигурања (непокривеност техничких резерви) управља се поштовањем законом прописаних ограничења у погледу износа и облика улагања средстава која служе за покриће техничких резерви осигурања. На месечном нивоу се ради обрачун и пројекција покрића техничких резерви. Компанија константно улаже напор на повећавању удела квалитетних средстава за покриће техничких резерви, поштују се Програм инвестирања и Инвестициона политика.

У оквиру **ризика осигурања** посебно се управља појединачним ризицима као што су: ризик неадекватно одређене премије, ризик неадекватног образовања техничких резерви, ризик осигурања који произилази из катастрофалних догађаја, посебне ризике који произилазе из промене висине, тренда (тенденције) и волатилности (одступања од очекиваног) стопа смртности (ризик смртности и ризик дуговечности), промене висине, тренда и волатилности стопа истека, раскида, обнове и откупа уговора о осигурању (ризик истека осигурања), промене висине, тренда и волатилности стопа инвалидности и болести (ризик обољевања), промене момента настанка и учесталости осигураних случајева, као и висине исплате при настанку тих случајева, ризик неадекватне процене ризика који се преузима у осигурање, ризик неадекватног одређивања нивоа самопридржаја или преузимање ризика већих од износа самопридржаја, односно непреношење вишка ризика изнад самопридржаја у саосигурање, реосигурање, остали ризици осигурања (професионални и технички) који су у складу са природом, обимом и сложеношћу пословања Компаније.

У оквиру **оперативних ризика** прате се: ризик погрешног, неодговарајућег избора чланова Извршног одбора, Надзорног одбора и лица којима је поверено руковођење појединим пословима, ризик погрешног, неодговарајућег избора, распореда и постављења запослених у друштву (квалификационо и бројно), ризик неадекватне организације пословања друштва, ризик погрешног и економски штетног уговарања послова, ризик превара, злоупотреба и др. незаконитих активности, ризик уговарања, организовања и обављања послова супротно правилима струке осигурања, ризик одсуства система интерних контола, процедура и поступака, информатички ризик, ризици у вези односа према запосленима и безбедности на радном месту, ризик безбедности информација.

У оквиру **правних ризика** прате се: ризик налагања мера, односно изрицања казне од стране Народне банке Србије или другог надлежног органа, ризик немогућности извршења уговора (делимично или у целини), ризик могућих губитака из спорова, ризик од прања новца и финансирања тероризма, ризик неусклађених пословних аката, ризик у вези примене прописа и непримењивања прописаних процедура.

Други значајни ризици обухватају појединачне ризике: репутациони ризик, који проистиче из умањеног поверења јавности у пословање Компаније, стратешки ризик, који представља могућност настанка негативних ефеката на финансијски резултат или капитал Компаније услед непостојања одговарајућих политика и стратегија Компаније, њиховог неадекватног спровођења, као и услед промена у окружењу, односно изостанка одговарајућег реаговања на промене, ризици који настају при увођењу нових производа осигурања, укључујући и нове активности у вези са процесима и системима у Компанији, ризици по основу послова које је Компанија поверила трећим лицима, ризик едукације запослених и остали ризици који се процене као значајни.

Према степену утицаја на пословање Компаније, ризици се класификују у четири категорије: низак, средњи, висок и екстреман ризик.

Мерење, односно процена ризика, врши се кроз квалитативну и квантитативну процену идентификованих ризика и догађаја тако што се: врши обрада сваког идентификованог ризика, анализирају постојеће контролне мере у Компанији, квантификују идентификовани ризици – кад год је то могуће, предлажу додатне мере и прати спровођење свих донетих мера. Укупан компанијски ризик се израчунава на бази матричног модела који је приказан у оквиру Поступка управљање ризицима.

Кратак преглед основних ризика и њихове оцене у складу са Извештајем, приказане су у табели:

Дефинисани ризици	**Неживот**		**Живот**	
	31.12.2024.	**31.12.2023.**	**31.12.2024.**	**31.12.2023.**
Ризици осигурања	**средњи**	средњи	**средњи**	средњи
Тржишни ризици	**средњи**	висок	**средњи**	висок
Ризик неиспуњења обавеза друге уговорне стране	**средњи**	средњи	**средњи**	средњи
Ризици ликвидности	**средњи**	средњи	**средњи**	средњи
Оперативни ризици	**средњи**	средњи	**средњи**	средњи
Правни ризици	**средњи**	средњи	**низак**	низак
Други значајни ризици	**средњи**	средњи	**средњи**	средњи
Укупан компанијски ризик	**средњи**	средњи	**средњи**	средњи

Компанија, у оквиру управљања ризицима, врши сопствену процену ризика (ORSA – Own Risk and Solvency assessment) и солвентности, чији резултати се узимају у обзир при доношењу стратешких одлука, планирању пословних активности и при управљању адекватношћу капитала.

При вршењу сопствене процене ризика и солвентности, Компанија идентификује све ризике којима је изложена или би могла бити изложена у пословању краткорочно и дугорочно.

Извештај о сопственој процени ризика и солвентности Компаније са квантитативним и квалитативним резултатима процене, закључцима и описом примењених метода и претпоставки, саставни је део Годишњег извештаја о пословању.

Документован извештај о сопственој процени ризика и солвентности надлежна организациона јединица за управљање ризицима подноси члановима управе Компаније.

10. ОЧЕКИВАНИ РАЗВОЈ ДРУШТВА У НАРЕДНОМ ПЕРИОДУ

Полазећи од остварених резултата у 2024. години, оперативно пословање за 2025. годину, на нивоу Компаније, усмераваће постављени циљеви пословања и мере за њихово остварење.

Основни циљеви пословања у 2025. години су:

Раст бруто премије неживотних осигурања.....6,52%
Раст бруто премије животних осигурања.....10,0%
РОЕ принос на капитал.....12-15%

Дефинисаним циљевима раста премије животних и неживотних осигурања у 2025. години, Компанија је усмерена ка очувању лидерске позиције на тржишту.

Поред наведених циљева, Компанија ће бити фокусирана пре свега на: испуњење регулаторних стандарда у погледу покрића техничких резерви, адекватности капитала и извештавања према регулаторним органима, рационализацију трошкова пословања, припремање за увођење концепта Солвентности II и на наставак унапређења процеса рада.

11. АКТИВНОСТИ ДРУШТВА НА ПОЉУ ИСТРАЖИВАЊА И РАЗВОЈА

Према планираној динамици у периоду I-XII 2024. године реализовано је следеће:

- Извршена је ревизија свих услова за осигурање усева и плодова и Тарифе премије за осигурање усева и плодова, уз стављање ван снаге одређених услова осигурања, као и одговарајуће измене у аутоматском обрачуну за осигурање усева и плодова, са изменама системске штампе, због усаглашавања са изменама услова осигурања и тарифе премија, као и због усаглашавања пословних процеса са процесима које дефинише Правилник о подстицајима за управљање ризицима кроз премију осигурања усева, плодова, вишегодишњих засада, расадника и животиња, а у циљу испуњења захтева у погледу документације и података које осигуравач мора да испоручи систему e-agrar / e-podsticaj да би осигураници остварили право на субвенцију.

- Извршене су измене Услова за осигурање гаранције путовања у циљу усклађивања са новим прописима.

- Извршене су измене и допуне Посебних услова за комбиновано осигурање мобилних телефона и других мобилних уређаја и одговарајуће тарифе премија, које подразумевају увећање максималне вредности телефона за које се може уговорити осигурање, као и могућност примене услова на различите канале продаје.

- Извршене су измене Тарифа премија за осигурање власника моторних возила од одговорности за штете причињене трећим лицима и Премијског система за осигурање власника моторних возила од одговорности за штете причињене трећим лицима, на основу Одлуке Управног одбора Удружења

осигуравача Србије о ступању на снагу Минималне тарифе премија за осигурање власника моторних возила од одговорности за штете причињене трећим лицима и Премијског система за осигурање власника моторних возила од одговорности за штете причињене трећим лицима.

- Извршене су измене Тарифе премије путничког здравственог осигурања и Тарифе премије за пакет путног осигурања, које подразумевају повећање премије осигурања у циљу проактивног деловања на обезбеђење довољности премије пред предстојећу летњу сезону, уз одговарајућа прилагођавања апликативних система.

- Извршене су измене и допуне Посебних услова за колективно осигурање живота пензионера за случај смрти, Посебних услова за допунско осигурање лица од последица несрећног случаја (незгоде) уз колективно осигурање живота пензионера за случај смрти и Тарифе премија за колективно осигурање живота пензионера за случај смрти, у циљу повећања приступне старости пензионера која се први пут јављају у осигурање и др.

- Извршене су измене Општих услова добровољног здравственог осигурања, Посебних услова за колективно добровољно здравствено осигурање, Посебних услова за индивидуално добровољно здравствено осигурање, Тарифе премија за колективно добровољно здравствено осигурање и Тарифе премија за индивидуално добровољно здравствено осигурање, у циљу прилагођавања елемената предметних услова осигурања захтевима тржишта и интерним захтевима у циљу одржавање тржишне позиције Компаније у предметној врсти осигурања, уз контролу резултата и бољу информисаност корисника услуга осигурања.

- Извршене су измене и допуне Услова осигурања и Тарифе премија за осигурање од одговорности превозиоца за штете на роби у домаћем друмском превозу и међународном друмском превозу, према Конвенцији о уговору за међународни превоз робе друмом (CMR).

- Извршене су измене процедуре о поступању са електронским документима (полисе и др), које се односе на начин архивирања полиса, уз претходну дораду потребних апликација.

- Остале активности на изменама и допунама процедура, информатичких решења у вези са производима и процесима закључења осигурања и сл, укључујући и системске персонализоване предуговорне информације за добровољно здравствено осигурање за случај обољевања од рака.

12. ДОГАЂАЈИ НАКОН ДАТУМА БИЛАНСА

Није било значајних догађаја након датума биланса стања, укључујући и било какве негативне развоје спорова у току против Друштва, нити нових материјално значајних судских и других спорова, који би захтевали додатна обелодањивања или корекције приложених појединачних финансијских извештаја.

13. НЕФИНАНСИЈСКИ ИЗВЕШТАЈ

Као потписница "Глобалног договора" Уједињених нација за Србију и један од првих носилаца међународног сертификата IQNET SR 10 у Србији, Компанија "Дунав осигурање" а.д.о. (у даљем тексту Компанија) посвећено и систематски реализује друштвено одговорно пословање у свим сегментима. У складу са тим Компанија је 2019. године усвојила Пословник о друштвеној одговорности.
У пословању Компанија примењује међународно призната начела друштвене одговорности и то:

- Одговорност
- Транспарентност
- Етичко понашање
- Поштовање интереса заинтересованих страна
- Поштовање владавине права
- Поштовање међународних стандарда понашања
- Поштовање људских права

У складу са начелима друштвено одговорног пословања, Компанија тежи ка доследној примени ЕСГ принципа у областима животне средине, друштвене заједнице и корпоративног управљања.

Компанија је и у 2024 години добитник значајног признања, награде „Мој избор“, у организацији Удружења потрошача „Моја Србија“, а у категорији „Осигуравајућа друштва“. У конкуренцији преко 1000 брендова, у бројним категоријама, Компанија је поново понела признање од стране оних који су најважнији – сами потрошачи.

Зависно друштво „Дунав друштво за управљање добровољним пензијским фондом“ победник је у категорији „Најбоље друштво за управљање пензијским фондом у Србији за 2024. годину“ („Best Pension Fund Management Company Serbia 2024“) у избору Finance Derivative Magazine, светског пословног и финансијског магазина који се објављује у Холандији.

13.1. Однос према окружењу - заштита животне средине и друштва

Компанија Дунав осигурање тежи да оствари стабилан напредак у испуњавању стандарда у очувању животне средине, истовремено радећи на смањењу свих негативних утицаја, одрживи развој и испуњење свих захтева за очување средине уз примену најбољих пракси управљања и одлучивања у овој области, што представља једну од статешких одлука имајући у виду друштвену одговорност Компаније. Активно подржава увођење зелених технологија у свим сферама пословања.

13.1.1. Управљање отпадом

У току 2024. године, Компанија је реализовала уговоре чији предмет је преузимање расходованих основних средстава, отпадног папира и картона, гвожђа и челика, пластике, тонера, текстила, отпадних ауто гума, отпадних оловних батерија, опасног и неопасног електронско - електричног и другог отпада, све у складу са Законом о заштити животне средине и другим важећим прописима. Изабраним рециклерима у току 2024. године предато је 21.046 килограма отпадног папира и картона који настаје у редовном пословању, 17.631 килограма електронског отпада, 7.800 килограма расходованих основних средства (челик, гвожђе, текстил, дрво, пластика), отпадног алуминијума 120 килограма, отпадних гума 230 килограма, отпадних оловних батерија 29 килограма и 1.129 килограма отпадних тонера.

13.1.2. Енергетска ефикасност

Индиректна улагања у заштиту животне средине реализују се кроз спровођење активности на постављању лед расвете у циљу уштеде електричне енергије, извођење радова на занављању елемената топлотно – расхладних система у циљу смањења губитака у потрошњи и постизања оптималне функционалности, ажурним одржавањем водоводних инсталација (у циљу смањења прекомерне потрошње и уштеде воде).

13.1.3. Додатне активности у циљу заштите животне средине

Додатне активнтости које Компанија спроводи у циљу заштите животне средине огледају се кроз сарадњу са пословним партнерима.

При спровођењу поступака избора добављача за набавку производа и услуга (у зависности од врсте набавке), између осталог, понуђачима се упућује захтев за достављање доказа о организовању рада у складу са стандардима ИСО 9001 (менаџмент квалитетом), ИСО 14001 (менаџмент животном средином), ИСО 45001 (менаџмент безбедношћу и здравља на раду), ИСО 27001 (менаџмент информационом безбедношћу).

13.2. Однос према запосленима

Компанија активно брине о својим запосленима, стварајући безбедно и здраво радно окружење и развијајући тимски дух. Унапређивањем и развијањем услуга, подизањем ефикасности пословања и иновативности, запослени Компаније стварају вредности које задовољавају захтеве, жеље и очекивања осигураника, акционара и окружења у којем Компанија послује.

13.2.1. Брига о запосленима

Брига о запосленима формално је прописана одредбама Колективног уговора Компаније. Значајан вид бриге о запосленима представљају солидарна давања, односно материјална помоћ у случајевима рођења детета, смрти члана породице, болести запосленог као и чланова породице запосленог.

Такође, као вид материјалне помоћи, Компанија издваја средства за стипендирање деце преминулих запослених, ученика основних, средњих школа и факултета.

У оквиру Функције за људске ресурсе је организован саветодавни рад који се састоји из два дела, кроз стручну помоћ запосленима који су у одређеним здравственим, психолошким или социјалним проблемима, као и кроз процес професионалног коучинга, у виду индивидуалног рада на отклањању потешкоћа и препрека у обављању посла.

Компанија поштује права запослених на синдикално удруживање и колективно заступање и права на колективно преговарање. У Компанији је организована Синдикална организација Компаније са циљем да заступа интересе запослених у складу са Колективним уговором.

Брига о здрављу

Компанија има одржив систем менаџмента безбедношћу и здрављa на раду који је сагласан са законском регулативом. Компанија примењује Програм оспособљавања запослених за безбедан и здрав рад и Програм основне обуке из заштите од пожара.

Посебну пажњу Компанија посвећује заштити материнства (трудница, родитеља, усвојиоца и друго) и заштити особа са инвалидитетом и здравственим сметњама, а све у складу са Законом.

Запослени у Компанији на основу закљученог ДЗО имају право на здравствене прегледе у оквиру полисе осигурања и на систематски преглед, који може бити општи или специјалистички преглед (кардиолошки преглед - КБЦ Дедиње).

Квалитет радне средине, обезбеђује се на начин који узима у обзир адекватан пословни простор, услове радне средине и квалитетно функционисање средстава за рад.

Кадровска питања

Правилником о организацији и систематизацији послова Компаније за све запослене су дефинисани степен образовања и компетентности које су неопходне за обављање послова. Компетенције запослених се процењују на основу одговарајућег формалног образовања, радног искуства и посебних услова за обављање послова.

Компанија је дужна да запосленом омогући образовање, стручно оспособљавање и усавршавање када то захтевају потребе процеса рада и увођење новог начина и организације рада. Запослени је дужан да се у току рада образује, стручно оспособљава и усавршава за рад. Трошкови образовања, стручног оспособљавања и усавршавања обезбеђују се из средстава Компаније.

Од стране надлежних руководилаца свих организационих јединица у Компанији Функција за људске ресурсе прибавља предлоге/захтеве за обуке запослених које је потребно спровести током наредне године. Такође, уколико се због потребе посла (нпр. измене закона, примена нових прописа и др.) у току године укаже потреба за додатним обукама запослених, оне се посебно одобравају у складу са планираним буџетом надлежне организационе јединице.
У току 2024. године одрано је 37 интерних обука на којима је присуствовало 1.024 учесника, као и 121 екстерна обука на којима је присуствовало 482 учесника.

13.2.2. Родна равноправност и поштовање људских права

Компанија поступа у складу са одредбама Закона о родној равноправности („Сл. гласник РС”, бр. 52/21) и Правилника о вођењу евиденције и извештавању о остваривању родне равноправности и сагласно одредбама закона сваке године сачињава: Годишњи извештај о остваривању родне равноправности Компаније „Дунав осигурање“ а.д.о.и Евиденцију података о остваривању родне равноправности Компаније „Дунав осигурање“ а.д.о. који се достављају Министарству за људска и мањинска права и друштвени дијалог, Управи за родну равноправност.

Компанија има разнолику родну структуру и има избалансирао учешће оба пола у укупном броју запослених. У родној структури менаџмента учешће жена је на задовољавајућем степену. У укупном броју обука запослених подједнако су заступљена оба пола. Запослени у Компанији имају третман једнаких могућности и поступања независно од расе, пола, родитељства, вере, политичке припадности, личних односа, националности, друштвеног порекла, здравља, старости, инвалидитета и других личних карактеристика.

Компанија поштује начела да се према запосленима не сме примењивати директна или индиректна дискриминација у запошљавању, едукацији, напредовању и промоцији, или да се на неки начин повреде повезана права. Компанија негује политику толеранције, изградњу колективног и тимског рада.

Удео жена на руководећим позицијама у Компанији

· Удео жена у Извршном одбору (%)	**20%**
· Удео жена у Надзорном одбору (%)	**75%**
· Удео жена на 1. и 2. нивоу управљања испод Надзорног и Извршног одбора (Дирекције, Функције и ГФО)	**30%**

Родна и квалификациона структура у Компанији

Степен стручне спреме	Мушки	Женски	Укупно
I		3	3
II	6	5	11
III	52	72	124
IV	311	729	1.040
V	3	5	8
VI-1	168	259	427
VI-2	2	3	5
VII-1	489	728	1.217
VII-2	34	47	81
VIII	6	5	11
Укупно	**1.071**	**1.856**	**2.927**

13.2.3. Борба против корупције и питања у вези са подмићивањем

Компанија „Дунав осигурање“, као друштвено одговорна Компанија, тежи највишим стандардима пословања и као таква, опредељена је да спречи сваки појавни облик корупције и мита у свом пословању.

Политика против мита (ИСО 37001:2016), коју је Компанија усвојила јануара 2021.године имплементирана је у Правилнике и процедуре Компаније, у оквиру којих је прописан начин спровођења контрола, извештавања и процесуирања појавних облика мита и корупције.

Такође, у оквиру спровођења Плана интегритета, сходно одредби члана 95. Закона о спречавању корупције, 10.маја 2024.године, донет је Правилник о поклонима и управљању сукобом интереса у Компанији „Дунав осигурање“. У оквиру Правилника дате су дефиниције мита, пригодних и протоколораних поклона, сукоба интереса и др., и прописана је процедура у случају да неко од запослених прими поклон, као и у случају да постоји сукоб интереса.

Фебруара 2024. године усвојена је Анализа и процена ризика од појаве мита у Компанији, који ризик је на основу анализе пословних процеса и процедура у Компанији, оцењен као низак.У току 2024.године, није било пријава у вези мита и корупције.

Компанија је спровела у целости први циклус обуке „Етика и интегритет“ на даљину, и доставила Извештај 29.01.2024. Агенцији за спречавање корупције. Укупан број запослених који су до сада завршили обуку је 3.013 од чега 1.117 мушкараца и 1.896 жена.

13.2.4. Остале активности на пољу бриге о запосленима

У оквиру Компаније постоји и посебна секција „Дунав Арс" која се бави уметношћу, пре свега сликарством, вајарством, поезијом и фотографијом. У холу Компаније, у Македонској 4, током године се организују бројне изложбе различитих еминентних уметника.

Удружење планинара „Дунав“ окупља запослене који су љубитељи природе и заједно проводе време на организованим планинарским излетима, а неки од њих већ су освојили више познатих светских врхова – Монт Еверест, Денали, Тубкал.

Један од показатеља бриге о запосленима, као најбитнијем ресурсу Компаније, огледа се и у ниској стопи флуктуације запослених. У 2024. години износила је 10,05%, док је просечан радни стаж у Компанији 17 година.

13.3. Однос према клијентима

Од пресудне важности за пословање Компаније је стално унапређење бриге о клијентима и квалитетно комуницирање са клијентима кроз све врсте канала комуникације.
Основно начело, којим се Компанија „Дунав осигурање“ већ годинама руководи је постављање корисника услуга осигурања у центар својих активности. Компанија настоји да развија способност разумевања и адекватног одговарања на потребе клијената, да развија вештине проактивног реаговања на примедбе а све у циљу успостављања и одржавања односа поверења и дугорочне лојалности.

Компанија константно унапређује своје дигитално пословање у складу са захтевима тржишта, настојећи да што већи број услуга пружи и онлајн. Током 2024. године, настављени су процеси на побољшању корисничког искуства приликом куповине путног здравственог осигурања, предпријаве штета као и подношења захтева за инфо понуду за готово све врсте осигурања.

Током 2024. године, преко Контакт центра је примљено 5803 захтева – предпријава штета, а од тог броја се око две трећине односило на добровољно-здравствено осигурање. У истом периоду, примљено је и 3647 захтева за понуду разних производа осигурања.

Клијентима се пружају све неопходне информације везане за производе, детаљно представљају услови осигурања, упознају и уручују им се све неопходне писане информације, водећи рачуна да се у потпуности испоштују строга правила заштите података о личности. Током 2024. године у Контакт центру је примљено и обрађено више од 44.434 позива и 39.732 мејла.

Посебну пажњу Компанија посвећује процедурама управљања приговорима, које корисници услуге осигурања могу достављати лично, поштом или онлајн.

Сви приговори који долазе у Компанију распоређују се по хитном поступку, како би се скратили предвиђени рокови за решавање приговора. Евидентирање и праћење тока приговора спроводи се кроз посебан софтвер, а подносиоци приговора, у сваком тренутку имају могућност провере статуса свог приговора, позивањем Контакт центра. Током 2024. године регистровано је, сервисирано и обрађено 4269 приговора.

Такође, уочено је и константно смањење броја приговора које долазе од стране Народне банке Србије, где је 2022. године регистровано 347 приговора, током 2023. године 325, а 2024. године 303 приговора . Из године у годину се бележи повећан број захтева и упита који стижу преко Контакт центра Компаније. Настоји се да се реше сви захтеви и дају одговори везано за осигурање, те понуде најбоља могућа решења. Контакт центар сервисира продају свих врста осигурања, пријаве штета, прати процесе онлајн куповине која се обавља на компанијском сајту а у сарадњи са Удружењем осигуравача Србије, пружа информације везане за записнике МУП-а.

13.4. Однос према заједници

У складу са слоганом “Пријатељ остаје пријатељ”, Компанија помаже друштву у којем послује и на тај начин заједници враћа део онога што јој је подарила за деценије у којима је постала успешна компанија и стуб осигурања у земљи.

У складу са слоганом “Пријатељ остаје пријатељ”, Компанија помаже друштву у којем послује и на тај начин заједници враћа део онога што јој је подарила за деценије у којима је постала успешна компанија и стуб осигурања у земљи.

Компанија је своје активности усмерила на подршку локалној и широј друштвеној заједници. Посебно је орјентисана на партнерство, односно циљ бр. 17 под називом „Партнерством до циљева“ преко ког реализује и све остале циљеве одрживог развоја које је Организација Уједињених нација дефинисала 2015. године у Паризу.

Остварено је партнерство на свим нивоима, како са локалном заједницом, органима локалне самоуправе, министарствима и другим владиним институцијама, тако и са невладиним сектором, спортским удружењима, образовним установама, породицама којима је потребна помоћ, талентованим појединцима и другима.

Компанија улаже у образовање, спорт, културу, здравство и уметност и помаже социјалне и пројекте хуманитарног карактера.

Неки од најзначајнијих пројеката су:

- "Пријатељ од детињства" који Компанија реализује са бројним партнерима. То је најбројнији и најутицајнији пројекат који се реализује у Србији, али делом и у региону бивше Југославије. Водећи партнер у том пројекту је организација "Спортске игре младих" која промовише начин живота чији су основни постулати разумевање, пријатељство, поштовање различитости, солидарност и фер-плеј, као најделотворнија алтернатива свим негативним утицајима данашњице, пре свега вршњачког насиља.
- Хуманитарне активности, као континуирана донаторска подршка десетинама локалних спортских, културних и еколошких удружења, појединаца и организација, као и пројектима у локалним заједницама чији је циљ очување спортског духа код деце и омладине, културе, традиције и обичаја, економски развој локалне заједнице, поспешивање образовања и заустављање одласка младих са села и мањих средина. Ту су и донације школама, домовима здравља, болницама, клиничким центрима, прихватилиштима, спортским колективима, КУД-овима, дечјим центрима и клубовима, омладинским организацијама, еколошким пројектима, удружењима очувања традиције и културе, удружењима жена.

Компанија је подржала следеће хуманитане пројекте:

- ''С Тамаром у акцији", је настављена сарадња и у 2024. години и тим путем прижена подршка социјално најугроженијим породицама у Србији с акцентом на целу територију Републике.
- Пројекат „Здравље жена Србије“, у организацији магазина „Лепа и Срећна“, као подршка подизању културе одржавања здравља жена кроз стручне савете и решења.
- Едукативни панел дискусије у циљу оснаживања женског активизма „НИСИ САМА, ОДВАЖИ СЕ“. Промоција политике Компаније у правцу развоја женског активизма и шире заступљености жена у јавном животу и пословним и другим активностима у друштву
- Покрет „3 плус“, троје и више деце, и у 2024.години је настављена сарадња и тим путем пружена подршка породици као кључној ћелији друштва, као и помоћ у решавању пада наталитета и финансијска подршка бројним породицама, са троје и више деце. Циљ пројекта је да се пружи подршка пораста наталитета у Србији и неговање породичних вредности.
- Центар за несталу и злостављану децу „Игор Јурић“, Компанија је од почетка актуализације овог друштвеног проблема ангажована на подршци пројектима који решавају кризне ситуације и подстичу друштвену бригу о овој теми.
- Подршка култури и промоција Компаније се огледа кроз подршку великим пројектима у култури и образовању у 2024.години:
- Подршка за реализацију филмског пројекта о животу Кнеза Михајла “Што се боре мисли моје“,
- Подршка реализацији филмског пројекта „Воља синовљева“,
- Спонзорска подршка филмском документарном пројекту „Тишина“ (о најзначајнијим српским средњевековним манастирима),
- Спонзорство и подршка Филмском пројекту „Хероји Халијарда“;
- „Belgrade fiver fest“, концерти Антониса Ремоса, Ника Кејва, Јасмин Леви и Маризе;
- ФЕСТ, подршка најзначајнијем филмском фестивалу који је неизоставни део културне и туристичке мапе града Београда.

Остало:

Бројне спортске, сајамске и забавне манифестације које је Компанија подржала у протеклој 2024. години су, између осталих:

- Зимско културно забавна манифестација ‘’Зимска бајка’’ у Савском парку ;
- Спонзорска подршка сајму пензионера у Нишу и Новом Саду;
- Belgrade open 2024, подршка међународном тениском АТП турниру 250;
- Спонзорска подршка одржавању светског шампионата у боди билдингу, боди фитнесу и аеробику, у Чачку;
- Спонзорска подршка Тениској академији Типсаревић;
- Спонзорство сајма електричних возила у НС EV DAYS NS;
- Сајамско-културна манифестација Vine vision.

Компанија традиционално организује акције поделе новогодишњих пакетића деци са посебним потребама, установама за незбринуту децу, прихватилиштима, удружењима и центрима за социјално старање у више градова у Србији. Слањем пакетића широм земље, Компанија је и 2024. године показала посвећеност друштвеној заједници, чинећи добра дела и помажући изградњи лепшег и хуманијег окружења.

13.5. Додатне информације

Компанија поседује следеће сертификате:

- ИСО 9001:2015 Систем менаџмента квалитетом
- ИСО 10002:2019 Менаџмент квалитетом – Задовољство корисника - Смернице за поступање са приговорима у организацијама
- ИСО/ИЕЦ 27001:2013 Систем менаџмента безбедношћу информација
- ИСО/ИЕЦ 20000-1:2018 Информационе технологије – менаџмент услугама
- ИСО 22301:2019 Систем менаџмента континуитетом пословања
- ИСО 37001:2016 Систем менаџмента против мита и корупције
- ИСО 50001:2018 Системи менаџмента енергијом
- ИСО 14001:2015 Систем менаџмента животном средином
- ИСО 45001:2018 Систем менаџмента безбедношћу и здрављем на раду
- ИСО 55001:2014 Систем менаџмента имовином
- ИСО 30301:2019 Систем менаџмента записима
- IQNET SR 10:2015 Систем менаџмента друштвеном одговорношћу.

14. ИЗВЕШТАЈ О КОРПОРАТИВНОМ УПРАВЉАЊУ

У складу са чланом 368. Закона о привредним друштвима ("Службени гласник РС", бр. 36/2011, 99/2011, 83/2014 – др. закон, 5/2015, 44/2018, 95/2018 и 91/2019 109/2021) и чланом 68. Статута Компаније, Извршни одбор Компаније је у 2016. години донео Одлуку о прихватању Кодекса корпоративног управљања Привредне коморе Србије, објављеном у "Службеном гласнику РС", бр. 99/2012, као Кодекс који се примењује у пословању Компаније.

14.1. Права акционара

Права акционара Компаније „Дунав осигурање“ а.д.о. су следећа:

- право учешћа и гласања на Скупштини, тако да једна акција увек даје право на један глас;
- право на исплату дивиденде;
- право учешћа у расподели ликвидационог остатка или стечајне масе у складу са законом којим се уређује стечај;
- право пречег стицања обичних акција и других финансијских инструмената заменљивих за обичне акције, из нових емисија;
- друга права у складу са законом и Статутом.

Информисаност акционара спроводи се у складу са законима и Статутом Компаније. Информисаност осталих лица спроводи се у складу са важећом законском регулативом.

У периоду од I-XII 2024. године одржане су 3 седнице Скупштине акционара (1 редовна и 2 ванредне).

14.2. Избор, састав и рад органа управљања, одбора, комисија и њихове надлежности

Управу Компаније чине Надзорни одбор и Извршни одбор.

14.2.1. Избор чланова органа управљања

Избор чланова Извршног и Надзорног одбора Компаније и одлучивање о накнадама дефинисани су одредбама Статута, Закона о осигурању и Закона о привредним друштвима.
У складу са Законом о осигурању, чланови управе Компаније, чланови Надзорног и Извршног одбора, пре именовања од стране органа дефинисаних у Статуту Компаније, добили су сагласност за обављање функције члана управе од Народне банке Србије.
Скупштина одлучује о именовању и разрешењу чланова Надзорног одбора и утврђивању накнада за њихов рад.

Надзорни одбор одлучује о именовању и разрешењу председника и чланова Извршног одбора и чланова Комисије за ревизију и одређује накнаду за њихов рад.

14.2.2. Састав органа управљања

Састав **Надзорног одбора**, у извештајном периоду:

1. **Татјана Вукић,** представник Републике Србије, председник, (независан члан). По образовању је мастер инжењер организационих наука. Мандат траје до 14.05.2026. године (четворогодишњи). Решење Народне банке Србије Г. бр. 3133 од 07.02.2022. године .

2. **Светислав Трифуновић**, представник Републике Србије, члан, (независан члан). По образовању је дипломирани економиста. Мандат траје до 14.05.2026. године (четворогодишњи). Обавља функцију председника Комисије за ревизију Компаније. Решење Народне банке Србије Г. бр. 3159 од 08.02.2022. године.

3. **Милена Марковић**, представник Републике Србије, члан. По образовању је дипломирани правник. Мандат траје до 14.05.2026. године (четворогодишњи). Решење Народне банке Србије Г. бр. 3765 од 02.03.2022. године.

4. **Сандра Докић**, представник Републике Србије, члан. По образовању је мастер економиста, дипломирани правник. Мандат траје до 29.12.2026. године (четворогодишњи). Решење НБС 11859 од 09.12.2022. године.

Састав **Извршног одбора**, у извештајном периоду:

1. **Ивана Соковић**, председник Извршног одбора. По образовању је мастер инжењер организационих наука. Мандат траје до 19.05.2026. године (четворогодишњи). Председник је Скупштине Државне лутрије Србије, председник Управног одбора Удружења осигуравача Србије и члан Управног одбора „Дунав осигурање“ а.д. Бања Лука. Решење Народне банке Србије Г. бр. 5474 од 21.04.2022. године.

2. **Милош Милановић**, члан. По образовању је дипломирани правник. Мандат траје до 19.05.2026. године (четворогодишњи). Председник је Надзорног одбора „Дунав ауто“ д.о.о. Решење Народне банке Србије Г. бр. 5475 од 21.04.2022. године.

3. **Бојан Раичевић**, члан. По образовању је мастер менаџер у области менаџмента и бизниса. Мандат је престао подношењем писане оставке 28.01.2025. године. године, на место члана Извршног одбора. Члан је Надзорног одбора „Дунав ауто“ д.о.о. Решење Народне банке Србије Г. бр. 5473 од 21.04.2022. године.

4. **Мило Марковић**, члан. По образовању је дипломирани економиста. Мандат траје до 19.05.2026. године (четворогодишњи). Решење Народне банке Србије Г. бр. 5476 од 21.04.2022. године.

5. **Зоран Суботић**, члан. По образовању је дипломирани економиста. Мандат траје до 02.12.2026. године (четворогодишњи). Председник је Управног одбора „Дунав осигурање“ а.д. Бања Лука. Решење Народне банке Србије Г. бр. 11615 од 01.12.2022. године.

Надзорни одбор Компаније, образовао је **Комисију за ревизију** у следећем саставу:

1. **Светислав Трифуновић**, председник, (четворогодишњи мандат траје до 19.05.2026. године);

2. **Милена Марковић,** члан (четворогодишњи мандат истиче 19.05.2026. године);

3. **Зоран Поповић**, члан (четворогодишњи мандат траје до 14.05.2026. године) (лице које има одговарајућа знања и радно искуство у области финансија, а које је независно од Компаније у смислу закона, именован је за члана Комисије за ревизију Одлуком Скупштине Компаније о именовању члана Комисије за ревизију Компаније „Дунав осигурање“ а.д.о, С број: 22/22 од 13.05.2022. године).

Компанија поступа у складу са одредбама Закона о родној равноправности. Удео жена у Извршном одбору Компаније је 20%, а удео жена у Надзорном одбору Компаније је 75%. Просечна старост чланова Надзорног и Извршног одбора је 47,4 године.

14.2.3. Рад и надлежности органа управљања, Комисије за ревизију и председника Извршног одбора

Начин рада, поступак припреме, сазивања и одржавања седница Извршног одбора и Надзорног одбора уређени су Пословницима о раду Извршног и Надзорног одбора.

Начин рада, поступак припреме, сазивања и одржавања седница Комисије за ревизију Надзорног одбора Компаније „Дунав осигурање“ а.д.о. уређени су Пословником о раду Комисије за ревизију.

Председник Извршног одбора представља и заступа Компанију, с тим да при закључивању правних послова и предузимању правних радњи председник Извршног одбора дужан је да обезбеди потпис једног члана Извршног одбора., у складу са одредбама Статута.

Одредбама Статута Компаније „Дунав осигурање“ а.д.о. („Службени лист Компаније“, број 16/12, 40/15, 51/15, 09/16, 21/16, 39/18, 18/19, 24/19, 37/21, 11/22 и 18/22) регулисане су надлежности органа Управе Компаније, Извршног и Надзорног одбора, као и Комисије за ревизију.

У периоду од I-XII 2024. године, одржано је: 23 седнице Надзорног одбора, 14 седница Комисије за ревизију и 67 седница Извршног одбора.

У Београду, 28. марта 2025. године.

ПРЕДСЕДНИК ИЗВРШНОГ ОДБОРА

Ивана Соковић

ЧЛАН ИЗВРШНОГ ОДБОРА

Зоран Суботић

КОМПАНИЈА ДУНАВ ОСИГУРАЊЕ а.д.о.

На основу члана 71. Став 4. тачка 3) Закон о тржишту капитала („Службени гласник Републике Србије“ број 129/2021) и Одлуке о опису послова из Правилника о организацији и систематизацији послова у Компанији „Дунав осигурање“ а.д.о. Београд лице одговорно за састављање годишњег извештаја даје следећу:

И З Ј А В У

Према нашем најбољем сазнању годишњи финансијски извештај Компаније „Дунав осигурање“ а.д.о. Београд је састављен уз примену важећих рачуноводствених стандарда и даје истинит и објективан преглед имовине, обавеза, финансијског положаја, добитака и губитака, прихода и расхода Компаније „Дунав осигурање“ а.д.о. Београд, укључујући и сва друштва укључена у групу са којима чини економску целину.

Извештај управе о пословању Компаније „Дунав осигурање“ а.д.о. Београд омогућава поштен увид у развој и ток његовог пословања, те његов положај и положај његових друштава у групи са којима чини економску целину, заједно са описом главних ризика и неизвесности којима су изложени.

Београд, 24.04.2025.године

Директор Финансијске функције

Андрија Павловић

КОМПАНИЈА ДУНАВ ОСИГУРАЊЕ а.д.о. БЕОГРАД 14

Ivana Soković 200010855

Digitally signed by Ivana Soković 200010855
Date: 2025.04.24 08:49:01 +02'00'

КОМПАНИЈА ДУНАВ ОСИГУРАЊЕ а.д.о.

ОБАВЕШТЕЊЕ

КОМПАНИЈЕ „ДУНАВ ОСИГУРАЊЕ“ А.Д.О.

О УСВАЈАЊУ ГОДИШЊЕГ ФИНАНСИЈСКОГ ИЗВЕШТАЈА

Годишњи финансијски извештај Компаније „Дунав осигурање“ а.д.о. Београд за 2024.годину, до дана 24. априла 2025.године, није усвојен од стране надлежног органа друштва.

Компанија ће накнадно објавити Одлуку надлежног органа о усвајању годишњег извештаја и Одлуку о расподели добити или покрићу губитка.

Београд, 24.04.2025.године

Директор Финансијске функције

Андрија Павловић